

# Qualitätsbericht 2012



**Strukturierter Qualitätsbericht  
gemäß § 137 Abs. 3 Satz 1 Nr. 4 SGB V  
über das Berichtsjahr 2012**

Erstellt am 15. Februar 2014



**Caritas-Krankenhaus**  
Bad Mergentheim

# Caritas-Krankenhaus Bad Mergentheim

# Inhaltsverzeichnis

<b>Einleitung</b> .....	<b>13</b>	
<b>Vorwort</b> .....	<b>14</b>	
<b>A</b>	<b>Struktur- und Leistungsdaten des Krankenhauses bzw. des Krankenhausstandorts</b> .....	<b>16</b>
A-1	Allgemeine Kontaktdaten des Krankenhauses .....	16
A-2	Name und Art des Krankenhausträgers .....	17
A-3	Universitätsklinikum oder akademisches Lehrkrankenhaus .....	17
A-4	Regionale Versorgungsverpflichtung für die Psychiatrie .....	18
A-5	Medizinisch-pflegerische Leistungsangebote des Krankenhauses .....	18
A-6	Weitere nicht-medizinische Leistungsangebote des Krankenhauses .....	24
A-7	Aspekte der Barrierefreiheit .....	27
A-8	Forschung und Lehre des Krankenhauses .....	28
A-9	Anzahl der Betten im gesamten Krankenhaus .....	32
A-10	Gesamtfallzahlen .....	32
A-11	Personal des Krankenhauses .....	32
A-12	Verantwortliche Personen des einrichtungsinternen Qualitätsmanagements .....	37
A-13	Besondere apparative Ausstattung .....	37
A-14	Patientenorientiertes Lob- und Beschwerdemanagement .....	38
<b>B</b>	<b>Struktur- und Leistungsdaten der Organisationseinheiten/Fachabteilungen</b> .....	<b>41</b>
B-1	Allgemein-, Viszeral- und Gefäßchirurgie .....	41
B-1.1	Allgemeine Angaben .....	41
B-1.2	Medizinische Leistungsangebote der Allgemein-, Viszeral- und Gefäßchirurgie .....	42
B-1.3	Fachabteilungsspezifische Aspekte der Barrierefreiheit der Allgemein-, Viszeral- und Gefäßchirurgie .....	43

B-1.4	Fallzahlen der Allgemein-, Viszeral- und Gefäßchirurgie.....	43
B-1.5	Hauptdiagnosen nach ICD.....	44
B-1.6	Durchgeführte Prozeduren nach OPS .....	45
B-1.7	Ambulante Behandlungsmöglichkeiten.....	46
B-1.8	Ambulante Operationen nach § 115b SGB V .....	47
B-1.9	Zulassung zum Durchgangs-Arztverfahren der Berufsgenossenschaft.....	48
B-1.10	Personelle Ausstattung.....	48
B-1.10.1	Ärzte und Ärztinnen .....	48
B-1.10.2	Pflegepersonal.....	49
B-1.10.3	Spezielles therapeutisches Personal in Fachabteilungen für Psychiatrie, Psychotherapie und Psychosomatik.....	50
B-2	Gynäkologie und Geburtshilfe .....	51
B-2.1	Allgemeine Angaben.....	51
B-2.2	Medizinische Leistungsangebote der Gynäkologie und Geburtshilfe.....	52
B-2.3	Fachabteilungsspezifische Aspekte der Barrierefreiheit der Gynäkologie und Geburtshilfe .....	53
B-2.4	Fallzahlen der Gynäkologie und Geburtshilfe .....	54
B-2.5	Hauptdiagnosen nach ICD.....	54
B-2.6	Durchgeführte Prozeduren nach OPS .....	55
B-2.7	Ambulante Behandlungsmöglichkeiten.....	57
B-2.8	Ambulante Operationen nach § 115b SGB V .....	58
B-2.9	Zulassung zum Durchgangs-Arztverfahren der Berufsgenossenschaft.....	58
B-2.10	Personelle Ausstattung.....	58
B-2.10.1	Ärzte und Ärztinnen .....	58
B-2.10.2	Pflegepersonal.....	59
B-2.10.3	Spezielles therapeutisches Personal in Fachabteilungen für Psychiatrie, Psychotherapie und Psychosomatik.....	61
B-3	Urologie .....	62
B-3.1	Allgemeine Angaben.....	62

B-3.2	Medizinische Leistungsangebote der Urologie .....	63
B-3.3	Fachabteilungsspezifische Aspekte der Barrierefreiheit der Urologie.....	65
B-3.4	Fallzahlen der Urologie .....	65
B-3.5	Hauptdiagnosen nach ICD.....	65
B-3.6	Durchgeführte Prozeduren nach OPS .....	66
B-3.7	Ambulante Behandlungsmöglichkeiten.....	68
B-3.8	Ambulante Operationen nach § 115b SGB V .....	69
B-3.9	Zulassung zum Durchgangs-Arztverfahren der Berufsgenossenschaft.....	69
B-3.10	Personelle Ausstattung.....	69
B-3.10.1	Ärzte und Ärztinnen .....	69
B-3.10.2	Pflegepersonal.....	70
B-3.10.3	Spezielles therapeutisches Personal in Fachabteilungen für Psychiatrie, Psychotherapie und Psychosomatik.....	72
B-4	Orthopädie und Unfallchirurgie .....	73
B-4.1	Allgemeine Angaben.....	73
B-4.2	Medizinische Leistungsangebote der Orthopädie und Unfallchirurgie .....	75
B-4.3	Fachabteilungsspezifische Aspekte der Barrierefreiheit der Orthopädie und Unfallchirurgie.....	76
B-4.4	Fallzahlen der Orthopädie und Unfallchirurgie.....	77
B-4.5	Hauptdiagnosen nach ICD.....	77
B-4.6	Durchgeführte Prozeduren nach OPS .....	78
B-4.7	Ambulante Behandlungsmöglichkeiten.....	80
B-4.8	Ambulante Operationen nach § 115b SGB V .....	81
B-4.9	Zulassung zum Durchgangs-Arztverfahren der Berufsgenossenschaft.....	82
B-4.10	Personelle Ausstattung.....	82
B-4.10.1	Ärzte und Ärztinnen .....	82
B-4.10.2	Pflegepersonal.....	83
B-4.10.3	Spezielles therapeutisches Personal in Fachabteilungen für Psychiatrie, Psychotherapie und Psychosomatik.....	85

B-5	Anästhesiologie und Intensivmedizin .....	86
B-5.1	Allgemeine Angaben.....	86
B-5.2	Medizinische Leistungsangebote der Anästhesiologie und Intensivmedizin .....	87
B-5.3	Fachabteilungsspezifische Aspekte der Barrierefreiheit der Anästhesiologie und Intensivmedizin .....	88
B-5.4	Fallzahlen der Anästhesiologie und Intensivmedizin .....	88
B-5.5	Hauptdiagnosen nach ICD.....	88
B-5.6	Durchgeführte Prozeduren nach OPS .....	90
B-5.7	Ambulante Behandlungsmöglichkeiten.....	91
B-5.8	Ambulante Operationen nach § 115b SGB V .....	92
B-5.9	Zulassung zum Durchgangs-Arztverfahren der Berufsgenossenschaft.....	92
B-5.10	Personelle Ausstattung.....	92
B-5.10.1	Ärzte und Ärztinnen .....	92
B-5.10.2	Pflegepersonal.....	93
B-5.10.3	Spezielles therapeutisches Personal in Fachabteilungen für Psychiatrie, Psychotherapie und Psychosomatik.....	94
B-6	Medizinische Klinik 1/Schwerpunkt Kardiologie, Pneumologie, internistische Intensivmedizin ..	95
B-6.1	Allgemeine Angaben.....	95
B-6.2	Medizinische Leistungsangebote der Medizinischen Klinik 1/Schwerpunkt Kardiologie, Pneumologie, internistische Intensivmedizin .....	96
B-6.3	Fachabteilungsspezifische Aspekte der Barrierefreiheit der Medizinischen Klinik 1/Schwerpunkt Kardiologie, Pneumologie, internistische Intensivmedizin .....	98
B-6.4	Fallzahlen der Medizinischen Klinik 1/Schwerpunkt Kardiologie, Pneumologie, internistische Intensivmedizin .....	98
B-6.5	Hauptdiagnosen nach ICD.....	99
B-6.6	Durchgeführte Prozeduren nach OPS .....	100
B-6.7	Ambulante Behandlungsmöglichkeiten.....	101
B-6.8	Ambulante Operationen nach § 115b SGB V .....	102
B-6.9	Zulassung zum Durchgangs-Arztverfahren der Berufsgenossenschaft.....	102
B-6.10	Personelle Ausstattung.....	102
B-6.10.1	Ärzte und Ärztinnen .....	102

B-6.10.2	Pflegepersonal.....	103
B-6.10.3	Spezielles therapeutisches Personal in Fachabteilungen für Psychiatrie, Psychotherapie und Psychosomatik.....	105
B-7	Medizinische Klinik 2/Schwerpunkt Gastroenterologie-Hepatology, Hämato-Onkologie, Palliativmedizin, Geriatrie, Endokrinologie .....	106
B-7.1	Allgemeine Angaben.....	106
B-7.2	Medizinische Leistungsangebote der Medizinischen Klinik 2/Schwerpunkt Gastroenterologie-Hepatology, Hämato-Onkologie, Palliativmedizin, Geriatrie, Endokrinologie.....	107
B-7.3	Fachabteilungsspezifische Aspekte der Barrierefreiheit der Medizinischen Klinik 2/Schwerpunkt Gastroenterologie-Hepatology, Hämato-Onkologie, Palliativmedizin, Geriatrie, Endokrinologie .....	109
B-7.4	Fallzahlen der Medizinischen Klinik 2/Schwerpunkt Gastroenterologie-Hepatology, Hämato-Onkologie, Palliativmedizin, Geriatrie, Endokrinologie.....	109
B-7.5	Hauptdiagnosen nach ICD.....	109
B-7.6	Durchgeführte Prozeduren nach OPS .....	111
B-7.7	Ambulante Behandlungsmöglichkeiten.....	112
B-7.8	Ambulante Operationen nach § 115b SGB V .....	113
B-7.9	Zulassung zum Durchgangs-Arztverfahren der Berufsgenossenschaft.....	114
B-7.10	Personelle Ausstattung.....	114
B-7.10.1	Ärzte und Ärztinnen .....	114
B-7.10.2	Pflegepersonal.....	115
B-7.10.3	Spezielles therapeutisches Personal in Fachabteilungen für Psychiatrie, Psychotherapie und Psychosomatik.....	117
B-8	Medizinische Klinik 3/Schwerpunkt Nephrologie .....	118
B-8.1	Allgemeine Angaben.....	118
B-8.2	Medizinische Leistungsangebote der Medizinischen Klinik 3/Schwerpunkt Nephrologie.....	119
B-8.3	Fachabteilungsspezifische Aspekte der Barrierefreiheit der Medizinischen Klinik 3/Schwerpunkt Nephrologie .....	121
B-8.4	Fallzahlen der Medizinischen Klinik 3/Schwerpunkt Nephrologie .....	121
B-8.5	Hauptdiagnosen nach ICD.....	121
B-8.6	Durchgeführte Prozeduren nach OPS .....	122
B-8.7	Ambulante Behandlungsmöglichkeiten.....	124

B-8.8	Ambulante Operationen nach § 115b SGB V .....	124
B-8.9	Zulassung zum Durchgangs-Arztverfahren der Berufsgenossenschaft.....	125
B-8.10	Personelle Ausstattung.....	125
B-8.10.1	Ärzte und Ärztinnen .....	125
B-8.10.2	Pflegepersonal.....	125
B-8.10.3	Spezielles therapeutisches Personal in Fachabteilungen für Psychiatrie, Psychotherapie und Psychosomatik.....	127
B-9	Neurologie .....	128
B-9.1	Allgemeine Angaben.....	128
B-9.2	Medizinische Leistungsangebote der Neurologie .....	129
B-9.3	Fachabteilungsspezifische Aspekte der Barrierefreiheit der Neurologie.....	130
B-9.4	Fallzahlen der Neurologie .....	130
B-9.5	Hauptdiagnosen nach ICD.....	131
B-9.6	Durchgeführte Prozeduren nach OPS .....	132
B-9.7	Ambulante Behandlungsmöglichkeiten.....	134
B-9.8	Ambulante Operationen nach § 115b SGB V .....	135
B-9.9	Zulassung zum Durchgangs-Arztverfahren der Berufsgenossenschaft.....	135
B-9.10	Personelle Ausstattung.....	135
B-9.10.1	Ärzte und Ärztinnen .....	135
B-9.10.2	Pflegepersonal.....	136
B-9.10.3	Spezielles therapeutisches Personal in Fachabteilungen für Psychiatrie, Psychotherapie und Psychosomatik.....	138
B-10	Kinder- und Jugendmedizin .....	139
B-10.1	Allgemeine Angaben.....	139
B-10.2	Medizinische Leistungsangebote der Kinder- und Jugendmedizin .....	140
B-10.3	Fachabteilungsspezifische Aspekte der Barrierefreiheit der Kinder- und Jugendmedizin.....	141
B-10.4	Fallzahlen der Kinder- und Jugendmedizin.....	142
B-10.5	Hauptdiagnosen nach ICD.....	142



B-10.6	Durchgeführte Prozeduren nach OPS .....	143
B-10.7	Ambulante Behandlungsmöglichkeiten.....	145
B-10.8	Ambulante Operationen nach § 115b SGB V .....	145
B-10.9	Zulassung zum Durchgangs-Arztverfahren der Berufsgenossenschaft.....	145
B-10.10	Personelle Ausstattung.....	146
B-10.10.1	Ärzte und Ärztinnen .....	146
B-10.10.2	Pflegepersonal.....	146
B-10.10.3	Spezielles therapeutisches Personal in Fachabteilungen für Psychiatrie, Psychotherapie und Psychosomatik.....	148
B-11	Institut für Diagnostische und Interventionelle Radiologie.....	149
B-11.1	Allgemeine Angaben.....	149
B-11.2	Medizinische Leistungsangebote des Instituts für Diagnostische und Interventionelle Radiologie .....	150
B-11.3	Fachteilungsspezifische Aspekte der Barrierefreiheit des Instituts für Diagnostische und Interventionelle Radiologie.....	151
B-11.4	Fallzahlen des Instituts für Diagnostische und Interventionelle Radiologie.....	151
B-11.5	Hauptdiagnosen nach ICD.....	151
B-11.6	Durchgeführte Prozeduren nach OPS .....	152
B-11.7	Ambulante Behandlungsmöglichkeiten.....	153
B-11.8	Ambulante Operationen nach § 115b SGB V .....	153
B-11.9	Zulassung zum Durchgangs-Arztverfahren der Berufsgenossenschaft.....	154
B-11.10	Personelle Ausstattung.....	154
B-11.10.1	Ärzte und Ärztinnen .....	154
B-11.10.2	Pflegepersonal.....	155
B-11.10.3	Spezielles therapeutisches Personal in Fachabteilungen für Psychiatrie, Psychotherapie und Psychosomatik.....	155
B-12	Institut für Pathologie.....	156
B-12.1	Allgemeine Angaben.....	156
B-12.2	Medizinische Leistungsangebote des Instituts für Pathologie.....	157
B-12.3	Fachteilungsspezifische Aspekte der Barrierefreiheit des Instituts für Pathologie .....	157

12.4	Fallzahlen des Instituts für Pathologie .....	157
B-12.5	Hauptdiagnosen nach ICD.....	158
B-12.6	Durchgeführte Prozeduren nach OPS .....	158
B-12.7	Ambulante Behandlungsmöglichkeiten.....	158
B-12.8	Ambulante Operationen nach § 115b SGB V .....	158
B-12.9	Zulassung zum Durchgangs-Arztverfahren der Berufsgenossenschaft.....	158
B-12.10	Personelle Ausstattung.....	158
B-12.10.1	Ärzte und Ärztinnen .....	158
B-12.10.2	Pflegepersonal.....	159
B-12.10.3	Spezielles therapeutisches Personal in Fachabteilungen für Psychiatrie, Psychotherapie und Psychosomatik.....	159
B-13	Belegabteilungen: HNO/MKG .....	160
B-13.1	Allgemeine Angaben.....	160
B-13.2	Medizinische Leistungsangebote der Belegabteilungen: HNO/MKG .....	160
B-13.3	Fachabteilungsspezifische Aspekte der Barrierefreiheit der Belegabteilungen: HNO/MKG .....	162
B-13.4	Fallzahlen der Belegabteilungen: HNO/MKG.....	162
B-13.5	Hauptdiagnosen nach ICD.....	162
B-13.6	Durchgeführte Prozeduren nach OPS .....	162
B-13.7	Ambulante Behandlungsmöglichkeiten.....	163
B-13.8	Ambulante Operationen nach § 115b SGB V .....	163
B-13.9	Zulassung zum Durchgangs-Arztverfahren der Berufsgenossenschaft.....	163
B-13.10	Personelle Ausstattung.....	163
B-13.10.1	Ärzte und Ärztinnen .....	163
B-13.10.2	Pflegepersonal.....	164
B-13.10.3	Spezielles therapeutisches Personal in Fachabteilungen für Psychiatrie, Psychotherapie und Psychosomatik.....	165
<b>C</b>	<b>Qualitätssicherung .....</b>	<b>166</b>
C-1	Teilnahme an der externen vergleichenden Qualitätssicherung nach § 137 SGB V.....	166

C-2	Externe Qualitätssicherung nach Landesrecht gemäß § 112 SGB V .....	166
C-3	Qualitätssicherung bei Teilnahme an Disease-Management-Programmen (DMP) nach § 137f SGB V .....	166
C-4	Teilnahme an sonstigen Verfahren der externen vergleichenden Qualitätssicherung .....	166
C-5	Umsetzung der Mindestmengenvereinbarung nach § 137 SGB V .....	172
C-6	Umsetzung von Beschlüssen zur Qualitätssicherung nach § 137 Abs. 1 Satz 1 Nr. 2 SGB V ..	172
C-7	Umsetzung der Regelungen zur Fortbildung im Krankenhaus nach § 137 SGB V .....	173
<b>D</b>	<b>Qualitätsmanagement .....</b>	<b>174</b>
D-1	Qualitätspolitik.....	174
D-2	Qualitätsziele .....	175
D-3	Aufbau des einrichtungsinternen Qualitätsmanagements.....	176
D-4	Instrumente des Qualitätsmanagements.....	176
D-5	Qualitätsmanagement-Projekte .....	180
D-6	Bewertung des Qualitätsmanagements .....	182



# Einleitung

## Herausgeber

Caritas-Krankenhaus Bad Mergentheim gGmbH

## Verantwortlich für die Vollständigkeit und Richtigkeit des Qualitätsberichts

Titel:  
Vorname: Thomas  
Name: Weber  
Position: Kaufmännischer Direktor  
Telefon: 07931 58 2008  
Fax: 07931 58 2090  
E-Mail: [thomas.weber@ckbm.de](mailto:thomas.weber@ckbm.de)

Die Krankenhausleitung, vertreten durch das Direktorium bzw. speziell durch den Kaufmännischen Direktor, ist verantwortlich für die Vollständigkeit und Richtigkeit der Angaben im Qualitätsbericht.

## Verantwortlich für die Erstellung des Qualitätsberichts

Titel:  
Vorname: Lena  
Name: Mittnacht  
Position: Abteilung Qualitäts- und Projektmanagement  
Telefon: 07931 58 3511  
Fax: 07931 58 3590  
E-Mail: [lena.mittnacht@ckbm.de](mailto:lena.mittnacht@ckbm.de)

## Informationen

Zusatzinformationen: [http://www.ckbm.de/ck\\_badmergentheim/service/geschaeftsleitung.php](http://www.ckbm.de/ck_badmergentheim/service/geschaeftsleitung.php)

# Vorwort

Liebe Leserin, lieber Leser!

Wir freuen uns über Ihr Interesse an unserem Qualitätsbericht.

Das Caritas-Krankenhaus Bad Mergentheim ist das größte Akutkrankenhaus der Region und das Haus der Zentralversorgung für Tauber-Franken. Seit mehr als 60 Jahren bieten wir den Menschen in der Region zwischen Würzburg und Heilbronn eine hochwertige medizinische Versorgung verbunden mit einer fürsorglichen Pflege. Im Jahr 2012 verfügte unser Haus über 434 Planbetten in 12 Fachabteilungen sowie zwei Belegabteilungen. Unsere 1400 Mitarbeiter behandeln jährlich mehr als 20.000 Patienten stationär und rund 46.000 Patienten ambulant.

Dem Krankenhaus sind zwei Medizinische Versorgungszentren angeschlossen. In einem Medizinischen Versorgungszentrum (kurz MVZ) finden sich mehrere medizinische Fachrichtungen zusammen und nehmen, ähnlich wie eine Praxisgemeinschaft, an der ambulanten Patientenversorgung teil. Zum 1. Januar 2011 wurde das MVZ am Caritas-Krankenhaus gegründet. Dr. Franz Hoch, Facharzt für Chirurgie, Proktologie und Sportmediziner betreut den Bereich Chirurgie im MVZ. Zweite Fachdisziplin ist die Nuklearmedizin. Hier bieten die Nuklearmediziner Jürgen G. Schneider und Dr. Birgit Schryen ein breites nuklearmedizinisches Spektrum an. Ein weiteres Medizinisches Versorgungszentrum (MVZ Tauberfranken) in Wertheim bietet den Patienten seit 1. April 2013 unter der Trägerschaft der Caritas-Krankenhaus Bad Mergentheim gGmbH in den Bereichen Hämatologie und Onkologie (Dr. Peter Hoffmann) sowie Kinder- und Jugendmedizin (Martin Englert) eine hochwertige medizinische Versorgung an.

Unser Ziel ist die Heilung der uns anvertrauten kranken Menschen und ihre Begleitung in allen Phasen der Krankheit. Grundlage hierfür ist die hohe medizinische Kompetenz unserer Ärztinnen und Ärzte und die erfahrene Fürsorge unseres Pflegepersonals ebenso wie die Vielfalt der medizinischen Spezialgebiete und die moderne medizintechnische Ausstattung in allen Bereichen. Im täglichen Umgang versuchen wir einem ganzheitlichen christlichen Menschenbild Rechnung zu tragen: Fürsorge für den Kranken und seine Angehörigen als gelebter Ausdruck christlicher Nächstenliebe. Als Krankenhaus in katholischer Trägerschaft arbeiten wir zugleich nach wirtschaftlichen Gesichtspunkten, um die hohe Qualität der medizinischen Versorgung auch für die Zukunft zu sichern.

Qualität in der Medizin ist für uns ein hoher Anspruch, den wir bei der Behandlung unserer Patienten objektiv und nachprüfbar erfüllen möchten. Daher haben wir in den vergangenen Jahren in verschiedenen Abteilungen hohe Standards bei der Diagnose und Therapie von Krankheiten etabliert und uns zahlreichen Prüfungen durch medizinische Fachgesellschaften und externe Prüfungsgesellschaften gestellt.

So haben wir u.a. einen interdisziplinären Schwerpunkt für die Behandlung krebserkrankter Patienten eingerichtet; unsere Zentren für Brustkrebs, Darmkrebs und Prostatakrebs sind bereits mehrfach von der Deutschen Krebsgesellschaft überprüft und für die Qualität der Behandlung mit einem Zertifikat ausgezeichnet worden.

Die Klinik für Neurologie ist von der Stiftung Deutsche Schlaganfall-Hilfe und der Deutschen Schlaganfall-Gesellschaft als Regionale Stroke Unit für die effiziente Therapie von Schlaganfallpatienten zertifiziert worden und ist darüber hinaus Mitglied im Krankenhausbezogenen Kompetenznetz MS (KKNMS).

Unser Haus ist außerdem als Regionales Traumazentrum im Traumanetzwerk Nordbayern zertifiziert und erfüllt hier die Anforderungen zur Behandlung von Schwerletzten nach den Kriterien der Deutschen Gesellschaft für Unfallchirurgie.

Die Medizinische Klinik 3 ist von der Deutschen Gesellschaft für Nephrologie als nephrologische Schwerpunkt-Klinik zertifiziert und von der Deutschen Hochdruckliga als eines der bundesweit ersten zertifizierten Hypertonie-Zentren ausgezeichnet worden. Die Klinik für Kinder- und Jugendmedizin erhielt bereits mehrfach das Gütesiegel „Ausgezeichnet für Kinder“. Als zertifiziertes EndoProthetikZentrum stellen wir uns auch bei der Behandlung von Gelenkerkrankungen den hohen Qualitätskriterien der medizinischen Fachgesellschaften.

Um die in unserem Haus erreichte medizinische Ergebnis- und Behandlungsqualität mit anderen Kliniken vergleichbar zu machen, beteiligen wir uns freiwillig an mehreren Projekten, wie dem WiDo-Projekt der AOK oder der trägerübergreifenden Initiative Qualitätsmedizin und machen hier unsere Behandlungsergebnisse für alle transparent. Dies sind nur einige der Maßnahmen, mit denen wir versuchen, die Qualität der Behandlung für die uns anvertrauten Menschen kontinuierlich zu verbessern. Ausführlich finden Sie diese Angaben im Kapitel „Qualitätsmanagement“ am Ende dieses Berichts.

Die einzelnen Fachabteilungen sowie deren besondere Kompetenzen werden im nachfolgenden strukturierten Qualitätsbericht nach den Vorgaben des Gesetzgebers dargestellt. Für weitere Fragen stehen wir Ihnen gerne zur Verfügung. Ausführliche Informationen und Ansprechpartner finden Sie auf unserer Homepage: [www.ckbm.de](http://www.ckbm.de) oder rufen Sie uns an: Tel. 07931 58-2009.

Die Krankenhausleitung, vertreten durch das Direktorium, ist verantwortlich für die Vollständigkeit und Richtigkeit der Angaben im Qualitätsbericht.

Bad Mergentheim, im Februar 2014

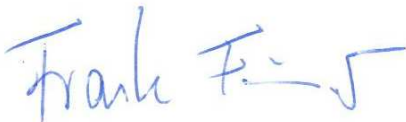
Ihr  
Direktorium



Thomas Wigant  
Hausoberer



Thomas Weber  
Kaufmännischer Direktor



Frank Feinauer  
Pflegedirektor



Prof. Dr. Christoph Eingartner  
Ärztlicher Direktor

# A Struktur- und Leistungsdaten des Krankenhauses bzw. des Krankenhausstandorts

## A-1 Allgemeine Kontaktdaten des Krankenhauses

Caritas-Krankenhaus Bad Mergentheim

### Hausanschrift:

Caritas-Krankenhaus Bad Mergentheim  
Uhlandstraße 7  
97980 Bad Mergentheim

### Institutionskennzeichen des Krankenhauses

260812558

### Standortnummer:

00

**Tel.:** 07931 58-0

**Fax:** 07931 58-2090

**E-Mail:** [info@ckbm.de](mailto:info@ckbm.de)

**Homepage:** <http://www.ckbm.de>

**Krankenhausleitung:** Die Geschäftsführung der Caritas-Krankenhaus GmbH liegt in den Händen des "Barmherzige Brüder Trier e. V." (BBT)

**Ärztliche Leitung:** Ärztlicher Direktor: Prof. Dr. med. Christoph Eingartner  
Telefon|Fax: 07931/58-3001 | 07931/58-3090  
E-Mail: [christoph.eingartner@ckbm.de](mailto:christoph.eingartner@ckbm.de)

Stv. Ärztlicher Direktor: Prof. Dr. med. Mathias Mäurer  
Telefon|Fax: 07931/58-3401 | 07931/58-3490  
E-Mail: [mathias.maeurer@ckbm.de](mailto:mathias.maeurer@ckbm.de)

**Pflegedienstleitung:** Pflegedirektor: Frank Feinauer  
Telefon|Fax: 07931/58-2071 | 07931/58-2092  
E-Mail: [frank.feinauer@ckbm.de](mailto:frank.feinauer@ckbm.de)

Stv. Pflegedirektorin: Daniela Schweitzer  
Telefon|Fax: 07931/58-2071 | 07931/58-2092  
E-Mail: [daniela.schweitzer@ckbm.de](mailto:daniela.schweitzer@ckbm.de)

**Verwaltungsleitung:** Kaufmännischer Direktor: Thomas Weber  
Telefon|Fax: 07931/58-2008 | 07931/58-2090  
E-Mail: [thomas.weber@ckbm.de](mailto:thomas.weber@ckbm.de)



Stv. Kaufmännischer Direktor: Christian Grüßing  
Telefon|Fax: 07931/58-2007 | 07931/58-2090  
E-Mail: [christian.gruessing@ckbm.de](mailto:christian.gruessing@ckbm.de)

Hausoberer: Dipl.-Theol. Thomas Wigant  
Telefon|Fax: 07931/58-2002 | 07931/58-2090  
E-Mail: [thomas.wigant@ckbm.de](mailto:thomas.wigant@ckbm.de)

Stv. Hausoberer: Michael Raditsch  
Telefon|Fax: 07931/58-2004 | 07931/58-2090  
E-Mail: [michael.raditsch@ckbm.de](mailto:michael.raditsch@ckbm.de)

## A-2 Name und Art des Krankenhausträgers

Zum 1. Januar 2012 wurde die Gesundheitsholding Tauberfranken gGmbH als gemeinsames gesellschaftsrechtliches und organisatorisches Dach der Caritas-Krankenhaus Bad Mergentheim gGmbH und der Krankenhaus und Heime Main-Tauber GmbH (KHMT) gegründet. Die Holding wird von drei Gesellschaftern getragen: dem Barmherzige Brüder Trier e.V. (BBT) mit 51 Prozent, dem Caritasverband der Diözese Rottenburg-Stuttgart mit 29 Prozent und dem Main-Tauber-Kreis mit 20 Prozent.

Gesellschafter der Caritas-Krankenhaus gGmbH sind die Gesundheitsholding Tauberfranken mit 94,9 Prozent, der Barmherzige Brüder Trier e.V. mit 2,6 Prozent und der Caritasverband der Diözese Rottenburg-Stuttgart mit 2,5 Prozent.

---

Name des Krankenhausträgers: Caritas-Krankenhaus Bad Mergentheim gGmbH

Art des Krankenhausträgers:

<input checked="" type="checkbox"/>	freigemeinnützig
<input type="checkbox"/>	öffentlich
<input type="checkbox"/>	privat
<input type="checkbox"/>	Sonstiges: <a href="#">Klicken Sie hier, um Text einzugeben.</a>

## A-3 Universitätsklinikum oder akademisches Lehrkrankenhaus

Mit Beginn des Wintersemesters 2010/2011 wechselte das Caritas-Krankenhaus als akademisches Lehrkrankenhaus von der Universität Heidelberg zur Universität Würzburg. Neben der räumlichen Nähe zu Würzburg war für diesen Wechsel vor allem die zunehmend intensivere Zusammenarbeit mit dem Universitätsklinikum Würzburg etwa bei den gemeinsamen Tumorkonferenzen und Fortbildungen in den vergangenen Jahren ausschlaggebend.

Die räumliche Nähe zu Würzburg ist für zudem für die gemeinsam betreuten Patienten ein entscheidender Vorteil. Darüber hinaus besteht ein großes Interesse von Würzburger Studenten, den klinischen Teil ihres Medizinstudiums, das Praktische Jahr (PJ), im Caritas-Krankenhaus zu absolvieren. Seit dem Wintersemester 2010/2011 werden nun kontinuierlich pro Semester 8 bis 10 Studierende aus Würzburg am Caritas-Krankenhaus ausgebildet und legen hier das dritte Staatsexamen ab.

<input checked="" type="checkbox"/>	Ja	Universität: Universitätsklinikum Würzburg
<input type="checkbox"/>	Nein	

#### A-4 Regionale Versorgungsverpflichtung für die Psychiatrie

Für psychiatrische Fachkrankenhäuser bzw. Krankenhäuser mit einer psychiatrischen Fachabteilung:  
Besteht eine regionale Versorgungsverpflichtung?

<input type="checkbox"/>	Ja
<input checked="" type="checkbox"/>	Nein

Es handelt sich nicht um ein psychiatrisches Krankenhaus.

#### A-5 Medizinisch-pflegerische Leistungsangebote des Krankenhauses

Nr.	Medizinisch-pflegerisches Leistungsangebot	Kommentar/ Erläuterung
MP02	Akupunktur	Die Akupunktur wird im Rahmen der Schmerztherapie sowie in der Schmerzsprechstunde angeboten.
MP03	Angehörigenbetreuung/-beratung/-seminare	Im Caritas-Krankenhaus werden Patienten und Angehörige zu verschiedenen Themen ausführlich beraten und angeleitet. Beispielsweise stehen Pflegefachberater zum Thema Stoma, Enterale Ernährung, Diabetes oder Stillberatung zur Verfügung.
MP04	Atemgymnastik/-therapie	Eine Mitarbeiterin hat die Qualifikation als Atemtherapeutin.
MP05	Spezielle Angebote zur Betreuung von Säuglingen und Kleinkindern	Es werden Säuglingspflegekurse und Babyschwimmen (in externen Räumlichkeiten) angeboten. Eine Mitarbeiterin bietet nach Absprache Kurse zur Babymassage an. Außerdem finden Kurse zur Motorischen Entwicklungsförderung statt.
MP06	Basale Stimulation	Aktivierung der Wahrnehmungsbereiche, Anregung primärer Körper-/Bewegungserfahrungen, zur Herausbildung einer non-verbalen Mitteilungsform bei Menschen, deren Eigenaktivität aufgrund mangelnder Bewegungsfähigkeit eingeschränkt bzw. die Fähigkeit zur Wahrnehmung/Kommunikation beeinträchtigt ist.

MP08	Berufsberatung/Rehabilitationsberatung	Der Sozialdienst berät und informiert zeitnah noch während des stationären Aufenthaltes. Auch nach dem Krankenhausaufenthalt steht er bei Fragen gerne zur Verfügung.
MP09	Besondere Formen/Konzepte der Betreuung von Sterbenden	Im multiprofessionellen Team der Palliativeinheit und im palliat. Konsiliardienst werden Palliativpatienten aller Fachabteilungen behandelt und begleitet. Es erfolgt eine enge Zusammenarbeit mit Hausärzten, amb. Pflegediensten, Altenheimen. Auch wird eine pädiatrische Palliativbetreuung angeboten.
MP11	Sporttherapie/Bewegungstherapie	Kinderherzsportgruppe in Kooperation mit TV Bad Mergentheim, Rehasportgruppe für Parkinson-Pat., Sport nach Krebs im Aufbau, Betreuung Nationalmannschaft der Freiwasserschwimmer/Bundesstützpunkt Freiwasserschwimmen sowie Eishockeyclub ESV Würzburg, Abnahme Tauchtauglichkeitsprüfung (Herr Schneider).
MP12	Bobath-Therapie (für Erwachsene und/oder Kinder)	Multidisziplinärer rehabilitativer Ansatz in Therapie/Pflege von Patienten mit Erkrankungen des zentralen Nervensystems. Verloren gegangene Funktionen, z.B. nach Schlaganfall, können durch Vernetzung und Intensivierung anderer Hirnbereiche wiedererlangt werden (Wiederholen von Bewegungssequenzen).
MP13	Spezielles Leistungsangebot für Diabetiker und Diabetikerinnen	3 Pflegekräfte mit der Zusatzqualifikation Pflegefachberater/in Diabetes beraten Diabetespatienten zu ihrer Erkrankung (Blutzuckermessung inkl. Anleitung, Spritztechnik, Hypo-/Hyperglykämie, Folgeerkrankungen, Fußpflege), wobei die Diabetesberatung die Diätberatung (durch Diätassistenten) ergänzt.
MP14	Diät- und Ernährungsberatung	Diese beinhaltet Informationen zu Erkrankungen des Magen-Darm-Traktes, bei Stoffwechselerkrankungen (wie Diabetes mellitus), zu Übergewicht, Mangelernährung und Lebensmittelunverträglichkeiten. Für Pat. mit Krebserkrankungen werden spezielle Beratungsgespräche zu Diät- und Ernährungsfragen angeboten.
MP15	Entlassungsmanagement/Brückenpflege/Überleitungspflege	Für Patienten, die nach ihrer stationären Behandlung weiterhin eine pflegerische Versorgung benötigen, wird frühzeitig die weitere Betreuung und Versorgung organisiert. Die Pflegeüberleitung erfolgt in interdisziplinärer Teamarbeit und wird gemeinsam mit dem Patienten und den Angehörigen geplant.
MP16	Ergotherapie/Arbeitstherapie	Durch eine Verbesserung/Wiederherstellung der beeinträchtigten Körperfunktionen sollen dem Pat.

		größtmögliche Handlungsfähigkeit im Alltag, gesellschaftliche Teilhabe und eine Verbesserung der Lebensqualität ermöglicht werden, durch prakt. Übungen, Beratungsgespräche, Einsatz geeigneter Hilfsmittel.
MP18	Fußreflexzonenmassage	Die Fußreflexzonenmassage wird als Privatleistung in der Abteilung Physiotherapie/Physikalische Therapie angeboten.
MP19	Geburtsvorbereitungskurse/Schwangerschaftsgymnastik	Vorträge rund um die Gesundheit von Kindern, Geburtsvorbereitungskurse und Info-Abende für werdende Eltern, bei denen Ärzte der Geburtshilfe, Kinder- und Jugendmedizin mit Hebammen und Kinderkrankenpflegekräften Wissenswertes über Schwangerschaft, Geburt, Wochenbett erklären, Räumlichkeiten zeigen.
MP20	Hippotherapie/Therapeutisches Reiten/Reittherapie	Auf Gut Üttingshof wird therapeutisches Reiten und die Hippotherapie unter dem Dach des Vereins "Sprungbrett" angeboten. Der Förderverein des Caritas-Krankenhauses Bad Mergentheim finanziert die Therapie für MS-Patienten und herzkranken Kinder mit.
MP21	Kinästhetik	Pflegebedürftige Menschen müssen neu entdecken, wie sie ihr Gewicht ggü. der Schwerkraft kontrollieren können, indem sie neue Bewegungsmöglichkeiten entdecken. Die Hilfe der Pflegenden, v.a. die Art und Weise, wie sie Bewegungen der Pat. unterstützen, kann den Lernprozess konstruktiv beeinflussen.
MP22	Kontinenztraining/Inkontinenzberatung	Es stehen Pflegefachberater zum Thema Kontinenzförderung zur Verfügung. Diese beraten sowohl Patienten als auch Mitarbeiter/innen auf den Stationen. Kontinenztraining / Beckenbodengymnastik spielt v.a. bei Erkrankungen im urologischen und gynäkologischen Bereich eine Rolle.
MP23	Kreativtherapie/Kunsttherapie/Theatertherapie/Bibliotherapie	Über den Förderverein des Caritas-Krankenhauses steht ein Kunsttherapeut zur Verfügung, um die Betreuung der Patienten um kreativ-therapeutische Angebote zu erweitern.
MP24	Manuelle Lymphdrainage	Die Abteilung Physiotherapie/Physikalische Therapie bietet alle benötigten Behandlungen für die Versorgung stationärer wie auch ambulanter Patienten an, unter anderem auch manuelle Lymphdrainage zur Aktivierung des Lymphsystems.
MP25	Massage	In der Abteilung Physiotherapie/Physikalische Therapie stehen Masseure zur Verfügung.

MP26	Medizinische Fußpflege	Bei Bedarf kann ein Podologe von extern hinzugezogen werden.
MP27	Musiktherapie	Dem Caritas-Krankenhaus steht über den Förderverein eine externe Musiktherapeutin zur Verfügung.
MP28	Naturheilverfahren/Homöopathie/Phytotherapie	Im Bereich Palliativpflege sowie im Kreißsaal werden Aromatherapien angewandt. Das Verfahren der Akupunktur wird im Bereich Schmerztherapie angeboten. Die Kinder- und Jugendmedizin bietet bei bestimmten Erkrankungsbildern ergänzend zur schulmedizinischen Therapie eine homöopathische Behandlung an.
MP29	Osteopathie/Chiropraktik/Manualtherapie	Physiotherapeuten mit der speziellen Weiterbildung zur manuellen Therapie stehen zur Verfügung.
MP30	Pädagogisches Leistungsangebot	Im Rahmen einer Kooperationsvereinbarung mit einer externen Klinik können schulpflichtige Kinder bei Bedarf während des stationären Aufenthaltes unterrichtet werden.
MP32	Physiotherapie/Krankengymnastik als Einzel- und/oder Gruppentherapie	Die Abteilung Physiotherapie/Physikalische Therapie bietet alle benötigten Behandlungen für die Versorgung stat. wie auch amb. Pat. an, z.B. Krankengymnastik, Lymphdrainage, Massage, Wärme-Kälteanwendungen, Bobath-Therapie, Manuelle Therapie (in der Kinder- und Jugendmedizin speziell abgestimmt).
MP33	Präventive Leistungsangebote/Präventionskurse	Präventive Leistungsangebote stehen im Caritas-Krankenhaus zur Verfügung.
MP34	Psychologisches/psychotherapeutisches Leistungsangebot/ Psychosozialdienst	Es erfolgt eine psychoonkologische Betreuung aller Tumorpatienten des Hauses durch die Psychoonkologin. Im Rahmen einer Kooperation mit dem Krankenhaus Tauberbischofsheim wird diese unterstützt. Dem Team der Kinder- und Jugendmedizin gehört außerdem eine Diplom-Psychologin an.
MP35	Rückenschule/Haltungsschulung/Wirbelsäulengymnastik	Rückenschule bzw. Wirbelsäulengymnastik wird durch die Abteilung Physiotherapie angeboten.
MP36	Säuglingspflegekurse	Säuglingspflegekurse werden angeboten.
MP37	Schmerztherapie/-management	In Zusammenarbeit mit den Schmerztherapeuten der Anästhesie bestehen in den operativen Fachabteilungen Schmerztherapiestandards für die Zeit nach der OP. Zudem steht ein Schmerztherapeut konsiliarisch sowie ein Akutschmerzdienst zur Verfügung. 3 Mitar-

		beiter sind als Pain Nurse weitergebildet.
MP39	Spezielle Angebote zur Anleitung und Beratung von Patienten und Patientinnen sowie Angehörigen	Im Haus werden Patienten und Angehörige zu verschiedenen Themen ausführlich beraten und angeleitet. Zum Beispiel stehen Pflegefachberater zum Thema Stoma, Enterale Ernährung, Diabetes oder Stillberatung zur Verfügung (s. MP03). PEG-Beratung erfolgt in Zusammenarbeit mit dem Sanitätshaus BBT.
MP41	Spezielles Leistungsangebot von Entbindungspflegern und/oder Hebammen	Vorträge rund um die Gesundheit von Kindern, Geburtsvorbereitungskurse und Info-Abende für werdende Eltern, bei denen Ärzte der Geburtshilfe, Kinder- und Jugendmedizin mit Hebammen und Kinderkrankenpflegekräften Wissenswertes über Schwangerschaft, Geburt, Wochenbett erklären, Räumlichkeiten zeigen.
MP42	Spezielles pflegerisches Leistungsangebot	Netzwerk an Pflegefachberatern zu Stoma, Tracheostoma, enterale Ernährung, Stillberatung, Wundmanagement, Diabetesberatung. Aufgaben sind Information, Beratung und Anleitung von Pat./Angehörigen/Kollegen. Im Brustzentrum gibt es eine Breast Nurse, in der Onkologie finden regelm. Pflegevisiten statt.
MP43	Stillberatung	Bei allen Fragen und Problemen rund ums Stillen stehen Pflegekräfte mit der Weiterbildung als Still- und Laktationsberater im Haus zur Verfügung. Mütter mit Säuglingen können monatlich in einem Stillcafé Beratung und Austausch mit anderen erfahren.
MP44	Stimm- und Sprachtherapie/Logopädie	Die Logopädie befasst sich mit der Diagnostik und Therapie von Pat., die durch eine Sprach-, Sprech-, Stimm- oder Schluckbeeinträchtigung in ihrer Kommunikationsfähigkeit eingeschränkt sind, mit dem Ziel, diese zu beheben bzw. zu verbessern (v.a. neurologische Patienten, z. B. nach Schlaganfall).
MP45	Stomatherapie/-beratung	Durch die Fachberatung (10 Pflegefachberater, Kooperation mit ext. Stomatherapeutin) wird das Selbstvertrauen des Betroffenen gestärkt, indem dieser während des stat. Aufenthaltes so angeleitet wird, dass er weitgehend zum Selbstversorger wird (in Chirurgie u. Urologie 50-100 Stoma-Neuanlagen/Jahr).
MP47	Versorgung mit Hilfsmitteln/Orthopädietechnik	Mittels einer engen Kooperation mit den ansässigen Sanitätshäusern werden die Patienten mit den nötigen Hilfsmitteln zeitnah versorgt.

MP48	Wärme- und Kälteanwendungen	Durch Physiotherapeuten werden Wärme- und Kälteanwendungen (z.B. Fango) u.a. zur Schmerzlinderung durchgeführt.
MP50	Wochenbettgymnastik/Rückbildungsgymnastik	Rückbildungsgymnastik wird von den Mitarbeitern der Physiotherapie angeboten.
MP51	Wundmanagement	Ein Konzept zum Wundmanagement regelt die Vorgehensweise bei der Versorgung von Wunden. Ausgebildete Wundmanager stehen im Haus zur Verfügung. Der Heilungsprozess einer Wunde ist dabei z.B. abhängig von wundeigenen, lokalen Faktoren oder allgemeinen systemischen Faktoren.
MP52	Zusammenarbeit mit/Kontakt zu Selbsthilfegruppen	Es gibt enge Kooperationen zu Selbsthilfegruppen wie z.B. "Selbsthilfe nach Krebs". Neben der Auslage von Informationsmaterial findet ein direkter Kontakt zwischen den Mitarbeitern des Hauses und den Gruppen statt. Speziell mit den Organzentren ist eine enge Zusammenarbeit aufgebaut.
MP53	Aromapflege/-therapie	Im Bereich der Palliativpflege sowie im Kreißaal werden Aromatherapien angeboten.
MP54	Asthmaschulung	Für die Patienten der Kinder- und Jugendmedizin werden Asthmaschulungen durch einen Kinderarzt des Hauses in Kooperation mit einem niedergelassenen Kinderarzt durchgeführt.
MP57	Biofeedback-Therapie	Für die Patienten der Kinder- und Jugendmedizin wird die Biofeedback-Therapie angeboten.
MP60	Propriozeptive neuromuskuläre Fazilitation (PNF)	PNF ist eine physiotherapeutische, ergotherapeutische und logopädische Behandlungsmethode die bei Patienten aller medizinischen Fachbereiche angewendet werden kann, die unter Störungen des Bewegungsverhaltens leiden. Mittels PNF werden die Mobilität, Kraft und Ausdauer der Patienten gefördert.
MP61	Redressionstherapie	Die Redressionstherapie ist eine weithin anerkannte Methode der Behandlung von spastischen Dysfunktionen und Kontrakturen zur Wiederherstellung der physiologischen Gelenksstellung, um Funktionsfähigkeit wiederzugewinnen oder die Pflege zu erleichtern.
MP63	Sozialdienst	Die Abteilung des Sozialdienstes betreut alle Patienten des Hauses zu den Themen Rehabilitation, Wiedereingliederung, Nachsorge, weiterführende Betreuung nach der stationären Behandlung.

MP64	Spezielle Angebote für die Öffentlichkeit	Es werden regelmäßig Informationsveranstaltungen und Kurse für die Öffentlichkeit angeboten, z.B. Schulungen für Krebspatienten, Patiententage, z.B. Hilfe bei Gelenkschmerz, Krebstag.
MP65	Spezielles Leistungsangebot für Eltern und Familien	Vorträge zu Kindergesundheit, Babymassagekurs, Elterncafé usw. werden angeboten ("Angebote für eine gesunde und starke Familie").

## A-6 Weitere nicht-medizinische Leistungsangebote des Krankenhauses

Nr.	Serviceangebot	Zusatzangaben	Kommentar/ Erläuterung
NM01	Gemeinschafts- oder Aufenthaltsraum	-	Auf jeder Station gibt es offene Aufenthaltsräume. Einige Stationen verfügen über einen Balkon. Sitzcken sind im ganzen Haus verteilt. Alle Bereiche sind durch die hauseigene Gärtnerei gestaltet. Zwischen den Gebäuden besteht die Möglichkeit, in gepflegtem Grün zu spazieren.
NM03	Ein-Bett-Zimmer mit eigener Nasszelle	-	Ausstattung der Patientenzimmer <ul style="list-style-type: none"> <li>• helle und freundliche Zimmer</li> <li>• elektrisch verstellbare Patientenbetten</li> <li>• zentraler Patientenruf</li> <li>• Bad mit modernen, behindertengerechten Duschen, Toiletten und Kippspiegel</li> <li>• Optional Telefon, Internetzugang, Radio-, TV-Empfang über Kopfhörer (s.u.)</li> <li>• Sitzcken</li> </ul>
NM05	Mutter-Kind-Zimmer	-	Wickelkommode und Heizstrahler
NM09	Unterbringung Begleitperson (grundsätzlich möglich)	-	In der Klinik für Kinder- und Jugendmedizin stehen Zimmer für begleitende Eltern zur Verfügung. Bei Bedarf können Angehörige in schwierigen Fällen auch im Patientenzimmer direkt bei dem Patienten bleiben. Wenn es medizinisch indiziert ist, übernimmt die Krankenkasse die Kosten.
NM11	Zwei-Bett-Zimmer mit eigener Nasszelle	-	Ausstattung der Patientenzimmer <ul style="list-style-type: none"> <li>• helle und freundliche Zimmer</li> <li>• elektrisch verstellbare Patientenbetten</li> <li>• zentraler Patientenruf</li> <li>• Bad mit modernen, behindertengerechten Duschen, Toiletten und Kippspiegel</li> <li>• Optional Telefon, Internetzugang, Radio-,</li> </ul>



			TV-Empfang über Kopfhörer (s.u.) • Sitzcken
NM14	Fernsehgerät am Bett/imZimmer	Kosten pro Tag: 2,10€	In jedem Patientenzimmer ist ein Fernsehgerät vorhanden (gebührenpflichtig). Für Privatpatienten/-innen ist die Nutzung gebührenfrei.
NM15	Internetanschluss am Bett/im Zimmer	Kosten pauschal: 15,00€	Die Kosten fallen pauschal für die Zeitdauer des stationären Aufenthalts an (plus 10,00€ Pfand). Für Privatpatienten/-innen ist der Internetanschluss kostenlos möglich (10,00€ Pfand).
NM17	Rundfunkempfang am Bett	Kosten pro Tag: 0,00€	Jeder Bettplatz auf Normalstation ist mit einem Radio ausgestattet (gebührenfrei).
NM18	Telefon am Bett	Kosten pro Tag: 1,70€  Kosten pro Minute ins deutsche Festnetz: 0,12€  Kosten pro Minute bei eintreffenden Anrufen: 0,00€	Jeder Bettplatz auf Normalstation ist mit einem Telefonanschluss ausgerüstet (gebührenpflichtig). Zusätzlich stehen zwei öffentliche Telefonzellen in der Eingangshalle zur Verfügung.
NM19	Wertfach/Tresor am Bett/ImZimmer	-	Jedem Patienten steht in den Patientenzimmern jeweils ein abschließbares Wertfach zur Verfügung.
NM30	Klinikeigene Parkplätze für Besucher und Besucherinnen sowie Patienten und Patientinnen	Kosten pro Stunde maximal: 0,50€  Kosten pro Tag maximal: 4,00€	Circa 600 Parkplätze stehen zur Verfügung (gebührenpflichtig). Für schwerbehinderte Menschen (mit Ausweis, mindestens 80%) sind diese kostenfrei.
NM40	Empfangs- und Begleitsdienst für Patienten und Patientinnen sowie Besucher und Besucherinnen durch ehrenamtliche Mitarbeiter und Mitarbeiterinnen	-	Ehrenamtliche helfen neuen Patienten, sich im Haus zu Recht zu finden. Außerdem gibt es einen Besuchsdienst (Grüne Damen). Diese nehmen sich Zeit für Gespräche, übernehmen kleinere Dienste. Auch eine Krankenhausbibliothek steht zur Verfügung. Insgesamt engagieren sich über 60 Ehrenamtliche.
NM42	Seelsorge	-	Hauptamtliche Seelsorger (beider christl. Konfessionen) und Ehrenamtliche stehen Pat./Angehörigen/Mitarbeitern als Seelsorge-Team zur Verfügung. Für dringende Situationen ist eine 24-std. ökumenische Rufbereitschaft eingerichtet. Die Simon-

			Gruppe ist ehrenamtlich als hausinterner Hospizdienst tätig.
NM48	Geldautomat	-	Ein EC-Bankomat steht im Caritas-Krankenhaus im Zentralgebäude zur Verfügung.
NM49	Informationsveranstaltungen für Patienten und Patientinnen	-	Alle Fachabteilungen bieten Informationsveranstaltungen zu aktuellen Themen an, z. B. Info-Abende Brustkrebs (monatlich), Krebstag, Dialyse, Angebote für eine gesunde und starke Familie (Informationsabende für (werdende) Eltern, Geburts-, Stillvorbereitungs-, Säuglingspflegekurse, Babymassage).
NM50	Kinderbetreuung	-	Im Bereich der Patientenaufnahme und im Mutter-Kind-Zentrum stehen Spielecken für die kleinen Patienten und Besucher zur Verfügung. Außerdem besuchen Klinikclowns und Vorlesepaten regelmäßig die Patienten der Kinder- und Jugendmedizin. Sie lesen gemeinsam mit den Kindern und erzählen Geschichten.
NM60	Zusammenarbeit mit Selbsthilfeorganisationen	-	Ein enger Kontakt der Fachabteilungen zu den Selbsthilfegruppen der Region stellt eine gute, konstruktive Zusammenarbeit sicher. In den Krebszentren arbeiten die Selbsthilfegruppen als Kooperationspartner mit den Zentrumsleitern zusammen. Außerdem findet eine enge Zusammenarbeit mit dem DRK statt.
NM62	Schuleteilnahme in externer Schule/Einrichtung	-	Hierzu wurde eine Kooperation mit der Kitzberg-Klinik Bad Mergentheim geschlossen.
NM66	Berücksichtigung von besonderen Ernährungsgewohnheiten (im Sinne von Kultursensibilität)	Angebote für besondere Ernährungsgewohnheiten.	Die Menüs sind frei zusammenstellbar. Alle Kostformen sowie religiöse Speisevorschriften finden Berücksichtigung. Vier Diätassistentinnen sind für alle Fachabteilungen Ansprechpartner zu Themen der Ernährungsberatung.
NM67	Andachtsraum	-	Das Haus verfügt über eine Krankenhauskirche und einen Andachtsraum, in denen Gottesdienste beider Konfessionen gefeiert werden. Außerdem steht ein Abschiedsraum zur Verfügung, um den An-

gehörigen den nötigen Raum, die Ruhe und die Zeit zu geben, sich in Würde von den Verstorbenen zu verabschieden.

## A-7 Aspekte der Barrierefreiheit

Nr.	Aspekte der Barrierefreiheit	Kommentar/ Erläuterung
BF04	Gut lesbare, große und kontrastreiche Beschriftung	-
BF06	Zimmer mit rollstuhlgerechter Toilette und Dusche o.ä.	Die Nasszellen sind behindertengerecht eingerichtet.
BF07	Zimmer mit rollstuhlgerechter Toilette	Die Toiletten sind behindertengerecht eingerichtet.
BF08	Rollstuhlgerechter Zugang zu allen/den meisten Serviceeinrichtungen	Alle Serviceeinrichtungen, Behandlungs- und Untersuchungsräume sind problemlos mit dem Rollstuhl erreichbar.
BF09	Rollstuhlgerecht bedienbarer Aufzug	Alle Aufzüge sind rollstuhlgerecht erreichbar und bedienbar.
BF10	Rollstuhlgerechte Toiletten für Besucher und Besucherinnen	In allen Bereichen des Hauses stehen rollstuhlgerechte Besuchertoiletten zur Verfügung.
BF12	Gebärdendolmetscher oder Gebärdendolmetscherin	Wird bei Bedarf hinzugezogen.
BF14	Arbeit mit Piktogrammen	Z.B. Brandschutz, WC.
BF17	geeignete Betten für Patienten und Patientinnen mit besonderem Übergewicht oder besonderer Körpergröße (Übergröße, elektrisch verstellbar)	Spezialbetten werden vorgehalten und können bei Bedarf angefordert werden.
BF18	OP-Einrichtungen für Patienten und Patientinnen mit besonderem Übergewicht oder besonderer Körpergröße: Schleusen, OP-Tische	Ein spezieller OP-Tisch und mehrere Lagerungshilfsmittel stehen im OP zur Verfügung.
BF19	Röntgeneinrichtungen für Patienten und Patientinnen mit besonderem Übergewicht oder besonderer Körpergröße	-
BF20	Untersuchungsgeräte für Patienten und Patientinnen mit besonderem Übergewicht oder besonderer Körpergröße: z.B. Körperwaagen, Blutdruckmanschetten	Spezielle Blutdruckmanschetten stehen zur Verfügung.
BF21	Hilfsgeräte zur Pflege für Patienten und Patientinnen mit besonderem	Zwei Patientenlifter stehen zur

	Übergewicht oder besonderer Körpergröße: z.B. Patientenlifter	Verfügung.
BF22	Hilfsmittel für Patienten und Patientinnen mit besonderem Übergewicht oder besonderer Körpergröße: z.B. Anti-Thrombosestrümpfe	Spezielle Rollstühle, Rollatoren und Toilettenstühle stehen bei Bedarf zur Verfügung.
BF23	Allergenarme Zimmer	-
BF24	Diätische Angebote	Vier Diätassistentinnen sind für alle Fachabteilungen Ansprechpartner zu Themen der Ernährungsberatung.
BF25	Dolmetscherdienst	Der große, international besetzte Mitarbeiterpool des Caritas-Krankenhauses ermöglicht es, in fremden Sprachen Kontakt mit den Patienten aufnehmen zu können. Hierzu liegt eine Fremdsprachenliste vor. Für offizielle Gespräche wird ein professioneller Dolmetscher eingesetzt.
BF26	Behandlungsmöglichkeiten durch fremdsprachiges Personal	Siehe auch BF25.
BF27	Beauftragter und Beauftragte für Patienten und Patientinnen mit Behinderungen und für "Barrierefreiheit"	Am Caritas-Krankenhaus ist ein Schwerbehindertenbeauftragter benannt.

## A-8 Forschung und Lehre des Krankenhauses

### A-8.1 Forschung und akademische Lehre

Die Chefärzte des Hauses besitzen die volle Weiterbildungermächtigung für ihr Fachgebiet.

Nr.	Forschung, akademische Lehre und weitere ausgewählte wissenschaftliche Tätigkeiten	Kommentar/ Erläuterung
FL01	Dozenten/Lehrbeauftragungen an Hochschulen und Universitäten	<b>Universität Heidelberg:</b> <ul style="list-style-type: none"> <li>• Herr Prof. Dr. Böhler, CA Klinik für Anästhesiologie und Intensivmedizin</li> <li>• Herr PD Dr. Borst, CA Medizinische Klinik 1</li> </ul> <b>Universität Würzburg:</b> <ul style="list-style-type: none"> <li>• Herr Prof. Dr. Eingartner, CA Klinik für Orthopädie und Unfallchirurgie</li> </ul>

		<ul style="list-style-type: none"> <li>• Herr Prof. Dr. Buchhorn, CA Klinik für Kinder- und Jugendmedizin</li> <li>• Frau PD Dr. Ott, CA Institut für Pathologie</li> <li>• Herr PD Dr. Borst, CA Medizinische Klinik 1</li> </ul> <p><b>Charité, Berlin:</b></p> <ul style="list-style-type: none"> <li>• Herr PD Dr. Straub, CA Klinik für Urologie</li> </ul> <p><b>Universität Frankfurt/Main:</b></p> <ul style="list-style-type: none"> <li>• Herr Prof. Dr. Dietrich, CA Medizinische Klinik 2</li> </ul> <p><b>Universität Erlangen:</b></p> <ul style="list-style-type: none"> <li>• Herr Prof. Dr. Mäurer, CA Klinik für Neurologie</li> <li>• Herr PD Dr. Baum, CA Institut für Diagnostische und Interventionelle Radiologie</li> </ul> <p><b>Universität Regensburg:</b></p> <ul style="list-style-type: none"> <li>• Herr PD Dr. Woenckhaus, CA Institut für Pathologie</li> </ul> <p><b>Universität Freiburg:</b></p> <ul style="list-style-type: none"> <li>• Herr Prof. Dr. Baier, CA Klinik für Allgemein-, Viszeral- und Gefäßchirurgie</li> </ul>
FL03	Studentenausbildung (Famulatur/Praktisches Jahr)	<p>In allen medizinischen Fachabteilungen finden statt:</p> <ul style="list-style-type: none"> <li>• klinischer Studentenunterricht</li> <li>• klinische Ausbildungskurse</li> <li>• Kurse für Studenten im klinischen Studienabschnitt der Universitätsklinik Würzburg</li> <li>• Blockpraktika für Studenten im klinischen Studienabschnitt der Universität Würzburg in der Klinik für Kinder- und Jugendmedizin</li> <li>• Studenten der Universität Würzburg absolvierten ganz oder teilweise ihr Praktisches Jahr am Caritas-Krankenhaus</li> <li>• Zahlreiche Famulaturen</li> </ul>
FL04	Projektbezogene Zusammenarbeit mit Hochschulen und Universitäten	<p><b>Universitätsklinik Heidelberg:</b></p> <ul style="list-style-type: none"> <li>• Kooperation mit dem Institut für Humangenetik</li> <li>• Neuroradiologie</li> <li>• Neurologie</li> <li>• Pathologie</li> </ul> <p><b>Universitätsklinik Würzburg:</b></p> <ul style="list-style-type: none"> <li>• Traumanetzwerk</li> <li>• Versorgungsforschung Herzinsuffizienz</li> <li>• Pathologie</li> <li>• Perinatalzentrum</li> <li>• TAVI (seit September 2013)</li> </ul> <p><b>Universitätszentrum Obergurgl/Österreich;</b></p> <p><b>Universitätsklinik Frankfurt/Main:</b></p> <p>Winterschool 2006-2013 (1wöchige Fortbildung zu internistischen Themen unter wissenschaftlicher Leitung von Herrn Prof. Dr. Dietrich)</p> <p><b>Universität Bologna:</b></p> <ul style="list-style-type: none"> <li>• TIC</li> </ul> <p><b>Universität Tübingen:</b></p> <ul style="list-style-type: none"> <li>• Klinische unfallchirurgische und orthopädische Forschung</li> </ul> <p><b>Universität Erlangen:</b></p> <ul style="list-style-type: none"> <li>• Projekt MS und Sport</li> <li>• Neurologie</li> <li>• Bildgebende Diagnostik beim Rectum-CA/Pankreas-CA</li> <li>• Pathologie</li> </ul> <p><b>Universität Regensburg:</b></p> <ul style="list-style-type: none"> <li>• Pathologie</li> </ul>

		<b>Universität Freiburg:</b> • Geriatrisch-onkologische Studie  Teilnahme am KNMS-Netzwerk als assoziiertes Zentrum (Neurologie)
FL05	Teilnahme an multizentrischen Phase-I/II-Studien	NEWS, Klinik für Neurologie
FL06	Teilnahme an multizentrischen Phase-III/IV-Studien	<ul style="list-style-type: none"> <li>• Neoadjuvante Therapie beim Rectumkarzinom, Klinik für Allgemein-, Viszeral- und Gefäßchirurgie - Darmzentrum</li> <li>• Tibia-Osteotomie, Klinik für Orthopädie- und Unfallchirurgie</li> <li>• Knorpelzelltransplantation, Klinik für Orthopädie- und Unfallchirurgie</li> <li>• Harow-Studie, Urologie</li> <li>• Taxotere Anwendungsbeobachtung, Urologie</li> <li>• div. Beobachtungsstudien in der Gastroenterologie, Charakterisierung von Lebertumoren, Detektion von Pankreasmetastasen, Medizinische Klinik 2</li> <li>• Elastizität von Schilddrüsenknoten, Medizinische Klinik 2 und Nuklearmedizin</li> <li>• DEGUM Multicenterstudie</li> <li>• Tenere, Klinik für Neurologie</li> <li>• PACE, Klinik für Neurologie</li> <li>• ASCEND, Klinik für Neurologie</li> <li>• DECIDE, Klinik für Neurologie</li> <li>• GeparQuinto, Gynäkologie und Geburtshilfe</li> <li>• Success C, Gynäkologie und Geburtshilfe</li> <li>• Evaluate, Gynäkologie und Geburtshilfe</li> <li>• Pegasus, Medizinische Klinik 1</li> <li>• Peitho, Medizinische Klinik 1</li> </ul>

#### A-8.2 Ausbildung in anderen Heilberufen

Nr.	Ausbildung in anderen Heilberufen	Kommentar/ Erläuterung
HB01	Gesundheits- und Krankenpfleger und Gesundheits- und Krankenpflegerin	<p>Die Schule hat eine 60-jährige Tradition und ist eine über den Main-Tauber-Kreis hinaus bekannte Ausbildungsstätte. Sie bietet 155 Ausbildungsplätze in der Gesundheits- und Krankenpflege, 25 Ausbildungsplätze in der Gesundheits- und Kinderkrankenpflege sowie 25 Ausbildungsplätze in der Altenpflege an. Durch fächerübergreifenden Unterricht erfahren die Auszubildenden eine starke Theorie-Praxis-Vernetzung. Seit dem 1. April 2005 verläuft die Ausbildung mit Genehmigung des Sozialministeriums Baden-Württemberg als Modellprojekt im Rahmen einer "integrativen Pflegeausbildung", die zwischenzeitlich in den Regelbetrieb übergeführt wurde. Dabei werden die drei Berufsgruppen Gesundheits- und Krankenpflege, Gesundheits- und Kinderkrankenpflege sowie Altenpflege in einem gemeinsamen Ausbildungsgang unterrichtet. Dazu kooperiert die Schule mit neun</p>

		Einrichtungen der Altenhilfe aus der Umgebung. Die Ausbildung beginnt jeweils im April und im Oktober. Nach einer zweijährigen Berufserfahrung ist eine Weiterbildung zum/zur Gesundheits- und Krankenpfleger/in für Intensivpflege und Anästhesie möglich. Ebenso bieten wir eine Weiterbildung Palliative Care und eine Berufspädagogische Zusatzqualifikation - Praxisanleitung an.
HB02	Gesundheits- und Kinderkrankenpfleger und Gesundheits- und Kinderkrankenpflegerin	Das Regierungspräsidium Stuttgart hat eine Genehmigung für 25 Ausbildungsplätze erteilt. Die Ausbildung erfolgt, mit Genehmigung des Sozialministeriums Baden-Württemberg, im Zusammenhang mit dem Modellprojekt der integrativen Pflegeausbildung. Die theoretische Ausbildung findet zum größten Teil in gemeinsamen Unterrichtungen mit der Altenpflege sowie der Gesundheits- und Krankenpflege statt. Nähere Informationen finden Sie unter der Rubrik Gesundheits- und Krankenpfleger und Gesundheits- und Krankenpflegerin (HB01). Nach einer zweijährigen Berufserfahrung ist eine Weiterbildung zum/zur Gesundheits- und Krankenpfleger/in für Intensivpflege und Anästhesie möglich. Hier besteht auch eine Ausbildungskooperation mit dem Krankenhaus Buchen. Ebenso bieten wir eine Weiterbildung Palliative Care und eine Berufspädagogische Zusatzqualifikation - Praxisanleitung an.
HB03	Krankengymnast und Krankengymnastin/Physiotherapeut und Physiotherapeutin	In Kooperation mit der Physiotherapie-Schule in Bad Mergentheim erfolgt im Caritas-Krankenhaus die praktische Ausbildung von ca. 40 Schülern.
HB07	Operationstechnischer Assistent und Operationstechnische Assistentin (OTA)	Die Ausbildung zum Operationstechnischen Assistenten bzw. zur Operationstechnischen Assistentin am Bildungszentrum erfolgt entsprechend den Empfehlungen der Deutschen Krankenhausgesellschaft zur Ausbildung und Prüfung von Operationstechnischen Assistentinnen/Assistenten vom 20. September 2011. Mit zehn modern ausgestatteten OP-Sälen und den vielen verschiedenen medizinischen Fachrichtungen bietet das Caritas-Krankenhaus optimale Voraussetzungen. Die fachliche theoretische und praktische Begleitung erfolgt durch eine Mitarbeiterin mit Fachweiterbildung und mehrjähriger praktischer Erfahrung im OP. Die Auszubildenden werden in der Praxis durch Mitarbeiter mit berufspädagogischer Zusatzqualifikation betreut. Insgesamt stehen 15 Ausbildungsplätze zur Verfügung. Darüber hinaus besteht eine Ausbildungskooperation mit dem Krankenhaus Tauberbischofsheim, Theresienklinik Würzburg, König-Ludwig-Haus Würzburg, Klinik Kitzinger Land. Nach einer zweijährigen Berufserfahrung ist eine Weiterbildung Berufspädagogische Zusatzqualifikation - Praxisanleitung möglich.

## A-9 Anzahl der Betten im gesamten Krankenhaus

Anzahl der Betten, inkl. teilstationäre Betten

---

Betten: 434

## A-10 Gesamtfallzahlen

Gesamtzahl der im Berichtsjahr behandelten Fälle:

Vollstationäre Fallzahl:	20137
Teilstationäre Fallzahl:	185
Ambulante Fallzahl:	46559

## A-11 Personal des Krankenhauses

### A-11.1 Ärzte

	Anzahl	Kommentar/ Erläuterung
Ärzte und Ärztinnen insgesamt (außer Belegärzte und Belegärztinnen)	148,3 Vollkräfte	-
– davon Fachärzte und Fachärztinnen	78,3 Vollkräfte	-
Belegärzte und Belegärztinnen (nach §121 SGB V)	2 Personen	HNO Mund-Kiefer-Gesichtschirurgie
Ärzte und Ärztinnen, die keiner Fachabteilung zugeordnet sind	2,7 Vollkräfte	Die Abteilung Patientenmanagement (darunter ist das Medizincontrolling angesiedelt) wird von einer Ärztin geleitet. Im Zentrallabor arbeitet eine Ärztin des Hauses. Der betriebsärztliche Dienst ist mit 0,74 Stellen besetzt.

### A-11.2 Pflegepersonal

Der Pflegedienst ist die Berufsgruppe mit dem häufigsten Kontakt zum Patient. Er ist Partner des ärztlichen Dienstes im Krankenhaus. Durch individuelle Pflege und psychosoziale Betreuung leistet der Pflegedienst einen wesentlichen Beitrag zur Genesung und zum Wohlbefinden des Patienten. Das Pflegepersonal orientiert sich mit fachlicher Kompetenz, Einfühlungsvermögen und persönlichem Engagement an den Bedürfnissen der Patienten. Der Einsatz des pflegerischen Handelns dient der Wahrung und Wiederherstellung der Selbstständigkeit des Patienten. Hierbei wird die aktivierende Pflege zielgerichtet eingesetzt. Sterbende werden in der letzten Phase ihres Lebens nicht allein gelassen, sondern unter Wahrung religiöser und kultureller Normen begleitet. In den Funktionsabteilungen wird kompetentes Fachpersonal, wel-



ches speziell für das jeweilige Aufgabengebiet ausgebildet und geschult ist, eingesetzt. So wird eine unter medizinischen und pflegerischen Aspekten gesehen moderne Versorgung auf dem neuesten Stand der Pflegewissenschaft und der Pflegeforschung sichergestellt.

	Ausbildungs- dauer	Anzahl	Kommentar/ Erläuterung
Gesundheits- und Krankenpfleger und Gesundheits- und Krankenpflegerinnen	3 Jahre	259,6 Vollkräfte	Die Gesundheits- und Krankenpfleger und Gesundheits- und Kinderkrankenpflegerinnen sind im stationären und im Funktionsbereich (Z-OP, Ambulanzen, Funktionsdiagnostik) eingesetzt. Die Fachkrankenpflege ist in der Gesamtsumme enthalten.
Gesundheits- und Kinderkrankenpfleger und Gesundheits- und Kinderkrankenpflegerinnen	3 Jahre	46,4 Vollkräfte	7 Mitarbeiterinnen aus der Gesundheits- und Kinderkrankenpflege sind weitergebildet für den Bereich der Neonatologie und auf der Intensivstation der Klinik für Kinder- und Jugendmedizin eingesetzt.
Altenpfleger und Altenpflegerinnen	3 Jahre	2,2 Vollkräfte	-
Pflegeassistenten und Pflegeassistentinnen	2 Jahre	0 Vollkräfte	-
Krankenpflegehelfer und Krankenpflegehelferinnen	1 Jahr	14,1 Vollkräfte	Neben den verschiedenen Fachbereichen sind die Krankenpflegehelfer und Krankenpflegehelferinnen in der ZSVA, dem ComCenter und dem Dienstleistungszentrum (DLZ) eingesetzt.
Pflegehelfer und Pflegehelferinnen	Ab 200 Std. Basiskurs	0 Vollkräfte	-
Entbindungspfleger und Hebammen	3 Jahre	8 Personen	-
Operationstechnische Assistenten und Operationstechnische Assistentinnen	3 Jahre	0,5 Vollkräfte	2 Mitarbeiter im OP haben eine OTA-Ausbildung absolviert.

### A-11.3 Spezielles therapeutisches Personal

Das spezielle therapeutische Personal wird in Teil A fachabteilungsübergreifend ausgewiesen. Es steht allen Bereichen zur Verfügung.

Nr.	Spezielles therapeutisches Personal	Anzahl (Vollkräfte)	Kommentar/ Erläuterung
SP02	Medizinischer Fachangestellter und Medizinische Fachangestellte	4,3	Die Medizinischen Fachangestellten sind im Funktionsdienst und im Schlaflabor eingesetzt.
SP04	Diätassistent und Diätassistentin	4,0	4 Diätassistentinnen sind für alle Fachabteilungen Ansprechpartner zu Themen der Ernährungsberatung.
SP05	Ergotherapeut und Ergotherapeutin	1,9	Die Ergotherapie wird zum Beispiel bei Bewegungsstörungen, Körperempfindungsstörungen oder Nervenleitungsstörungen eingesetzt. Sowohl im Erwachsenenbereich als auch in der Klinik für Kinder- und Jugendmedizin steht jeweils ein Ergotherapeut zur Verfügung.
SP13	Kunsttherapeut und Kunsttherapeutin	0,3	Über den Förderverein des Caritas-Krankenhauses steht ein Kunsttherapeut zur Verfügung, um die Betreuung der Patienten um kreativ-therapeutische Angebote zu erweitern.
SP14	Logopäde und Logopädin/Sprachheilpädagoge und Sprachheilpädagogin/Klinischer Linguist und Klinische Linguistin/Sprechwissenschaftler und Sprechwissenschaftlerin/Phonetiker und Phonetikerin	1,4	Die Logopädie befasst sich mit der Diagnostik und Therapie von Patienten, die durch eine Sprach-, Sprech-, Stimm- oder Schluckbeeinträchtigung in ihrer Kommunikationsfähigkeit eingeschränkt sind (Zusammenarbeit mit Ärzten, Physio-, Ergotherapeuten, Psychologen, Pflegekräften).
SP15	Masseur/Medizinischer Bademeister und Masseurin/Medizinische Bademeisterin	4,2	-
SP16	Musiktherapeut und Musiktherapeutin	0,1	Über den Förderverein des Caritas-Krankenhauses steht eine Musiktherapeutin zur Verfügung. Die Musiktherapie wird bei Patienten der Palliativstation und der KJM eingesetzt.
SP21	Physiotherapeut und Physiotherapeutin	7,7	In der Physiotherapie (erfahrene Therapeuten mit speziellen Fachweiterbildungen) werden alle benötigten Behandlungen für die Versorgung von stat. und amb. Pat. angeboten. In der Kinder- und Jugendmedizin wird die physiotherapeutische Behandlung ganz auf die Bedürfnisse der kleinen Pat. abgestimmt.
SP22	Podologe und Podologin (Fußpfleger und Fußpflegerin)	0	Bei Bedarf kann auf externe Podologen zurückgegriffen werden.
SP23	Diplom-Psychologe und Diplom-Psychologin	1,0	Dem Team der Kinder- und Jugendmedizin gehört eine Diplom-Psychologin an, die die Patienten

			der Klinik betreut. Außerdem stellt die Kooperation mit dem Krankenhaus Tauberbischofsheim die psychologische Betreuung sicher, die Psychoonkologin wird bei der Betreuung der Tumorpatienten unterstützt.
SP25	Sozialarbeiter und Sozialarbeiterin	0,8	Der Sozialdienst besteht aus 6 Mitarbeitern (4,75 VK), darunter 1 Sozialarbeiterin (30 Stunden).
SP26	Sozialpädagoge und Sozialpädagogin	3,0	Der Sozialdienst ergänzt die ärztl. und pfleg. Versorgung durch fachliche Hilfen für Pat./Angehörige, die persönliche/soziale Probleme im Zshg. mit ihrer Erkrankung/Behinderung haben. Hierfür stehen 4 Sozialpädagogen, 1 Sozialarbeiterin (s. SP25) sowie eine weitere Mitarbeiterin (1VK) zur Verfügung.
SP27	Personal mit Zusatzqualifikation in der Stomatherapie	10,0	Insgesamt 10 Pflegefachberater stehen konsiliarisch für die Betreuung und Beratung von Stoma-Pat. bzw. deren Angehörigen zur Verfügung. Zudem besteht eine Kooperation mit einer ext. Stomatherapeutin, die die Versorgung und Unterstützung der Pat. nach Entlassung aus dem stat. Bereich gewährleistet.
SP28	Personal mit Zusatzqualifikation im Wundmanagement	2,0	Eine Gesundheits- und Kinderkrankenpflegerin sowie ein Apotheker haben Zusatzqualifikationen in der Wundversorgung und setzen ihr Fachwissen in allen medizinischen Fachbereichen ein.
SP32	Personal mit Zusatzqualifikationen nach Bobath oder Vojta	6,0	Das Bobath-Konzept ist ein multidisziplinärer rehabilitativer Ansatz in Therapie und Pflege von Patienten mit Erkrankungen des zentralen Nervensystems. Hierzu werden Bewegungssequenzen durch Üben (ständiges Wiederholen) wieder "eingeschliffen".
SP35	Personal mit Weiterbildung zum Diabetesberater/ zur Diabetesberaterin	3,0	Beratungsschwerpunkte sind u.a. Blutzuckermessung inkl. Anleitung, Spritztechnik, Hypoglykämie/Hyperglykämie, Folgeerkrankungen sowie Fußpflege, wobei die Diabetesberatung nicht die Diätberatung ersetzt, die durch die Diätassistentinnen durchgeführt wird.
SP42	Personal mit Zusatzqualifikation in der Manualtherapie	5,0	-

SP43	Medizinisch-technischer Assistent für Funktionsdiagnostik und Medizinisch-technische Assistentin für Funktionsdiagnostik (MTAF)	1,0	Im Funktionsdienst ist eine Mitarbeiterin mit der Qualifikation MTAF beschäftigt.
SP54	Kinder- und Jugendlichenpsychotherapeut und Kinder- und Jugendlichenpsychotherapeutin	1,0	Dem Team der Kinder- und Jugendmedizin gehört eine Diplom-Psychologin an, die die Kinder und Jugendlichen der Klinik betreut.
SP55	Medizinisch-technischer Laboratoriumsassistent für Funktionsdiagnostik und Medizinisch-technische Laboratoriumsassistentin (MTLA)	19,1	In der Pathologie sind 6,15 VK als MTLA beschäftigt, im Zentrallabor sind 12,43 VK eingesetzt (weitere 0,5 VK im Bereich Funktionsdiagnostik).
SP56	Medizinisch-technischer-Radiologieassistent und Medizinisch-technische-Radiologieassistentin (MTRA)	18,7	In der Radiologie sind 18,68 MTRAs eingesetzt.

#### A-11.4 Hygienepersonal

	Anzahl	Kommentar/ Erläuterung
Krankenhausthygieniker und Krankenhaushygienikerinnen	1 Person	Zusammenarbeit mit externer Krankenhaushygienikerin
Hygienebeauftragte Ärzte und hygienebeauftragte Ärztinnen	10 Personen	
Fachgesundheits- und Krankenpfleger und Fachgesundheits- und Krankenpflegerinnen bzw. Fachkindergesundheits- und Kinderkrankenpfleger und Fachkindergesundheits- und Kinderkrankenpflegerinnen für Hygiene und Infektionsprävention – „Hygienefachkräfte“ (HFK)	2 Personen	
Hygienebeauftragte in der Pflege	0 Personen	

Eine Hygienekommission wurde eingerichtet.	<input checked="" type="checkbox"/> Ja / <input type="checkbox"/> Nein	Vorsitzende/Vorsitzende: Ärztlicher Direktor
--	--	---

Die ZSVA ist zertifiziert nach DIN EN ISO 13485 und den Empfehlungen des Robert-Koch-Instituts (RKI) sowie des Bundesinstituts für Arzneimittel und Medizinprodukte (BfArM).



## A-12 Verantwortliche Personen des einrichtungsinternen Qualitätsmanagements

### Thomas Weber

Position: Kaufmännischer Direktor  
 Straße / Hausnummer: Uhlandstraße 7  
 PLZ / Ort: 97980 Bad Mergentheim  
 Telefon: 07931 58 2008  
 Fax: 07931 58 2090  
 E-Mail: thomas.weber@ckbm.de  
 Schwerpunkte: Vorgesetzter der QM-Abteilung

### Lena Mittnacht

Position: Leitung Qualitätsmanagement/QMB  
 Straße / Hausnummer: Uhlandstraße 7  
 PLZ / Ort: 97980 Bad Mergentheim  
 Telefon: 07931 58 3511  
 Fax: 07931 58 3590  
 E-Mail: lena.mittnacht@ckbm.de  
 Schwerpunkte: Umsetzung und Weiterentwicklung des Qualitätsmanagements

## A-13 Besondere apparative Ausstattung

Nr.	Vorhandene Geräte	Umgangssprachliche Bezeichnung	24h-Notfallverfügbarkeit	Kommentar/ Erläuterung
AA01	Angiographiegerät/DSA	Gerät zur Gefäßdarstellung	X	Gerät zur Gefäßdarstellung und Intervention
AA08	Computertomograph (CT)		X	CT Untersuchung des Herzens
AA10	Elektroenzephalographiegerät (EEG)		X	Langzeit-EEG und Video-EEG
AA14	Geräte für Nierenersatzverfahren	Gerät zur Blutreinigung bei Nierenversagen (Dialyse)	X	Hämo-, Bicarbonatdialyse Kontinuierliche ambulante Bauchfelldialyse (CAPD) Plasmaseparation und -filtration
AA15	Gerät zur Lungenersatztherapie/-unterstützung		X	ILA (interventional lung assist) ECMO (extrakorporale Membranoxygenierung)
AA18	Hochfrequenzthermotherapiegerät		X	
AA21	Lithotripter (ESWL)		X	Zertrümmern der Harnsteine durch Stoßwellen

AA22	Magnetresonanztomograph (MRT)		X	MRT Untersuchung des Herzens
AA30	Single-Photon-Emissions-computertomograph (SPECT)		X	Doppelkopf-Gammakamera mit Ganzkörperzusatz und SPECT-Ausrüstung
AA32	Szintigraphiescanner/Gammasonde		X	
AA33	Uroflow/Blasendruckmessung/Urodynamischer Messplatz		X	
AA38	Beatmungsgerät zur Beatmung von Früh- und Neugeborenen		X	
AA43	Elektrophysiologischer Messplatz mit EMG, NLG, VEP, SEP, AEP		X	
AA47	Inkubatoren Neonatologie		X	
AA57	Radiofrequenzablation (RFA) und/oder andere Thermoablationsverfahren		X	
AA68	Offener Ganzkörper Magnetresonanztomograph		X	

## A-14 Patientenorientiertes Lob- und Beschwerdemanagement

### Ansprechpersonen für das Lob- und Beschwerdemanagement

#### Rückmeldemanager

Titel: Dipl.-Theol.  
 Name: Thomas Wigant  
 Straße / Hausnummer: Uhlandstraße 7  
 PLZ / Ort: 97980 Bad Mergentheim  
 Telefon: 07931 58 2002  
 Fax: 07931 58 2090  
 E-Mail: thomas.wigant@ckbm.de

#### Zentrale Rückmeldekoordinatorin

Name: Katharina Stüdlein  
 Straße / Hausnummer: Uhlandstraße 7  
 PLZ / Ort: 97980 Bad Mergentheim  
 Telefon: 07931 58 2002  
 Fax: 07931 58 2090  
 E-Mail: katharina.stuedlein@ckbm.de

Lob- und Beschwerdemanagement	Kommentar/ Erläuterung
<p>Im Krankenhaus ist ein strukturiertes Lob- und Beschwerdemanagement eingeführt.</p>	<p><input checked="" type="checkbox"/>Ja / <input type="checkbox"/>Nein</p> <p>Das Rückmeldemanagement ist beim Hausoberen angesiedelt. Patienten, Angehörige, Besucher und Mitarbeitende haben die Möglichkeit, persönlich, telefonisch oder schriftlich eine Rückmeldung in Form einer Beschwerde oder eines Lobes zu einem bestimmten Sachverhalt abzugeben. Diese wird bearbeitet und Maßnahmen zur Verbesserung der Patientenversorgung und Arbeitsqualität abgeleitet. Im Rahmen der kontinuierlichen Patientenbefragung besteht auch die Möglichkeit, Anregungen schriftlich zu melden.</p>
<p>Im Krankenhaus existiert ein schriftliches, verbindliches Konzept zum Beschwerdemanagement (Beschwerdestimulierung, Beschwerdeannahme, Beschwerdebearbeitung, Beschwerdeauswertung).</p>	<p><input checked="" type="checkbox"/>Ja / <input type="checkbox"/>Nein</p> <p>Das Rückmeldemanagement ist in einem verbindlichen Konzept schriftlich fixiert und beschrieben. Darin sind auch die Bearbeitung eines Rückmeldevorgangs durch den Zentralen Rückmeldekoordinator sowie die regelmäßige statistische Auswertung der Rückmeldungen definiert. Das Rückmeldemanagement erfolgt EDV-gestützt.</p>
<p>Das Beschwerdemanagement regelt den Umgang mit mündlichen Beschwerden.</p>	<p><input checked="" type="checkbox"/>Ja / <input type="checkbox"/>Nein</p> <p>Das Konzept zum Rückmeldemanagement beinhaltet auch den Umgang mit mündlichen Beschwerden (persönlich oder telefonisch). Der Inhalt wird als Kurzprotokoll im Rückmelde-Programm (R2C, „circs and complaints“) erfasst und bei Handlungsbedarf vom Zentralen Rückmeldekoordinator weiter bearbeitet.</p>
<p>Das Beschwerdemanagement regelt den Umgang mit schriftlichen Beschwerden.</p>	<p><input checked="" type="checkbox"/>Ja / <input type="checkbox"/>Nein</p> <p>Das Konzept zum Rückmeldemanagement beinhaltet auch den Umgang mit schriftlichen Beschwerden (postalischer Brief, Fax oder E-Mail). Diese werden ebenfalls im Rückmeldeprogramm erfasst und weiter bearbeitet.</p>
<p>Die Zeitziele für die Rückmeldung an die Beschwerdeführer oder Beschwerdeführerinnen sind schriftlich definiert.</p>	<p><input checked="" type="checkbox"/>Ja / <input type="checkbox"/>Nein</p> <p>Zeitziele werden im Rahmen der Beschwerdebearbeitung definiert bzw. ggf. direkt mit den Beschwerdeführern/-innen vereinbart und im System dokumentiert.</p>

<p>Eine Ansprechperson für das Beschwerdemanagement mit definierten Verantwortlichkeiten und Aufgaben ist benannt.</p>	<p>Innerhalb des Direktoriums ist der Hausobere für den Prozess des Rückmeldemanagements verantwortlich (als "Rückmeldemanager"). Außerdem ist ein "Zentraler Rückmeldekoordinator" eingesetzt und für die Erfassung und Bearbeitung sowie die Information bzw. regelmäßige Auswertung der Rückmeldevorgänge zuständig (s. S. 38).</p> <p>Link zum Bericht:  <a href="http://www.ckbm.de/ck_badmergentheim/index.php">http://www.ckbm.de/ck_badmergentheim/index.php</a></p>
<p>Ein Patientenfürsprecher oder eine Patientenfürsprecherin mit definierten Verantwortlichkeiten und Aufgaben ist benannt.</p>	<p>Das Ethikkomitee des Caritas-Krankenhauses soll dazu beitragen, eine Kultur des Umgangs mit Patienten und Kollegen zu schaffen, die an christlichen Wertmaßstäben orientiert ist und eine Hilfestellung in Konfliktsituationen geben. Die Unterstützung durch das Ethikkomitee kann von jedem Mitarbeiter, Patienten oder Angehörigen bei jedem Mitglied des Komitees angefordert werden.</p>
<p>Anonyme Eingabemöglichkeiten von Beschwerden</p>	<p>Innerhalb des Direktoriums ist der Hausobere für das Rückmeldemanagement verantwortlich. Rückmeldungen können telefonisch unter 07931 58-2002 oder per E-Mail an <a href="mailto:katharina.stuedlein@ckbm.de">katharina.stuedlein@ckbm.de</a> gegeben werden. Außerdem besteht die Möglichkeit, schriftliche Beschwerden anonym in den "Meinungsboxen" auf Station bzw. an der Information einzuwerfen oder per Post oder Fax zuzusenden. Die im Rückmelde-Managementsystem arbeitenden Personen sind zur absoluten Verschwiegenheit verpflichtet.</p> <p>Telefon: 07931 58 2002  E-Mail: <a href="mailto:katharina.stuedlein@ckbm.de">katharina.stuedlein@ckbm.de</a></p> <p>Link zum Kontakt:  <a href="http://www.ckbm.de/ck_badmergentheim/index.php">http://www.ckbm.de/ck_badmergentheim/index.php</a></p>
<p>Patientenbefragungen</p>	<p><input checked="" type="checkbox"/> Ja / <input type="checkbox"/> Nein</p> <p>Externe Patientenbefragungen durch unabhängige Befragungsfirmen werden alle 3 Jahre durchgeführt. Die Ergebnisse werden dazu genutzt, um Verbesserungspotenziale aufzudecken und Maßnahmen abzuleiten bzw. umzusetzen.</p>
<p>Einweiserbefragungen</p>	<p><input checked="" type="checkbox"/> Ja / <input type="checkbox"/> Nein</p> <p>Einweiserbefragungen werden alle 3 Jahre durchgeführt. Die Ergebnisse werden dazu genutzt, um Verbesserungspotenziale aufzudecken und Maßnahmen abzuleiten bzw. umzusetzen.</p>



# B Struktur- und Leistungsdaten der Organisationseinheiten/Fachabteilungen

## B-1 Allgemein-, Viszeral- und Gefäßchirurgie

### B-1.1 Allgemeine Angaben

Erfahrene Operateure, moderne OP-Verfahren und neueste technische Ausstattung kennzeichnen die Klinik für Allgemein-, Viszeral- und Gefäßchirurgie.

Mehr als 3.500 Operationen führen Prof. Dr. Peter Baier und sein Team pro Jahr durch. Rund 450 davon werden ambulant oder als tageschirurgische Eingriffe geleistet. Schwerpunkte sind die große Viszeralchirurgie (Eingeweidechirurgie), die Tumor- und die Gefäßchirurgie, wo wir höchsten Standard garantieren. Minimalinvasive Eingriffe mit einem geringeren Operationstrauma haben sich zu einem besonderen Schwerpunkt der Klinik entwickelt.



Hohe Kompetenz zeichnet die Chirurgen bei der Versorgung von komplizierten oder septischen Weichteilwunden aus. Mit Hilfe der Vakuumversiegelung können Diabetiker, Gefäß- oder Dekubituspatienten eine bessere und schnellere Heilung ihrer Wunden erwarten. Die Klinik verfügt außerdem über ein großes operatives Repertoire in der rekonstruktiven Chirurgie. Die Therapie von venösen und arteriellen Gefäßproblemen erfolgt in enger Kooperation mit dem Institut für diagnostische und interventionelle Radiologie.

In 2011 wurde ein interdisziplinäres Gefäßzentrum etabliert, in welchem die Radiologie, die Innere Medizin sowie die Gefäßchirurgie eng zusammenarbeiten.

Außerdem sind die endokrine Chirurgie und die Dialyseshuntchirurgie als Schwerpunkte der Klinik zu nennen.

Die Allgemein-, Viszeral- und Gefäßchirurgie bietet einen erfahrenen Konsildienst für alle Abteilungen im Haus. Sie hat sich in den vergangenen Jahren verstärkt einer disziplinübergreifenden Zusammenarbeit geöffnet.

Im zertifizierten Darmzentrum Tauber-Franken gewährleistet sie eine moderne onkologische Versorgung. Die Chirurgen arbeiten eng mit Nephrologen, Kinderärzten, Dialyse-Ärzten, Internisten und Anästhesisten zusammen.

Zehn mit neuester Technik ausgestattete Operationssäle stehen zur Verfügung, daneben viele ambulante und Notfalleingriffsräume. Oberärzte und Fachärzte gewährleisten die kompetente Versorgung rund um die Uhr.

Neben operativer Kompetenz legt Chefarzt Prof. Dr. Baier besonderen Wert auf das persönliche Gespräch zwischen Arzt und Patient. Täglich wird jeder Patient visitiert, morgens und abends wird der Zustand jedes einzelnen Kranken im Team besprochen. Auf den modernen Stationen im Neubau kümmern sich examinierte Pflegekräfte um die anvertrauten Patienten. Die gut ausgestatteten hellen Zweibettzimmer erleichtern den Aufenthalt im Haus.

---

### Allgemein-, Viszeral- und Gefäßchirurgie

**Fachabteilungsschlüssel:** 1500

**Name des Chefarztes:** Prof. Dr. med. Peter K. Baier  
**Ansprechpartner:** Christina Kaufmann (Chefarztsekretariat)

**Hausanschrift:**  
Uhlandstraße 7  
97980 Bad Mergentheim  
Telefon: 07931 58-3101  
Fax: 07931 58-3190

E-Mail: [chirurgie@ckbm.de](mailto:chirurgie@ckbm.de)

URL: [http://www.ckbm.de/ck\\_badmergentheim/kliniken/allg\\_viszeralchirurgie/index.php](http://www.ckbm.de/ck_badmergentheim/kliniken/allg_viszeralchirurgie/index.php)



Zertifiziertes Darmzentrum nach DIN EN ISO 9001:2008 sowie nach DKG

Weitere Informationen bekommen Sie hier: <http://www.Darmzentrum-Tauber-Franken.de>

#### Art der Organisationseinheit/Fachabteilung

<input checked="" type="checkbox"/>	Hauptabteilung
<input type="checkbox"/>	Belegabteilung
<input type="checkbox"/>	Gemischte Haupt- und Belegabteilung
<input type="checkbox"/>	Nicht bettenführende Abteilung / sonstige Organisationseinheit

### B-1.2 Medizinische Leistungsangebote der Allgemein-, Viszeral- und Gefäßchirurgie

Die weiteren medizinisch-pflegerischen Angebote sind in unserem Haus zentral aufgebaut und stehen damit allen Bereichen zur Verfügung, siehe A-5-fachabteilungsübergreifende medizinisch-pflegerische Angebote.

Nr.	Medizinische Leistungsangebote im Bereich Allgemein-, Viszeral- und Gefäßchirurgie	Kommentar/ Erläuterung
VC17	Offen chirurgische und endovaskuläre Behandlung von Gefäßerkrankungen	Minimalinvasive Gefäßchirurgie, Dilatation, Stentimplantation. Bypasschirurgie, crurale und pedale Bypässe. Varizenchirurgie, auch minimalinvasiv. Aortenaneurysmachirurgie.
VC21	Endokrine Chirurgie	Endokrine Chirurgie der Schilddrüse, Nebenschilddrüse und Nebenniere, auch minimalinvasiv.
VC22	Magen-Darm-Chirurgie	Entzündliche Erkrankungen des Darmes, Divertikulitis (auch minimalinvasiv), Morbus Crohn und Colitis ulcerosa.
VC23	Leber-, Gallen-, Pankreaschirurgie	Offene und laparoskopische Gallen-Operationen; sämtliche Resektionen der Leber bei primären und sekundären Tumoren, alle Resektionsarten der Bauchspeicheldrüse.

VC24	Tumorchirurgie	Tumorchirurgische Eingriffe an Darm, Leber, Magen, Speiseröhre, Bauchspeicheldrüse, Haut und Weichteilen. In unserem Tumorzentrum werden bösartige Tumorerkrankungen interdisziplinär nach den neuesten Erkenntnissen behandelt.
VC55	Minimalinvasive laparoskopische Operationen	Minimalinvasive Chirurgie: Gallenblase, Magen, Leistenbruch, Dickdarm, Blinddarm, Enddarm, Leber, Nebenniere, Milz.
VC57	Plastisch-rekonstruktive Eingriffe	Plastisch-chirurgische Eingriffe an Brust, Bauchdecke und Narbenkorrekturen Brustaufbau und Brusttumor, Brustvergrößerungen, Reduktionsoperationen Bauchdeckenplastiken Ohrenplastik Dekubitalulcera Lappenplastiken Therapie ausgedehnter Hautulcera mit Vakuumversiegelung u. Hauttransplantation.
VC00	Große Hernienchirurgie	Gesamtes Spektrum der Hernienoperationen (Leiste, Nabel und Narben). Riesenhernien.
VC00	Herzschrittmacherchirurgie	Herzschrittmacherchirurgie einschl. Implantation von Defibrillatoren in Zusammenarbeit mit der Medizinischen Klinik 1 - Kardiologie.
VC61	Dialyseshuntchirurgie	Alloplastische Dialyseshunts (Arme und Beine). Venenvorverlagerung. Zentrale implantierte Katheter für Dialyse.

### B-1.3 Fachabteilungsspezifische Aspekte der Barrierefreiheit der Allgemein-, Viszeral- und Gefäßchirurgie

Die Aspekte der Barrierefreiheit sind in unserem Haus zentral umgesetzt und damit für alle Bereiche gültig. Sie werden unter A-7 abteilungsübergreifend dargestellt.

### B-1.4 Fallzahlen der Allgemein-, Viszeral- und Gefäßchirurgie

Vollstationäre Fallzahl:	1932
Teilstationäre Fallzahl:	0
Kommentar/Erläuterung:	-

## B-1.5 Hauptdiagnosen nach ICD

### B-1.5.1 Hauptdiagnosen nach ICD (TOP 30)

Rang	ICD-10-GM-Ziffer	Fallzahl	Umgangssprachliche Bezeichnung
1	I70	249	Atherosklerose
2	K80	158	Cholelithiasis
3	E04	140	Sonstige nichttoxische Struma
4	E11	116	Nicht primär insulinabhängiger Diabetes mellitus [Typ-2-Diabetes]
5	K40	92	Hernia inguinalis
6	T82	92	Komplikationen durch Prothesen, Implantate oder Transplantate im Herzen und in den Gefäßen
7	K56	85	Paralytischer Ileus und mechanischer Ileus ohne Hernie
8	K35	69	Akute Appendizitis
9	K43	60	Hernia ventralis
10	K57	48	Divertikulose des Darmes
11	C18	41	Bösartige Neubildung des Kolons
12	C20	41	Bösartige Neubildung des Rektums
13	I74	37	Arterielle Embolie und Thrombose
14	T81	34	Komplikationen bei Eingriffen, anderenorts nicht klassifiziert
15	K61	32	Abszess in der Anal- und Rektalregion
16	L02	31	Hautabszess, Furunkel und Karbunkel
17	I83	30	Varizen der unteren Extremitäten
18	N18	30	Chronische Nierenkrankheit
19	R10	25	Bauch- und Beckenschmerzen
20	L03	23	Phlegmone
21	A09	20	Sonstige und nicht näher bezeichnete Gastroenteritis und Kolitis infektiösen und nicht näher bezeichneten Ursprungs
22	K63	19	Sonstige Krankheiten des Darmes
23	K42	18	Hernia umbilicalis

24	L05	16	Pilonidalzyste
25	C78	14	Sekundäre bösartige Neubildung der Atmungs- und Verdauungsorgane
26	L97	13	Ulcus cruris, anderenorts nicht klassifiziert
27	C73	12	Bösartige Neubildung der Schilddrüse
28	K81	12	Cholezystitis
29	C25	11	Bösartige Neubildung des Pankreas
30	I71	11	Aortenaneurysma und -dissektion

## B-1.6 Durchgeführte Prozeduren nach OPS

### B-1.6.1 Durchgeführte Prozeduren nach OPS (TOP 30)

Rang	OPS-Ziffer	Anzahl	Umgangssprachliche Bezeichnung
1	5-916	654	Temporäre Weichteildeckung
2	5-896	530	Chirurgische Wundtoilette [Wunddebridement] mit Entfernung von erkranktem Gewebe an Haut und Unterhaut
3	8-836	381	Perkutan-transluminale Gefäßintervention
4	8-190	276	Spezielle Verbandstechniken
5	8-121	235	Darmspülung
6	5-511	223	Cholezystektomie
7	5-900	208	Einfache Wiederherstellung der Oberflächenkontinuität an Haut und Unterhaut
8	5-069	191	Andere Operationen an Schilddrüse und Nebenschilddrüsen
9	5-469	175	Andere Operationen am Darm
10	5-399	170	Andere Operationen an Blutgefäßen
11	5-380	162	Inzision, Embolektomie und Thrombektomie von Blutgefäßen
12	5-932	159	Art des verwendeten Materials für Gewebeersatz und Gewebeverstärkung
13	5-865	153	Amputation und Exartikulation Fuß

14	8-800	149	Transfusion von Vollblut, Erythrozytenkonzentrat und Thrombozytenkonzentrat
15	5-394	139	Revision einer Blutgefäßoperation
16	5-395	113	Patchplastik an Blutgefäßen
17	5-930	110	Art des Transplantates
18	5-984	109	Mikrochirurgische Technik
19	5-530	106	Verschluss einer Hernia inguinalis
20	5-063	103	Thyreoidektomie
21	5-381	96	Enderarteriektomie
22	8-840	94	Perkutan-transluminale Implantation von nicht medikamentenfreisetzenden Stents
23	8-83b	89	Zusatzinformationen zu Materialien
24	5-449	80	Andere Operationen am Magen
25	5-455	80	Partielle Resektion des Dickdarmes
26	5-866	63	Revision eines Amputationsgebietes
27	5-470	61	Appendektomie
28	5-061	60	Hemithyreoidektomie
29	5-892	60	Andere Inzision an Haut und Unterhaut
30	5-536	57	Verschluss einer Narbenhernie

## B-1.7 Ambulante Behandlungsmöglichkeiten

Nr.	Art der Ambulanz	Bezeichnung der Ambulanz	Nr. der Leistung	Angebote Leistungen	Kommentar/ Erläuterung
AM04	Ermächtigung zur ambulanten Behandlung nach § 116 SGB V bzw. § 31a Abs. 1 Ärzte-ZV (besondere Untersuchungs- und Behandlungsmethoden oder Kenntnisse von Krankenhausärzten)	Allgemeine Ambulanz	VC00	Chronische und sonstige Wundprobleme	Allgemeinchirurgie auf Überweisung durch Facharzt für Chirurgie oder Konsilschein (Hausarzt).
			VC00	Darmsprechstunde	
			VC19	Diagnostik und Therapie von venösen Erkrankungen und Folgeerkrankungen	
			VC61	Dialyseshuntchirurgie	
			VC00	Hernienchirurgie	
VC00	Herzschrittmacherchirurgie				

u. Krankenhaus- ärztinnen)		VC18	Konservative Behandlung von arteriellen Gefäßerkrankungen	
		VC55	Minimalinvasive laparoskopische Operationen	
		VC17	Offen chirurgische und endovaskuläre Behandlung von Gefäßerkrankungen	
		VC57	Plastisch-rekonstruktive Eingriffe	
		VC62	Portimplantation	
AM07	Privatambulanz	Privatsprechstunde Prof. Dr. med. Baier	-	Diagnostik und Therapie aller allgemein-, viszeral- und gefäßchirurgischen Erkrankungen, insbesondere plastische Chirurgie, Darmchirurgie.
				S. Angebotene Leistungen.

### B-1.8 Ambulante Operationen nach § 115b SGB V

Rang	OPS-Ziffer	Anzahl	Umgangssprachliche Bezeichnung
1	5-399	148	Andere Operationen an Blutgefäßen
2	5-530	59	Verschluss einer Hernia inguinalis
3	5-385	58	Unterbindung, Exzision und Stripping von Varizen
4	5-491	36	Operative Behandlung von Analfisteln
5	5-534	22	Verschluss einer Hernia umbilicalis
6	5-493	14	Operative Behandlung von Hämorrhoiden
7	5-401	9	Exzision einzelner Lymphknoten und Lymphgefäße
8	5-492	9	Exzision und Destruktion von erkranktem Gewebe des Analkanals
9	5-056	7	Neurolyse und Dekompression eines Nerven
10	5-897	5	Exzision und Rekonstruktion eines Sinus pilonidalis
11	5-392	4	Anlegen eines arteriovenösen Shunttes
12	5-535	4	Verschluss einer Hernia epigastrica
13	5-845	4	Synovialektomie an der Hand
14	1-502	kleiner 4	Biopsie an Muskeln und Weichteilen durch Inzision
15	5-531	kleiner 4	Verschluss einer Hernia femoralis

16	5-490	kleiner 4	Inzision und Exzision von Gewebe der Perianalregion
17	1-586	kleiner 4	Biopsie an Lymphknoten durch Inzision
18	5-377	kleiner 4	Implantation eines Herzschrittmachers und Defibrillators
19	5-494	kleiner 4	Durchtrennung des Sphincter ani [Spinkterotomie]
20	5-849	kleiner 4	Andere Operationen an der Hand

## B-1.9 Zulassung zum Durchgangs-Arztverfahren der Berufsgenossenschaft

- Arzt oder Ärztin mit ambulanter D-Arzt-Zulassung vorhanden
- Stationäre BG-Zulassung
- Nicht vorhanden

## B-1.10 Personelle Ausstattung

### B-1.10.1 Ärzte und Ärztinnen

	Anzahl	Anzahl je Fallzahl	Kommentar/ Erläuterung
Ärzte und Ärztinnen insgesamt (außer Belegärzte und Belegärztinnen)	17,1 Vollkräfte	0,00885	-
- davon Fachärzte und Fachärztinnen	8,1 Vollkräfte	0,00419	-
Belegärzte und Belegärztinnen (nach § 121 SGB V)	0 Personen	0,00000	-

## Ärztliche Fachexpertise der Abteilung

Nr.	Facharztbezeichnung (Gebiete, Facharzt- und Schwerpunktkompetenz)	Kommentar/Ergänzung
AQ06	Allgemeinchirurgie	-
AQ07	Gefäßchirurgie	-
AQ13	Viszeralchirurgie	-
AQ62	Unfallchirurgie	-



## Zusatzweiterbildung

Nr.	Zusatzweiterbildung (fakultativ)	Kommentar/Erläuterung
ZF34	Proktologie	-
ZF28	Notfallmedizin	-

### B-1.10.2 Pflegepersonal

Bedingt durch die verkürzten Verweildauern hat sich der Versorgungsbedarf unserer Patienten drastisch verändert. Für die Pflegepraxis bedeutet dies einen erhöhten Bedarf an Information, Beratung und Anleitung von unseren Patienten und deren Angehörigen. Um diesen Anforderungen gerecht zu werden, wurde u.a. ein Netzwerk von Pflegefachberatern aufgebaut.

	Ausbildungs- dauer	Anzahl	Anzahl je Fall	Kommentar/ Erläuterung
Gesundheits- und Krankenpfleger und Gesundheits- und Krankenpflegerinnen	3 Jahre	30,7 Vollkräfte	0,01589	-
Gesundheits- und Kinderkrankenpfleger und Gesundheits- und Kinderkrankenpflegerinnen	3 Jahre	1,8 Vollkräfte	0,00093	-
Krankenpflegehelfer und Krankenpflegehelferinnen	1 Jahr	1,9 Vollkräfte	0,00098	-

### Pflegerische Fachexpertise der Abteilung

Nr.	Anerkannte Fachweiterbildung / zusätzlicher akademischer Abschluss	Kommentar/Erläuterung
PQ04	Intensivpflege und Anästhesie	Insgesamt besitzen 59 Mitarbeiter des Hauses die Fachweiterbildung Anästhesie- und Intensivmedizin. Einsatzorte sind die Intensivstationen und die Anästhesie, die ebenfalls die Patienten der Fachabteilung betreuen.
PQ05	Leitung von Stationen oder Funktionseinheiten	In der Klinik für Allgemein-, Viszeral- und Gefäßchirurgie verfügen 2 Mitarbeiter über die anerkannte Fachweiterbildung zur Leitung von Stationen oder Funktionseinheiten.
PQ08	Operationsdienst	Im zentral organisierten Operationsbereich werden sämtliche Operationen durchgeführt. Die dort eingesetzten Pflegekräfte besitzen z.T. die Fachweiterbildung OP-Pflege.

## Zusatzqualifikation

Nr.	Anerkannte Fachweiterbildung / zusätzlicher akademischer Abschluss	Kommentar/Erläuterung
ZP06	Ernährungsmanagement	Für Fragen rund um die Enterale Ernährung stehen Pflegekräfte mit der Zusatzqualifikation Pflegefachberater für Enterale Ernährung zur Verfügung. Sie beraten und schulen Patienten und Angehörige im Umgang mit der Ernährungspumpe, zu Fragen der Kostenübernahme und Überleitung in Pflegeeinrichtungen.
ZP08	Kinästhetik	Um unseren Pflegekräften rückschonendes Arbeiten zu ermöglichen und bei den Patienten die Bewegungsaktivitäten und -kompetenzen zu fördern, setzen wir das Konzept der Kinästhetik um. Es gibt einen zentralen Kinästhetikbeauftragten. In den Fachabteilungen/Funktionsdienst sind Pflegekräfte geschult.
ZP12	Praxisanleitung	Zur Sicherstellung der konkreten Anleitung, Beratung und Beurteilung der Auszubildenden werden Mitarbeiter mit berufspädagogischer Zusatzqualifikation (Praxisanleiter) eingesetzt. Sie sind Ansprechpartner für die Auszubildenden bei den Praxiseinsätzen sowie die Berufsfachschule für Pflegeberufe.
ZP13	Qualitätsmanagement	In den zertifizierten (Organ-)Zentren/Bereichen sind z.T. Pflegekräfte als QMBA eingesetzt. Aufgaben sind u.a. die Aufrechterhaltung und Weiterentwicklung des QM-Systems der Abteilung, die Vorbereitung, Begleitung, Nachbereitung von internen und externen Audits, Zusammenarbeit mit dem zentralen QM.
ZP14	Schmerzmanagement	In Zusammenarbeit mit den Schmerztherapeuten der Anästhesie bestehen in den operativen Fachabteilungen Schmerztherapiestandards für die Zeit nach der OP. Zusätzlich ist ein Akutschmerzdienst für frisch operierte Pat. eingerichtet. 3 Pflegekräfte im Haus haben die Zusatzqualifikation als Pain Nurse.
ZP15	Stomamanagement	Im Caritas-Krankenhaus stehen Pflegekräfte mit der Zusatzqualifikation Pflegefachberater/in Stoma zur Verfügung. Diese beraten sowohl Ärzte, Pflegepersonal als auch Patienten und deren Angehörige bei allen Fragen rund um das Thema Stoma.
ZP16	Wundmanagement	Ein interdisziplinäres, multiprofessionelles Team (darunter 1 Pflegefachkraft der Kinder- und Jugendmedizin) stellt die Versorgung von Pat. mit chronischen Wunden sicher. Außerdem beraten Wundmanager Pat./Angehörige/Kollegen bei auftretenden Problemen und geben Hilfestellung bei der Wundversorgung.

### B-1.10.3 Spezielles therapeutisches Personal in Fachabteilungen für Psychiatrie, Psychotherapie und Psychosomatik

Trifft nicht zu.

## B-2 Gynäkologie und Geburtshilfe

### B-2.1 Allgemeine Angaben

In der Klinik für Gynäkologie und Geburtshilfe steht ein Team von Pflegekräften, Hebammen und Ärzten unter Leitung des neuen Chefarztes Dr. Ulrich Schlembach bei der Diagnostik, Therapieplanung sowie der Behandlung und Nachsorge aller Frauenkrankheiten bereit. Die Klinik für Gynäkologie und Geburtshilfe bietet das gesamte Spektrum der abdominalen und vaginalen gynäkologischen Operationen an, speziell gynäkologisch-onkologische Eingriffe, Inkontinenz-Operationen und Operationen an der weiblichen Brust. Besonderen Wert legt Chefarzt Dr. Schlembach auf schonende endoskopische OP-Verfahren, die durch den Einsatz von Lasersystemen ergänzt werden. Viele Eingriffe werden auch ambulant durchgeführt.



Angesichts der Zunahme von Tumorerkrankungen hat sich die gynäkologische Onkologie zu einem Schwerpunkt in der Klinik entwickelt. Die interdisziplinäre medizinische Therapie und Diagnostik im Brustzentrum entspricht dabei höchsten Standards und ist zertifiziert nach den strengen Kriterien der Deutschen Krebsgesellschaft. Anspruchsvolle medizinische Versorgung und menschliche Zuwendung verbinden sich hier mit intensiver pflegerischer, psychologischer und seelsorgerischer Unterstützung zu einem starken Netz, das die Patientinnen in ihrer Krankheitssituation auffangen will. Desweiteren wird eine moderne, familienorientierte Geburtshilfe angeboten. Zur Schwangerenbetreuung und Entbindung stehen festangestellte und auf Wunsch in abgesprochenen Fällen auch niedergelassene Hebammen gemeinsam mit geburtshilflich erfahrenen Ärzten zur Verfügung. Gemeinsam mit erfahrenen Kinderärzten des Krankenhauses werden auch zahlreiche Schwangere mit erhöhtem geburtshilflichen Risiko, insbesondere bei Frühgeburten oder Erkrankungen in der Schwangerschaft (z.B. Diabetes mellitus, Bluthochdruck u.a.) betreut. Im neuen Mutter-Kind-Zentrum stehen neue Entbindungsräume bereit. Im Bedarfsfall steht außerdem eine neonatologische Intensivstation für die Versorgung von Frühgeborenen und kranken Neugeborenen unter kinderärztlicher Leitung rund um die Uhr zur Verfügung.

---

### Gynäkologie und Geburtshilfe

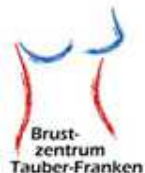
**Fachabteilungsschlüssel:** 2400

**Name des Chefarztes:** Dr. med. Ulrich Schlembach  
**Ansprechpartner:** Edith Pianka (Chefarztsekretariat)

**Hausanschrift:**  
Uhlandstraße 7  
97980 Bad Mergentheim  
Telefon: 07931 58-2501  
Fax: 07931 58-2590

E-Mail: [frauenklinik@ckbm.de](mailto:frauenklinik@ckbm.de)

URL: [http://www.ckbm.de/ck\\_badmergentheim/kliniken/frauenklinik/index.php](http://www.ckbm.de/ck_badmergentheim/kliniken/frauenklinik/index.php)



Zertifiziertes Brustzentrum nach DIN EN ISO 9001:2008 sowie nach DKG

Weitere Informationen bekommen Sie hier: <http://www.Brustzentrum-Tauber-Franken.de>

## Art der Organisationseinheit/Fachabteilung

<input checked="" type="checkbox"/>	Hauptabteilung
<input type="checkbox"/>	Belegabteilung
<input type="checkbox"/>	Gemischte Haupt- und Belegabteilung
<input type="checkbox"/>	Nicht bettenführende Abteilung / sonstige Organisationseinheit

## B-2.2 Medizinische Leistungsangebote der Gynäkologie und Geburtshilfe

Die weiteren medizinisch-pflegerischen Angebote sind in unserem Haus zentral aufgebaut und stehen damit allen Bereichen zur Verfügung, siehe A-5-fachabteilungsübergreifende medizinisch-pflegerische Angebote.

Nr.	Medizinische Leistungsangebote im Bereich Gynäkologie und Geburtshilfe	Kommentar/ Erläuterung
VG00	Geburtshilfe	Schwangerenbetreuung und Entbindung durch fest angestellte und auf Wunsch in abgesprochenen Fällen durch niedergelassene Hebammen. Familienorientierte Geburtshilfe einschl. Unterwassergeburt. Betreuung von Schwangeren mit erhöhtem geburtshilflichem Risiko, insbesondere bei Frühgeborenen oder Erkrankungen während der Schwangerschaft (z.B. Diabetes mellitus, erhöhter Blutdruck). Spezieller Kreißsaal für Risikogeburten. Enge Kooperation mit der Kinderklinik. Anwesenheit eines Arztes der Kinderklinik bei jeder operativen Entbindung bzw. Risikogeburt. Im Bedarfsfall steht eine neonatologische Intensivstation zur Verfügung. Neue Entbindungsräume im Mutter-Kind-Zentrum.
VG09	Pränataldiagnostik und -therapie	-
VG11	Diagnostik und Therapie von Krankheiten während der Schwangerschaft, der Geburt und des Wochenbettes	Zur Schwangerenbetreuung und Entbindung stehen festangestellte/auf Wunsch in abgesprochenen Fällen auch niedergelassene Hebammen gemeinsam mit geburtshilflich erfahrenen Ärzten zur Verfügung. Familienorientierte Geburtshilfe einschl. Unterwassergeburt. Neue Entbindungsräume im Mutter-Kind-Zentrum.
VG10	Betreuung von Risikoschwangerschaften	Betreuung von Schwangeren mit erhöhtem geburtshilflichem Risiko, v.a. bei Frühgeborenen oder Erkrankungen während der Schwangerschaft (z.B. Diabetes mellitus, erhöhter Blutdruck), mit erfahrenen Ärzten der Kinderklinik.

		Spezieller Kreißsaal für Risikogeburten, neonatologische Intensivstation.
VG12	Geburtshilffliche Operationen	Enge Kooperation mit der Kinderklinik (Anwesenheit eines Arztes der Kinderklinik bei jeder operativen Entbindung bzw. Risikogeburt, neonatologische Intensivstation für die Versorgung von Frühgeborenen und kranken Neugeborenen unter kinderärztlicher Leitung).
VG01	Diagnostik und Therapie von bösartigen Tumoren der Brustdrüse	-
VG02	Diagnostik und Therapie von gutartigen Tumoren der Brustdrüse	-
VG03	Diagnostik und Therapie von sonstigen Erkrankungen der Brustdrüse	-
VG08	Diagnostik und Therapie gynäkologischer Tumoren	-
VG00	Chemotherapie	Stationäre und ambulante Chemotherapie. Besondere Erfahrung bei der Durchführung der antineoplastischen Chemotherapie und weiterer anerkannter Therapieverfahren zur Krebsbehandlung. Interdisziplinäre Tumorkonferenzen.
VG05	Endoskopische Operationen	Diagnostische und operative Hysteroskopie, ggf. Einsatz von Lasersystemen. Diagnostische und operative Pelviskopie. Minimalinvasive Chirurgie: Zystenentfernungen, Myomausschälungen, Endometrioseetherapie, Adhäsio lysen.
VG14	Diagnostik und Therapie von nichtentzündlichen Krankheiten des weiblichen Genitaltraktes	-
VG13	Diagnostik und Therapie von entzündlichen Krankheiten der weiblichen Beckenorgane	-
VG04	Kosmetische/Plastische Mammachirurgie	-

### B-2.3 Fachabteilungsspezifische Aspekte der Barrierefreiheit der Gynäkologie und Geburtshilfe

Die Aspekte der Barrierefreiheit sind in unserem Haus zentral umgesetzt und damit für alle Bereiche gültig. Sie werden unter A-7 abteilungsübergreifend dargestellt.

## B-2.4 Fallzahlen der Gynäkologie und Geburtshilfe

Vollstationäre Fallzahl:	2355
Teilstationäre Fallzahl:	0
Kommentar/Erläuterung:	-

## B-2.5 Hauptdiagnosen nach ICD

### B-2.5.1 Hauptdiagnosen nach ICD (TOP 30)

Rang	ICD-10	Absolute Fallzahl	Umgangssprachliche Bezeichnung
1	Z38	534	Lebendgeborene nach dem Geburtsort
2	O68	181	Komplikationen bei Wehen und Entbindung durch fetalen Distress [fetal distress] [fetaler Gefahrenzustand]
3	O70	165	Dammriss unter der Geburt
4	C50	142	Bösartige Neubildung der Brustdrüse [Mamma]
5	O60	99	Vorzeitige Wehen und Entbindung
6	P08	67	Störungen im Zusammenhang mit langer Schwangerschaftsdauer und hohem Geburtsgewicht
7	O99	62	Sonstige Krankheiten der Mutter, die anderenorts klassifizierbar sind, die jedoch Schwangerschaft, Geburt und Wochenbett komplizieren
8	O75	58	Sonstige Komplikationen bei Wehentätigkeit und Entbindung, anderenorts nicht klassifiziert
9	N83	53	Nichtentzündliche Krankheiten des Ovars, der Tuba uterina und des Lig. latum uteri
10	O63	53	Protrahierte Geburt
11	O71	53	Sonstige Verletzungen unter der Geburt
12	O80	52	Spontangeburt eines Einlings
13	O34	51	Betreuung der Mutter bei festgestellter oder vermuteter Anomalie der Beckenorgane
14	P05	46	Intrauterine Mangelentwicklung und fetale Mangelernährung
15	P07	43	Störungen im Zusammenhang mit kurzer Schwangerschaftsdauer und niedrigem Geburtsgewicht, anderenorts nicht klassifiziert

Rang	ICD-10	Absolute Fallzahl	Umgangssprachliche Bezeichnung
16	O36	42	Betreuung der Mutter wegen sonstiger festgestellter oder vermuteter Komplikationen beim Feten
17	D25	37	Leiomyom des Uterus
18	O69	34	Komplikationen bei Wehen und Entbindung durch Nabelschnurkomplikationen
19	O42	29	Vorzeitiger Blasensprung
20	O32	22	Betreuung der Mutter bei festgestellter oder vermuteter Lage- und Einstellungsanomalie des Feten
21	N81	20	Genitalprolaps bei der Frau
22	O47	20	Frustrane Kontraktionen [Unnütze Wehen]
23	O23	19	Infektionen des Urogenitaltraktes in der Schwangerschaft
24	O82	19	Geburt eines Einlings durch Schnittentbindung [Sectio caesarea]
25	P59	19	Neugeborenenikterus durch sonstige und nicht näher bezeichnete Ursachen
26	O21	18	Übermäßiges Erbrechen während der Schwangerschaft
27	D27	16	Gutartige Neubildung des Ovars
28	N92	16	Zu starke, zu häufige oder unregelmäßige Menstruation
29	C54	15	Bösartige Neubildung des Corpus uteri
30	D05	13	Carcinoma in situ der Brustdrüse [Mamma]

## B-2.6 Durchgeführte Prozeduren nach OPS

### B-2.6.1 Durchgeführte Prozeduren nach OPS (TOP 30)

Rang	OPS-301	Absolute Fallzahl	Umgangssprachliche Bezeichnung
1	1-208	573	Registrierung evozierter Potentiale
2	9-500	467	Patientenschulung
3	5-758	466	Rekonstruktion weiblicher Geschlechtsorgane nach Ruptur, post partum [Dammriss]
4	9-262	429	Postpartale Versorgung des Neugeborenen
5	9-261	333	Überwachung und Leitung einer Risikogeburt

Rang	OPS-301	Absolute Fallzahl	Umgangssprachliche Bezeichnung
6	5-749	244	Andere Sectio caesarea
7	9-260	194	Überwachung und Leitung einer normalen Geburt
8	5-870	122	Partielle (brusterhaltende) Exzision der Mamma und Destruktion von Mammagewebe
9	3-05d	111	Endosonographie der weiblichen Geschlechtsorgane
10	5-738	104	Episiotomie und Naht
11	1-670	94	Diagnostische Vaginoskopie
12	8-522	86	Hochvoltstrahlentherapie
13	5-683	73	Uterusexstirpation [Hysterektomie]
14	5-401	69	Exzision einzelner Lymphknoten und Lymphgefäße
15	5-756	66	Entfernung zurückgebliebener Plazenta (postpartal)
16	5-728	65	Vakuumentbindung
17	5-740	64	Klassische Sectio caesarea
18	5-661	51	Salpingektomie
19	5-469	35	Andere Operationen am Darm
20	5-651	34	Lokale Exzision und Destruktion von Ovarialgewebe
21	5-653	34	Salpingoovariektomie
22	5-690	34	Therapeutische Kürettage [Abrasio uteri]
23	9-280	33	Stationäre Behandlung vor Entbindung im gleichen Aufenthalt
24	8-560	31	Lichttherapie
25	5-872	28	(Modifizierte radikale) Mastektomie
26	1-672	25	Diagnostische Hysteroskopie
27	5-406	24	Regionale Lymphadenektomie (Ausräumung mehrerer Lymphknoten einer Region) im Rahmen einer anderen Operation
28	1-471	23	Biopsie ohne Inzision am Endometrium
29	8-800	23	Transfusion von Vollblut, Erythrozytenkonzentrat und Thrombozytenkonzentrat



Rang	OPS-301	Absolute Fallzahl	Umgangssprachliche Bezeichnung
30	8-919	23	Komplexe Akutschmerzbehandlung

## B-2.7 Ambulante Behandlungsmöglichkeiten

Nr.	Art der Ambulanz	Bezeichnung der Ambulanz	Nr. der Leistung	Angebotene Leistungen	Kommentar/ Erläuterung
AM04	Ermächtigung zur ambulanten Behandlung nach § 116 SGB V bzw. § 31a Abs. 1 Ärzte-ZV (besondere Untersuchungs- und Behandlungsmethoden oder Kenntnisse von Krankenhausärzten)	Gynäkologie und Geburtshilfe Ermächtigungsambulanz	VG19	Ambulante Entbindung	Auf Überweisung durch den Facharzt oder per Konsilschein durch den Hausarzt können folgende Schwerpunkte ambulant betreut werden.
			VG10	Betreuung von Risikoschwangerschaften	
			VG08	Diagnostik und Therapie gynäkologischer Tumoren	
			VG11	Diagnostik und Therapie von Krankheiten während der Schwangerschaft, der Geburt und des Wochenbettes	
			VG01	Diagnostik und Therapie von bösartigen Tumoren der Brustdrüse	
			VG13	Diagnostik und Therapie von entzündlichen Krankheiten der weiblichen Beckenorgane	
			VG02	Diagnostik und Therapie von gutartigen Tumoren der Brustdrüse	
			VG05	Endoskopische Operationen	
			VG12	Geburtshilfliche Operationen	
			VG06	Gynäkologische Chirurgie	
			VG04	Kosmetische/Plastische Mammachirurgie	
VG09	Pränataldiagnostik und -therapie				
VG16	Urogynäkologie				
AM07	Privatambulanz	Privatsprechstunde Dr. med. Schlembach	-	Diagnostik und Therapie aller gynäkologischen und geburtshilflichen Erkrankungen.	S. Angebotene Leistungen.

## B-2.8 Ambulante Operationen nach § 115b SGB V

Rang	OPS-Ziffer	Anzahl	Umgangssprachliche Bezeichnung
1	1-471	116	Biopsie ohne Inzision am Endometrium
2	1-672	111	Diagnostische Hysteroskopie
3	5-690	108	Therapeutische Kürettage [Abrasio uteri]
4	5-870	33	Partielle (brusterhaltende) Exzision der Mamma und Destruktion von Mammagewebe
5	5-671	24	Konisation der Cervix uteri
6	5-711	14	Operationen an der Bartholin-Drüse (Zyste)
7	1-472	5	Biopsie ohne Inzision an der Cervix uteri
8	5-401	5	Exzision einzelner Lymphknoten und Lymphgefäße
9	5-691	kleiner 4	Entfernung eines intrauterinen Fremdkörpers
10	1-502	kleiner 4	Biopsie an Muskeln und Weichteilen durch Inzision
11	5-660	kleiner 4	Salpingotomie
12	5-681	kleiner 4	Exzision und Destruktion von erkranktem Gewebe des Uterus
13	8-100	kleiner 4	Fremdkörperentfernung durch Endoskopie

## B-2.9 Zulassung zum Durchgangs-Arztverfahren der Berufsgenossenschaft

- Arzt oder Ärztin mit ambulanter D-Arzt-Zulassung vorhanden
- Stationäre BG-Zulassung
- Nicht vorhanden

## B-2.10 Personelle Ausstattung

### B-2.10.1 Ärzte und Ärztinnen

	Anzahl	Anzahl je Fallzahl	Kommentar/ Erläuterung
Ärzte und Ärztinnen insgesamt (außer Belegärzte und Belegärztinnen)	9,5 Vollkräfte	0,00403	-
- davon Fachärzte und Fachärztinnen	4,5 Vollkräfte	0,00191	-

Belegärzte und Belegärztinnen (nach § 121 SGB V)	0 Personen	0,00000	-
--	------------	---------	---

### Ärztliche Fachexpertise der Abteilung

Nr.	Facharztbezeichnung (Gebiete, Facharzt- und Schwerpunktcompetenz)	Kommentar/Ergänzung
AQ14	Frauenheilkunde und Geburtshilfe	Volle Weiterbildungsbe- fugnis
AQ16	Frauenheilkunde und Geburtshilfe, SP Gynäkologische Onkologie	-
AQ17	Frauenheilkunde und Geburtshilfe, SP Spezielle Geburtshilfe und Perinatalme- dizin	-

### Zusatzweiterbildung

Nr.	Zusatzweiterbildung (fakultativ)	Kommentar/Erläuterung
ZF25	Medikamentöse Tumortherapie	-

#### B-2.10.2 Pflegepersonal

Bedingt durch die verkürzten Verweildauern hat sich der Versorgungsbedarf unserer Patienten drastisch verändert. Für die Pflegepraxis bedeutet dies einen erhöhten Bedarf an Information, Beratung und Anleitung von unseren Patienten und deren Angehörigen. Um diesen Anforderungen gerecht zu werden, wurde u.a. ein Netzwerk von Pflegefachberatern aufgebaut.

	Ausbildungs- dauer	Anzahl	Anzahl je Fall	Kommentar/ Erläuterung
Gesundheits- und Krankenpfleger und Gesundheits- und Krankenpflegerinnen	3 Jahre	15,8 Vollkräfte	0,00671	Eine Pflegekraft der Klinik für Gynäkologie und Geburtshilfe hat die Weiterbildung zur Breast Nurse absolviert und betreut Patientinnen mit Brustkrebs. Eine weitere Mitarbeiterin hat die Ausbildung mittlerweile abgeschlossen.
Gesundheits- und Kinderkrankenpfleger und Gesundheits- und Kinderkrankenpflegerinnen	3 Jahre	5,3 Vollkräfte	0,00225	Zusätzlich hierzu sind noch 0,66 VK aus dem Bereich Kinderpflege in der Gynäkologie und Geburtshilfe tätig.
Krankenpflegehelfer und Krankenpflegehelferinnen	1 Jahr	1,6 Vollkräfte	0,00068	-
Entbindungspfleger und Hebammen	3 Jahre	8 Personen	0,00340	-

## Pflegerische Fachexpertise der Abteilung

Nr.	Anerkannte Fachweiterbildung / zusätzlicher akademischer Abschluss	Kommentar/Erläuterung
PQ04	Intensivpflege und Anästhesie	Insgesamt besitzen 59 Mitarbeiter des Hauses die Fachweiterbildung Anästhesie- und Intensivmedizin. Einsatzorte sind die Intensivstationen und die Anästhesie, die ebenfalls die Patienten der Fachabteilung betreuen.
PQ05	Leitung von Stationen oder Funktionseinheiten	In der Klinik für Gynäkologie und Geburtshilfe verfügen 2 Mitarbeiter über die anerkannte Fachweiterbildung zur Leitung von Stationen oder Funktionseinheiten.
PQ07	Onkologische Pflege/Palliative Care	Im Brustzentrum ist 1 onkologische Fachpflegekraft aus der Medizinischen Klinik 2 eingebunden. In der Klinik für Gynäkologie und Geburtshilfe arbeiten außerdem 2 Mitarbeiterinnen, die als Breast Care Nurse ausgebildet sind.
PQ08	Operationsdienst	Im zentral organisierten Operationsbereich werden sämtliche Operationen durchgeführt. Die dort eingesetzten Pflegekräfte besitzen z.T. die Fachweiterbildung OP-Pflege.

## Zusatzqualifikation

Nr.	Anerkannte Fachweiterbildung/ zusätzlicher akademischer Abschluss	Kommentar/Erläuterung
ZP08	Kinästhetik	Um unseren Pflegekräften rücken-schonendes Arbeiten zu ermöglichen und bei den Patienten die Bewegungsaktivitäten und -kompetenzen zu fördern, setzen wir das Konzept der Kinästhetik um.  Es gibt einen zentralen Kinästhetik-beauftragten. In den Fachabteilungen/Funktionsdienst sind Pflegekräfte geschult.
ZP09	Kontinenzmanagement	Es stehen examinierte Pflegekräfte mit der Zusatzqualifikation Kontinenzförderung zur Verfügung. Sie beraten Patienten und Angehörige bei Fragen zur Kontinenzförderung

ZP12	Praxisanleitung	Zur Sicherstellung der konkreten Anleitung, Beratung und Beurteilung der Auszubildenden werden Mitarbeiter mit berufspädagogischer Zusatzqualifikation (Praxisanleiter) eingesetzt. Sie sind Ansprechpartner für die Auszubildenden bei den Praxiseinsätzen sowie für die Berufsfachschule für Pflegeberufe.
ZP13	Qualitätsmanagement	In den zertifizierten (Organ-) Zentren/Bereichen sind z.T. Pflegekräfte als QMBA eingesetzt. Aufgaben sind u.a. die Aufrechterhaltung und Weiterentwicklung des QM-Systems der Abteilung, die Vorbereitung, Begleitung, Nachbereitung von internen und externen Audits, Zusammenarbeit mit dem zentralen QM.
ZP14	Schmerzmanagement	In Zusammenarbeit mit den Schmerztherapeuten der Anästhesie bestehen in den operativen Fachabteilungen Schmerztherapiestandards für die Zeit nach der OP. Zusätzlich ist ein Akutschmerzdienst für frisch operierte Pat. eingerichtet. 3 Pflegekräfte im Haus haben die Zusatzqualifikation als Pain Nurse.
ZP16	Wundmanagement	Ein interdisziplinäres, multiprofessionelles Team (darunter 1 Pflegefachkraft der Kinder- und Jugendmedizin) stellt die Versorgung von Pat. mit chronischen Wunden sicher. Außerdem beraten Wundmanager Pat./Angehörige/Kollegen bei auftretenden Problemen und geben Hilfestellung bei der Wundversorgung.
ZP20	Palliative Care	Die Pflegekräfte sind in der Palliativereinheit und in den einzelnen Fachabteilungen eingesetzt.

### B-2.10.3 Spezielles therapeutisches Personal in Fachabteilungen für Psychiatrie, Psychotherapie und Psychosomatik

Trifft nicht zu.

## B-3 Urologie

### B-3.1 Allgemeine Angaben

In der Klinik für Urologie werden unter der Leitung von PD Dr. Bernd Straub Patienten mit Erkrankungen der Harnorgane und der männlichen Geschlechtsorgane behandelt. Im Vordergrund steht die Diagnostik und Therapie von Erkrankungen der Niere und des Harnsystems, Steinleiden, Harninkontinenz und Prostataerkrankungen. Im Bereich Inkontinenz arbeitet die Urologie eng mit der Klinik für Gynäkologie und Geburtshilfe zusammen (Kontinenztraining / Beckenboden). Zu einem Schwerpunkt der Klinik hat sich die Behandlung von urologischen Krebserkrankungen entwickelt. Im Jahr 2008 wurde unter der Leitung der Urologie landesweit eines der ersten zertifizierten Prostatazentren zur interdisziplinären Behandlung von Prostatakrebspatienten etabliert. In der Tumorbekämpfung wie bei anderen urologischen Erkrankungen wird das gesamte diagnostische und therapeutische Leistungsspektrum der modernen Urologie angeboten. Mit Ausnahme der Nierentransplantation werden sämtliche operative Verfahren einschließlich Endoskopie und Laparoskopie angewandt. Modernste Lasertechnik ermöglicht schonende Operationen bei Prostataleiden. Kleinere Eingriffe werden in der Regel ambulant durchgeführt.



Besonderen Wert legt PD Dr. Straub auf eine patientenbezogene Betreuung in enger Kooperation mit den anderen Fachabteilungen und den niedergelassenen Ärzten. Bei der Behandlung von angeborenen Fehlbildungen kümmern sich die Urologen gemeinsam mit den Kollegen der Klinik für Kinder- und Jugendmedizin um die jungen Patienten, um ihnen den Aufenthalt zu erleichtern.

---

#### Urologie

**Fachabteilungsschlüssel:** 2200

**Name des Chefarztes:** Priv.-Doz. Dr. med. Bernd Straub  
**Ansprechpartner:** Ulrike Jost (Chefarztsekretariat)

**Hausanschrift:**  
Uhlandstraße 7  
97980 Bad Mergentheim  
Telefon: 07931 58-2701  
Fax: 07931 58-2790

E-Mail: [urologie@ckbm.de](mailto:urologie@ckbm.de)  
URL: [http://www.ckbm.de/ck\\_badmergentheim/kliniken/urologie/index.php](http://www.ckbm.de/ck_badmergentheim/kliniken/urologie/index.php)



Zertifiziertes Prostatazentrum nach DIN EN ISO 9001:2008 sowie nach DKG

Weitere Informationen bekommen Sie hier: <http://www.Prostatazentrum-Tauber-Franken.de>

## Art der Organisationseinheit/Fachabteilung

<input checked="" type="checkbox"/>	Hauptabteilung
<input type="checkbox"/>	Belegabteilung
<input type="checkbox"/>	Gemischte Haupt- und Belegabteilung
<input type="checkbox"/>	Nicht bettenführende Abteilung / sonstige Organisationseinheit

## B-3.2 Medizinische Leistungsangebote der Urologie

Die weiteren medizinisch-pflegerischen Angebote sind in unserem Haus zentral aufgebaut und stehen damit allen Bereichen zur Verfügung, siehe A-5-fachabteilungsübergreifende medizinisch-pflegerische Angebote.

Nr.	Medizinische Leistungsangebote im Bereich Urologie	Kommentar/ Erläuterung
VU01	Diagnostik und Therapie von tubulointerstitiellen Nierenkrankheiten	-
VU02	Diagnostik und Therapie von Niereninsuffizienz	-
VU03	Diagnostik und Therapie von Urolithiasis	Zertrümmerung von Nieren- und Harnleitersteinen mittels ESWL. Endoskopische Steinsanie- rung mittels Harnleiterspие- gelung und Laserzertrümmerung sowie perkutan- endoskopische Nieren- steinentfernung unter Einsatz der Ultraschallzertrümmerung.
VU04	Diagnostik und Therapie von sonstigen Krankheiten der Niere und des Ureters	-
VU05	Diagnostik und Therapie von sonstigen Krankheiten des Harnsystems	Medikamentöse und operative Therapie der Harninkontinenz (Schlingenplastiken, Implan- tation eines künstlichen Harn- röhrenschließmuskels). Diagnostik und Therapie der interstitiellen Zystitis, EMDA- Therapie.
VU06	Diagnostik und Therapie von Krankheiten der männlichen Genitalorgane	Medikamentöse und operative Behandlung bei Fruchtbar- keits- und Potenzstörungen.
VU07	Diagnostik und Therapie von sonstigen Krankheiten des Urogenitalsys- tems	-

VU08	Kinderurologie	Behandlung von Vorhautverengungen (Phimose) durch Beschneidung oder Vorhauterweiterung. Operative Behandlung von Missbildungen und Abflussstörungen im Bereich Niere, Harnwege und Genitale (z.B. Leistenhoden, Harnleiterverengung).
VU09	Neuro-Urologie	Urodynamische Abklärung von Blasenstörungen. Botulinumtoxin-Injektionen.
VU10	Plastisch-rekonstruktive Eingriffe an Niere, Harnwegen und Harnblase	Nierenbeckenplastiken, Anti-refluxplastiken, Ersatzblasenbildung mit Harnröhrenplastiken.
VU11	Minimalinvasive laparoskopische Operationen	Nierentumore, Lymphknotenentfernung bei Prostatakarzinom, Krampfaderoperation am Hoden.
VU12	Minimalinvasive endoskopische Operationen	-
VU13	Tumorchirurgie	Radikale Nierenentfernung bei Nierenkrebs sowie organerhaltende Nierentumorentfernungen, auch laparoskopisch. Radikale Prostataentfernungen, ggf. mit Potenzertretung bei Prostatakrebs. Radikale Blasenentfernung beim Harnblasenkrebs mit Ersatzblasenbildung.
VU00	Plastische Wiederherstellungschirurgie	Plastische wiederherstellende Eingriffe an Harnwegen und Genitale.
VU00	Chemotherapie/Brachytherapie	Ambulante und stationäre Chemotherapie urologischer Tumoren. Strahlentherapie bei Prostata-tumoren (Brachytherapie).
VU00	ESWL	Berührungsfreie Stoßwellenzertrümmerung von Nieren- und Harnsteinen.
VG07	Inkontinenzchirurgie	TVT Kontinenzplastik. Künstlicher Schließmuskel.



### B-3.3 Fachabteilungsspezifische Aspekte der Barrierefreiheit der Urologie

Die Aspekte der Barrierefreiheit sind in unserem Haus zentral umgesetzt und damit für alle Bereiche gültig. Sie werden unter A-7 abteilungsübergreifend dargestellt.

---

### B-3.4 Fallzahlen der Urologie

Vollstationäre Fallzahl:	1644
Teilstationäre Fallzahl:	0
Kommentar/Erläuterung:	-

### B-3.5 Hauptdiagnosen nach ICD

#### B-3.5.1 Hauptdiagnosen nach ICD (TOP 30)

Rang	ICD-10	Absolute Fallzahl	Umgangssprachliche Bezeichnung
1	N13	314	Obstruktive Uropathie und Refluxuropathie
2	C67	215	Bösartige Neubildung der Harnblase
3	N40	159	Prostatahyperplasie
4	C61	158	Bösartige Neubildung der Prostata
5	N20	146	Nieren- und Ureterstein
6	N39	67	Sonstige Krankheiten des Harnsystems
7	N30	57	Zystitis
8	N10	48	Akute tubulointerstitielle Nephritis
9	C64	43	Bösartige Neubildung der Niere, ausgenommen Nierenbecken
10	N43	38	Hydrozele und Spermatozele
11	N32	36	Sonstige Krankheiten der Harnblase
12	N45	34	Orchitis und Epididymitis
13	N35	23	Harnröhrenstriktur
14	K40	19	Hernia inguinalis
15	N99	19	Krankheiten des Urogenitalsystems nach medizinischen Maßnahmen, anderenorts nicht klassifiziert

Rang	ICD-10	Absolute Fallzahl	Umgangssprachliche Bezeichnung
16	T83	18	Komplikationen durch Prothesen, Implantate oder Transplantate im Urogenitaltrakt
17	T81	16	Komplikationen bei Eingriffen, anderenorts nicht klassifiziert
18	C62	15	Bösartige Neubildung des Hodens
19	N23	14	Nicht näher bezeichnete Nierenkolik
20	N28	13	Sonstige Krankheiten der Niere und des Ureters, anderenorts nicht klassifiziert
21	A41	12	Sonstige Sepsis
22	N17	12	Akutes Nierenversagen
23	N21	10	Stein in den unteren Harnwegen
24	C79	8	Sekundäre bösartige Neubildung an sonstigen und nicht näher bezeichneten Lokalisationen
25	D30	8	Gutartige Neubildung der Harnorgane
26	N31	8	Neuromuskuläre Dysfunktion der Harnblase, anderenorts nicht klassifiziert
27	N48	8	Sonstige Krankheiten des Penis
28	C66	7	Bösartige Neubildung des Ureters
29	K43	7	Hernia ventralis
30	N41	7	Entzündliche Krankheiten der Prostata

## B-3.6 Durchgeführte Prozeduren nach OPS

### B-3.6.1 Durchgeführte Prozeduren nach OPS (TOP 30)

Rang	OPS-301	Absolute Fallzahl	Umgangssprachliche Bezeichnung
1	8-137	656	Einlegen, Wechsel und Entfernung einer Ureterschleife [Ureterkatheter]
2	1-661	570	Diagnostische Urethrozystoskopie
3	3-13d	357	Urographie
4	8-132	254	Manipulationen an der Harnblase
5	5-573	242	Transurethrale Inzision, Exzision, Destruktion und Resektion von (erkranktem) Gewebe der Harnblase

Rang	OPS-301	Absolute Fallzahl	Umgangssprachliche Bezeichnung
6	5-601	198	Transurethrale Exzision und Destruktion von Prostatagewebe
7	5-562	153	Ureterotomie, perkutan-transrenale und transurethrale Steinbehandlung
8	8-110	127	Extrakorporale Stoßwellenlithotripsie [ESWL] von Steinen in den Harnorganen
9	5-585	123	Transurethrale Inzision von (erkranktem) Gewebe der Urethra
10	8-522	100	Hochvoltstrahlentherapie
11	5-550	93	Perkutan-transrenale Nephrotomie, Nephrostomie, Steinentfernung, Pyeloplastik und ureterorenoskopische Steinentfernung
12	8-800	84	Transfusion von Vollblut, Erythrozytenkonzentrat und Thrombozytenkonzentrat
13	1-665	75	Diagnostische Ureterorenoskopie
14	5-570	70	Endoskopische Entfernung von Steinen, Fremdkörpern und Tamponaden der Harnblase
15	5-604	68	Radikale Prostatovesikulektomie
16	5-561	49	Inzision, Resektion und (andere) Erweiterung des Ureterostiums
17	8-543	49	Mittelgradig komplexe und intensive Blockchemotherapie
18	5-985	48	Lasertechnik
19	5-560	45	Transurethrale und perkutan-transrenale Erweiterung des Ureters
20	5-98b	39	Anwendung eines flexiblen Ureterorenoskops
21	8-133	39	Wechsel und Entfernung eines suprapubischen Katheters
22	1-464	35	Transrektale Biopsie an männlichen Geschlechtsorganen
23	5-932	34	Art des verwendeten Materials für Gewebeersatz und Gewebeverstärkung
24	5-579	33	Andere Operationen an der Harnblase
25	5-611	32	Operation einer Hydrocele testis
26	8-650	30	Elektrotherapie
27	5-554	25	Nephrektomie
28	8-542	23	Nicht komplexe Chemotherapie
29	5-530	22	Verschluss einer Hernia inguinalis

Rang	OPS-301	Absolute Fallzahl	Umgangssprachliche Bezeichnung
30	1-465	21	Perkutane Biopsie an Harnorganen und männlichen Geschlechtsorganen mit Steuerung durch bildgebende Verfahren

### B-3.7 Ambulante Behandlungsmöglichkeiten

Nr.	Art der Ambulanz	Bezeichnung der Ambulanz	Nr. der Leistung	Angebotene Leistungen	Kommentar/ Erläuterung
AM04	Ermächtigung zur ambulanten Behandlung nach § 116 SGB V bzw. § 31a Abs. 1 Ärzte-ZV (besondere Untersuchungs- und Behandlungsmethoden oder Kenntnisse von Krankenhausärzten)	Urologie Ermächtigungsambulanz	VU06	Diagnostik und Therapie von Krankheiten der männlichen Genitalorgane	Auf Überweisung durch den Facharzt oder per Konsilschein durch den Hausarzt können folgende Schwerpunkte ambulant betreut werden.
			VU03	Diagnostik und Therapie von Urolithiasis	
			VU04	Diagnostik und Therapie von sonstigen Krankheiten der Niere und des Ureters	
			VU05	Diagnostik und Therapie von sonstigen Krankheiten des Harnsystems	
			VU07	Diagnostik und Therapie von sonstigen Krankheiten des Urogenitalsystems	
			VG07	Inkontinenzchirurgie	
			VU11	Minimalinvasive laparoskopische Operationen	
			VU17	Prostatazentrum	
			VU00	Prothesenchirurgie (Sphinkter- und Penisprothesen)	
			VU13	Tumorchirurgie	
			VU19	Urodynamik/Urologische Funktionsdiagnostik	
VG16	Urogynäkologie				
AM07	Privatambulanz	Privatsprechstunde PD Dr. med. Straub	-	Diagnostik und Therapie aller urologischen Erkrankungen, insbesondere Prostata-, Blasen- und Nierenerkrankungen.	S. Angebotene Leistungen.

### B-3.8 Ambulante Operationen nach § 115b SGB V

Rang	OPS-Ziffer	Anzahl	Umgangssprachliche Bezeichnung
1	8-137	160	Einlegen, Wechsel und Entfernung einer Ureterschiene [Ureterkatheter]
2	5-640	76	Operationen am Präputium
3	5-530	30	Verschluss einer Hernia inguinalis
4	1-661	14	Diagnostische Urethrozystoskopie
5	5-624	5	Orchidopexie
6	5-621	kleiner 4	Exzision und Destruktion von erkranktem Gewebe des Hodens

### B-3.9 Zulassung zum Durchgangs-Arztverfahren der Berufsgenossenschaft

- Arzt oder Ärztin mit ambulanter D-Arzt-Zulassung vorhanden
- Stationäre BG-Zulassung
- Nicht vorhanden

### B-3.10 Personelle Ausstattung

#### B-3.10.1 Ärzte und Ärztinnen

	Anzahl	Anzahl je Fallzahl	Kommentar/ Erläuterung
Ärzte und Ärztinnen insgesamt (außer Belegärzte und Belegärztinnen)	11,0 Vollkräfte	0,00669	-
- davon Fachärzte und Fachärztinnen	9,0 Vollkräfte	0,00547	-
Belegärzte und Belegärztinnen (nach § 121 SGB V)	0 Personen	0,00000	-

#### Ärztliche Fachexpertise der Abteilung

Nr.	Facharztbezeichnung (Gebiete, Facharzt- und Schwerpunktkompetenz)	Kommentar/Ergänzung
AQ60	Urologie	-

## Zusatzweiterbildung

Nr.	Zusatzweiterbildung (fakultativ)	Kommentar/Erläuterung
ZF25	Medikamentöse	-
ZF04	Andrologie	-
ZF28	Notfallmedizin	-

### B-3.10.2 Pflegepersonal

Bedingt durch die verkürzten Verweildauern hat sich der Versorgungsbedarf unserer Patienten drastisch verändert. Für die Pflegepraxis bedeutet dies einen erhöhten Bedarf an Information, Beratung und Anleitung von unseren Patienten und deren Angehörigen. Um diesen Anforderungen gerecht zu werden, wurde u.a. ein Netzwerk von Pflegefachberatern aufgebaut.

	Ausbildungs- dauer	Anzahl	Anzahl je Fall	Kommentar/ Erläuterung
Gesundheits- und Krankenpfleger und Gesundheits- und Krankenpflegerinnen	3 Jahre	20,4 Vollkräfte	0,01241	-
Gesundheits- und Kinderkrankenpfleger und Gesundheits- und Kinderkrankenpflegerinnen	3 Jahre	1,2 Vollkräfte	0,00073	-
Altenpfleger und Altenpflegerinnen	3 Jahre	0,7 Vollkräfte	0,00043	-
Krankenpflegehelfer und Krankenpflegehelferinnen	1 Jahr	1,7 Vollkräfte	0,00103	-

### Pflegerische Fachexpertise der Abteilung

Nr.	Anerkannte Fachweiterbildung / zusätzlicher akademischer Abschluss	Kommentar/Erläuterung
PQ04	Intensivpflege und Anästhesie	Insgesamt besitzen 59 Mitarbeiter des Hauses die Fachweiterbildung Anästhesie- und Intensivmedizin. Einsatzorte sind die Intensivstationen und die Anästhesie, die ebenfalls die Patienten der Fachabteilung betreuen.
PQ05	Leitung von Stationen oder Funktionseinheiten	In der Klinik für Urologie verfügen 3 Mitarbeiter über die anerkannte Fachweiterbildung zur Leitung von Stationen oder Funktionseinheiten.

PQ08	Operationsdienst	Im zentral organisierten Operationsbereich werden sämtliche Operationen durchgeführt. Die dort eingesetzten Pflegekräfte besitzen z.T. die Fachweiterbildung OP-Pflege.
------	------------------	---

## Zusatzqualifikation

Nr.	Anerkannte Fachweiterbildung/ zusätzlicher akademischer Abschluss	Kommentar/Erläuterung
ZP08	Kinästhetik	Um unseren Pflegekräften rückenschonendes Arbeiten zu ermöglichen und bei den Patienten die Bewegungsaktivitäten und -kompetenzen zu fördern, setzen wir das Konzept der Kinästhetik um. Es gibt einen zentralen Kinästhetikbeauftragten. In den Fachabteilungen/Funktionsdienst sind Pflegekräfte geschult.
ZP09	Kontinenzmanagement	Es stehen examinierte Pflegekräfte mit der Zusatzqualifikation Kontinenzförderung zur Verfügung. Sie beraten Patienten und Angehörige bei Fragen zur Kontinenzförderung.
ZP12	Praxisanleitung	Zur Sicherstellung der konkreten Anleitung, Beratung und Beurteilung der Auszubildenden werden Mitarbeiter mit berufspädagogischer Zusatzqualifikation (Praxisanleiter) eingesetzt. Sie sind Ansprechpartner für die Auszubildenden bei den Praxiseinsätzen sowie für die Berufsfachschule für Pflegeberufe.
ZP13	Qualitätsmanagement	In den zertifizierten (Organ-) Zentren/Bereichen sind z.T. Pflegekräfte als QMBA eingesetzt. Aufgaben sind u.a. die Aufrechterhaltung und Weiterentwicklung des QM-Systems der Abteilung, die Vorbereitung, Begleitung, Nachbereitung von internen und externen Audits, Zusammenarbeit mit dem zentralen QM.
ZP14	Schmerzmanagement	In Zusammenarbeit mit den Schmerztherapeuten der Anästhesie bestehen in den operativen Fachabteilungen Schmerztherapiestandards für

		die Zeit nach der OP. Zusätzlich ist ein Akutschmerzdienst für frisch operierte Pat. eingerichtet. 3 Pflegekräfte im Haus haben die Zusatzqualifikation als Pain Nurse.
ZP15	Stomamanagement	Im Caritas-Krankenhaus stehen Pflegekräfte mit der Zusatzqualifikation Pflegefachberater/in Stoma zur Verfügung. Diese beraten sowohl Ärzte, Pflegepersonal als auch Patienten und deren Angehörige bei allen Fragen rund um das Thema Stoma.
ZP16	Wundmanagement	Ein interdisziplinäres, multiprofessionelles Team (darunter 1 Pflegefachkraft der Kinder- und Jugendmedizin) stellt die Versorgung von Pat. mit chronischen Wunden sicher. Außerdem beraten Wundmanager Pat./Angehörige/Kollegen bei auftretenden Problemen und geben Hilfestellung bei der Wundversorgung
ZP20	Palliative Care	Die Pflegekräfte sind in der Palliativeinheit und in den einzelnen Fachabteilungen eingesetzt.

**B-3.10.3      Spezielles therapeutisches Personal in Fachabteilungen für Psychiatrie, Psychotherapie und Psychosomatik**

Trifft nicht zu.



## **B-4 Orthopädie und Unfallchirurgie**

### **B-4.1 Allgemeine Angaben**

Akute Verletzungen und altersbedingte Verschleißerscheinungen - das sind die beiden Eckpunkte des breiten Spektrums der Klinik für Orthopädie und Unfallchirurgie. Hier werden alle Verletzungen und Erkrankungen der Knochen, Gelenke, Muskeln und Sehnen nach den modernsten Standards behandelt. Ziel ist die Wiederherstellung des Bewegungsapparates, so dass die Patienten nach der Therapie mobil und selbständig in ihren Alltag zurückkehren können.

Bei akuten Verletzungen ist als Klinik der Schwerpunktversorgung und regionales Traumazentrum die Diagnostik und Therapie auf dem neuesten Stand der Traumatologie garantiert - und zwar an 365 Tagen im Jahr rund um die Uhr. Durch die enge Kooperation mit der Abteilung Anästhesiologie steht außerdem eine perfekt ausgestattete Intensivstation für den Fall lebensbedrohlicher Verletzungen oder zur postoperativen Überwachung zur Verfügung. Die Strukturierung der Alterstraumatologie wurde im Rahmen eines Projektes umgesetzt.

Auch bei chronischen Erkrankungen oder altersbedingten Erkrankungen etwa als Folge von Arthrosen, Fehlstellungen, nicht verheilten Knochenbrüchen oder Infekten bietet die Klinik für Orthopädie und Unfallchirurgie den Betroffenen alle operativen und konservativen Therapiemöglichkeiten an. Vor allem in der Endoprothetik profitieren die Patienten von der großen Erfahrung der Spezialisten: Rund 300 künstliche Hüftgelenke und mehr als 200 Kniegelenke setzen die Operateure pro Jahr ein. Dabei werden moderne Entwicklungen aktiv von den Ärzten vorangetrieben: Am Kniegelenk erfolgt die Implantation des künstlichen Gelenkersatzes mit Hilfe eines computergestützten Navigationssystems. Falls ein künstliches Hüftgelenk notwendig wird, bietet die Klinik für Orthopädie und Unfallchirurgie neben hochwertigen Standardimplantaten auch die schonende Kurzschaffprothese an. In vielen Fällen kann der Patient dabei die Gelenke unmittelbar nach der Operation wieder voll belasten. Zusätzlich hat sich die Klinik auf den Austausch von Prothesen sowie Revisionsoperationen spezialisiert. Seit 2013 ist die Klinik für Orthopädie und Unfallchirurgie als Endoprothetikzentrum zertifiziert.

Die gut ausgestattete Physiotherapie unterstützt den Erfolg der Operation. Zusammen mit den Therapeuten lernen die Patienten, sich wieder sicher auf den Beinen zu halten und ihre Belastungsfähigkeit zu testen.

Über große Erfahrung verfügt die Klinik im gesamten Spektrum der arthroskopischen Eingriffe. Weit mehr als 500 Gelenkspiegelungen an Knie, Sprunggelenk, Schulter und Ellenbogen gewährleisten eine routinierte Sicherheit der Operateure. Angeboten werden auch der arthroskopische Kreuzbandersatz und falls nötig der Re-Ersatz der Kreuzbänder.

Dank modernster OP-Technik reduzieren sich viele Eingriffe auf ein Minimum an Belastung für den Patienten. So können die Patienten oft schon am Tag nach der Operation das Krankenhaus wieder verlassen.

Die Diagnostik und Therapie von Krankheiten der Wirbelsäule ist ein weiterer Versorgungsschwerpunkt der Klinik. Sowohl konservative wie operative Therapieverfahren stehen zur Wahl. Außerdem wird nahezu die gesamte Palette der Hand- und Fußchirurgie angeboten. Die Sektion Handchirurgie bietet die komplette handchirurgische Akutversorgung (außer der Replantationschirurgie, das heißt Operationen bei durchblutungsgefährdenden Verletzungen) an. Diese beinhaltet die Behandlung sämtlicher Brüche und Verrenkungen der Hand und des Handgelenkes. Neben Strecksehnen- und Beugesehnenverletzungen werden auch Gefäß- und Nervenverletzungen am Arm oder an der Hand versorgt. Hierzu steht ein modernes Operationsmikroskop zur Verfügung.

Mit besonderer Sorgfalt kümmert sich das Team der Klinik für Orthopädie und Unfallchirurgie um Diagnose und Therapie bei kranken Kindern. Fehlstellungen oder Wirbelsäulenverkrümmungen können oft durch eine konsequente konservative Behandlung behoben werden. Sollten operative Eingriffe unumgänglich sein, werden die kleinen Patienten von den speziell ausgebildeten Kinderkrankenpflegerinnen in der Klinik für Kinder- und Jugendmedizin betreut.

Im Schwerpunkt Sportmedizin kooperieren die Unfallchirurgen eng mit den Kollegen der Kardiologie sowie den Physiotherapeuten. Neben der Behandlung von akuten Sportverletzungen erstellen diese auf der Basis einer intensiven Leistungsdiagnostik gemeinsam Konzepte zur präventiven Beratung sowie der Rehabilitation von Sportlern nach Verletzungen. Das Team betreut u.a. die deutsche Nationalmannschaft der Freiwasserschwimmer. Außerdem ist die Klinik für Orthopädie und Unfallchirurgie Aesculap-Referenzhaus.



## Orthopädie und Unfallchirurgie

Fachabteilungsschlüssel: 2315

Name des Chefarztes: Prof. Dr. med. Christoph Eingartner  
Ansprechpartner: Heidrun Rombold (Chefarztsekretariat)

Hausanschrift:  
Uhlandstraße 7  
97980 Bad Mergentheim  
Telefon: 07931 58-3001  
Fax: 07931 58-3090

E-Mail: [ortho-unfall@ckbm.de](mailto:ortho-unfall@ckbm.de)  
URL: [http://www.ckbm.de/ck\\_badmergentheim/kliniken/Orthopaedie-Unfallchirurgie/Startseite-Orthopaedie-Unfallchirurgie.php](http://www.ckbm.de/ck_badmergentheim/kliniken/Orthopaedie-Unfallchirurgie/Startseite-Orthopaedie-Unfallchirurgie.php)



Die Klinik ist als regionales Traumazentrum im Traumanetzwerk Nordbayern zertifiziert.

Weitere Informationen bekommen Sie hier:

[http://www.ckbm.de/ck\\_badmergentheim/kliniken/zentrale\\_notaufnahme/index.php?navid=27](http://www.ckbm.de/ck_badmergentheim/kliniken/zentrale_notaufnahme/index.php?navid=27)



Management Service



Zertifiziertes EndoProthetikZentrum Tauber-Franken nach DIN EN ISO 9001:2008 und dem Anforderungskatalog von EndoCert.

### Art der Organisationseinheit/Fachabteilung

<input checked="" type="checkbox"/>	Hauptabteilung
<input type="checkbox"/>	Belegabteilung
<input type="checkbox"/>	Gemischte Haupt- und Belegabteilung
<input type="checkbox"/>	Nicht bettenführende Abteilung / sonstige Organisationseinheit

## B-4.2 Medizinische Leistungsangebote der Orthopädie und Unfallchirurgie

Die weiteren medizinisch-pflegerischen Angebote sind in unserem Haus zentral aufgebaut und stehen damit allen Bereichen zur Verfügung, siehe A-5-fachabteilungsübergreifende medizinisch-pflegerische Angebote.

Nr.	Medizinische Leistungsangebote im Bereich Orthopädie und Unfallchirurgie	Kommentar/ Erläuterung
VC28	Gelenkersatzverfahren/Endoprothetik	<p>Navigierter Totalersatz des Kniegelenkes.</p> <p>Teilersatz des Kniegelenkes (sogenannte mediale Schlittenprothese).</p> <p>Kurzschaffprothese am Hüftgelenk.</p> <p>Wechsel von gelockerten Implantaten an Hüften und Knien.</p> <p>Zertifiziertes EndoProthetikZentrum seit 2013.</p>
VC00	Arthroskopische Chirurgie und Sportmedizin	<p>Arthroskopischer Kreuzbandersatz einschl. Re-Ersatz.</p> <p>Knorpelrekonstruktive Chirurgie an allen großen Gelenken.</p> <p>Arthroskopische und offene Verfahren bei der frischen und chronischen Schulterverletzung.</p>
VC35	Diagnostik und Therapie von Verletzungen der Lumbosakralgegend, der Lendenwirbelsäule und des Beckens	Dorsale und ventrale Stabilisierungsverfahren an HWS, BWS und LWS.
VC00	Minimalinvasive Wirbelsäulen-Chirurgie	<p>Thorakoskopische vordere Stabilisierung von Brüchen der Brust- und Lendenwirbelsäule.</p> <p>Kyphoplastische (minimalinvasive) Zementauffüllung eines osteoporotischen Wirbelkörperbruches.</p> <p>Minimalinvasive dorsale Stabilisierung.</p> <p>Mikrochirurgische Operationen des Bandscheibenvorfalles/Spinalkanalstenose.</p>
VC65	Wirbelsäulenchirurgie	-
VC00	Rekonstruktive (Wiederherstellungs) Chirurgie	<p>ACT: Verfahren zum Ersatz von Knorpeldefekten durch Anzüchtung körpereigenen Knorpels im Labor und anschließender Verpflanzung.</p> <p>Segmenttransplantation bei Knochendefekten.</p>
VO16	Handchirurgie	-
VC38	Diagnostik und Therapie von Verletzungen des Handgelenkes und der Hand	-

VC36	Diagnostik und Therapie von Verletzungen der Schulter und des Oberarmes	-
VC37	Diagnostik und Therapie von Verletzungen des Ellenbogens und des Unterarmes	-
VC39	Diagnostik und Therapie von Verletzungen der Hüfte und des Oberschenkels	-
VC40	Diagnostik und Therapie von Verletzungen des Knies und des Unterschenkels	-
VC00	Fußchirurgie (VC00)	Sämtliche Korrekturen und Versteifungen am Rückfuß und Vorfuß einschl. sog. Charcot-Fuß bei Diabetikern.
VC41	Diagnostik und Therapie von Verletzungen der Knöchelregion und des Fußes	-
VC32	Diagnostik und Therapie von Verletzungen des Kopfes	-
VC34	Diagnostik und Therapie von Verletzungen des Thorax	-
VC33	Diagnostik und Therapie von Verletzungen des Halses	-
VC31	Diagnostik und Therapie von Knochenentzündungen	-
VC30	Septische Knochenchirurgie	-
VC27	Bandrekonstruktionen/Plastiken	Revisionschirurgie bei Frakturen.
VC00	Kindertraumatologie	Operative und konservative Behandlung von Knochenbrüchen im Kinder- und Jugendlichenalter. Die Unterbringung und postoperative Betreuung erfolgt in der Kinder- und Jugendmedizin.
VO20	Sportmedizin/Sporttraumatologie	-
VO21	Traumatologie	Die Klinik ist als regionales Trauma-zentrum im Traumanetzwerk Nordbay-ern zertifiziert.

### B-4.3 Fachabteilungsspezifische Aspekte der Barrierefreiheit der Orthopädie und Unfallchirurgie

Die Aspekte der Barrierefreiheit sind in unserem Haus zentral umgesetzt und damit für alle Bereiche gültig. Sie werden unter A-7 abteilungsübergreifend dargestellt.

## B-4.4 Fallzahlen der Orthopädie und Unfallchirurgie

Vollstationäre Fallzahl:	2745
Teilstationäre Fallzahl:	0
Kommentar/Erläuterung:	-

## B-4.5 Hauptdiagnosen nach ICD

### B-4.5.1 Hauptdiagnosen nach ICD (TOP 30)

Rang	ICD-10	Absolute Fallzahl	Umgangssprachliche Bezeichnung
1	M17	204	Gonarthrose [Arthrose des Kniegelenkes]
2	M16	190	Koxarthrose [Arthrose des Hüftgelenkes]
3	S06	179	Intrakranielle Verletzung
4	S72	167	Fraktur des Femurs
5	M54	146	Rückenschmerzen
6	T84	130	Komplikationen durch orthopädische Endoprothesen, Implantate oder Transplantate
7	S52	114	Fraktur des Unterarmes
8	M48	106	Sonstige Spondylopathien
9	S82	102	Fraktur des Unterschenkels, einschließlich des oberen Sprunggelenkes
10	M51	95	Sonstige Bandscheibenschäden
11	S42	91	Fraktur im Bereich der Schulter und des Oberarmes
12	S32	82	Fraktur der Lendenwirbelsäule und des Beckens
13	M75	79	Schulterläsionen
14	M80	66	Osteoporose mit pathologischer Fraktur
15	S22	60	Fraktur der Rippe(n), des Sternums und der Brustwirbelsäule
16	M23	53	Binnenschädigung des Kniegelenkes [internal derangement]
17	M18	47	Rhizarthrose [Arthrose des Daumensattelgelenkes]
18	S83	44	Luxation, Verstauchung und Zerrung des Kniegelenkes und von Bändern des Kniegelenkes

Rang	ICD-10	Absolute Fallzahl	Umgangssprachliche Bezeichnung
19	T81	39	Komplikationen bei Eingriffen, anderenorts nicht klassifiziert
20	M84	33	Veränderungen der Knochenkontinuität
21	L03	30	Phlegmone
22	S43	28	Luxation, Verstauchung und Zerrung von Gelenken und Bändern des Schultergürtels
23	M19	24	Sonstige Arthrose
24	M70	24	Krankheiten des Weichteilgewebes im Zusammenhang mit Beanspruchung, Überbeanspruchung und Druck
25	S61	24	Offene Wunde des Handgelenkes und der Hand
26	S62	21	Fraktur im Bereich des Handgelenkes und der Hand
27	S70	21	Oberflächliche Verletzung der Hüfte und des Oberschenkels
28	S80	21	Oberflächliche Verletzung des Unterschenkels
29	S00	20	Oberflächliche Verletzung des Kopfes
30	S13	20	Luxation, Verstauchung und Zerrung von Gelenken und Bändern in Halshöhe

## B-4.6 Durchgeführte Prozeduren nach OPS

### B-4.6.1 Durchgeführte Prozeduren nach OPS (TOP 30)

Rang	OPS-301	Absolute Fallzahl	Umgangssprachliche Bezeichnung
1	8-919	530	Komplexe Akutschmerzbehandlung
2	5-810	345	Arthroskopische Gelenkrevision
3	5-032	274	Zugang zur Lendenwirbelsäule, zum Os sacrum und zum Os coccygis
4	5-896	259	Chirurgische Wundtoilette [Wunddebridement] mit Entfernung von erkranktem Gewebe an Haut und Unterhaut
5	5-839	258	Andere Operationen an der Wirbelsäule
6	5-820	254	Implantation einer Endoprothese am Hüftgelenk
7	5-794	229	Offene Reposition einer Mehrfragment-Fraktur im Gelenkbereich eines langen Röhrenknochens
8	5-984	205	Mikrochirurgische Technik

Rang	OPS-301	Absolute Fallzahl	Umgangssprachliche Bezeichnung
9	5-916	197	Temporäre Weichteildeckung
10	5-814	195	Arthroskopische Refixation und Plastik am Kapselbandapparat des Schultergelenkes
11	5-832	192	Exzision von erkranktem Knochen- und Gelenkgewebe der Wirbelsäule
12	8-800	191	Transfusion von Vollblut, Erythrozytenkonzentrat und Thrombozytenkonzentrat
13	5-822	179	Implantation einer Endoprothese am Kniegelenk
14	5-790	175	Geschlossene Reposition einer Fraktur oder Epiphysenlösung mit Osteosynthese
15	5-831	165	Exzision von erkranktem Bandscheibengewebe
16	5-812	163	Arthroskopische Operation am Gelenkknorpel und an den Menisken
17	5-787	153	Entfernung von Osteosynthesematerial
18	5-811	150	Arthroskopische Operation an der Synovialis
19	5-800	137	Offen chirurgische Revision eines Gelenkes
20	5-900	135	Einfache Wiederherstellung der Oberflächenkontinuität an Haut und Unterhaut
21	5-83b	132	Osteosynthese (dynamische Stabilisierung) an der Wirbelsäule
22	5-793	123	Offene Reposition einer einfachen Fraktur im Gelenkbereich eines langen Röhrenknochens
23	8-190	104	Spezielle Verbandstechniken
24	5-850	86	Inzision an Muskel, Sehne und Faszie
25	5-821	85	Revision, Wechsel und Entfernung einer Endoprothese am Hüftgelenk
26	5-988	82	Anwendung eines Navigationssystems
27	5-780	81	Inzision am Knochen, septisch und aseptisch
28	5-784	77	Knochentransplantation und -transposition
29	5-782	73	Exzision und Resektion von erkranktem Knochengewebe
30	5-840	72	Operationen an Sehnen der Hand

## B-4.7 Ambulante Behandlungsmöglichkeiten

Nr.	Art der Ambulanz	Bezeichnung der Ambulanz	Nr. der Leistung	Angebotene Leistungen	Kommentar/ Erläuterung
AM04	Ermächtigung zur ambulanten Behandlung nach § 116 SGB V bzw. § 31a Abs. 1 Ärzte-ZV (besondere Untersuchungs- und Behandlungsmethoden oder Kenntnisse von Krankenhausärzten)	Orthopädie und Unfallchirurgie Ermächtigungsambulanz	VC27	Bandrekonstruktionen/Plastiken	Auf Überweisung durch den Facharzt oder per Konsilschein durch den Hausarzt können folgende Schwerpunkte ambulant betreut werden.
			VC31	Diagnostik und Therapie von Knochenentzündungen	
			VC39	Diagnostik und Therapie von Verletzungen der Hüfte und des Oberschenkels	
			VC41	Diagnostik und Therapie von Verletzungen der Knöchelregion und des Fußes	
			VC35	Diagnostik und Therapie von Verletzungen der Lumbosakralgegend, der Lendenwirbelsäule und des Beckens	
			VC36	Diagnostik und Therapie von Verletzungen der Schulter und des Oberarmes	
			VC37	Diagnostik und Therapie von Verletzungen des Ellenbogens und des Unterarmes	
			VC33	Diagnostik und Therapie von Verletzungen des Halses	
			VC38	Diagnostik und Therapie von Verletzungen des Handgelenkes und der Hand	
			VC40	Diagnostik und Therapie von Verletzungen des Knies und des Unterschenkels	
			VC32	Diagnostik und Therapie von Verletzungen des Kopfes	
			VC34	Diagnostik und Therapie von Verletzungen des Thorax	
			VC42	Diagnostik und Therapie von sonstigen Verletzungen	
			VO15	Fußchirurgie	
			VC28	Gelenkersatzverfahren/Endoprothetik	
			VO16	Handchirurgie	
VC26	Metall-/Fremdkörperentfernungen				
VO19	Schulterchirurgie				
VC30	Septische Knochenchirurgie				



			VO20	Sportmedizin/Sporttraumatologie	
			VC65	Wirbelsäulenchirurgie	
AM07	Privatambulanz	Privatsprechstunde Prof. Dr. med. Eingartner	-	Diagnostik und Therapie aller unfallchirurgischen und orthopädischen Erkrankungen.	S. Angebotene Leistungen.

#### B-4.8 Ambulante Operationen nach § 115b SGB V

Rang	OPS-Ziffer	Anzahl	Umgangssprachliche Bezeichnung
1	5-812	471	Arthroskopische Operation am Gelenkknorpel und an den Menisken
2	5-810	338	Arthroskopische Gelenkrevision
3	5-811	241	Arthroskopische Operation an der Synovialis
4	5-787	220	Entfernung von Osteosynthesematerial
5	5-056	171	Neurolyse und Dekompression eines Nerven
6	5-845	161	Synovialektomie an der Hand
7	5-849	71	Andere Operationen an der Hand
8	5-813	46	Arthroskopische Refixation und Plastik am Kapselbandapparat des Kniegelenkes
9	5-840	40	Operationen an Sehnen der Hand
10	5-841	36	Operationen an Bändern der Hand
11	5-795	30	Offene Reposition einer einfachen Fraktur an kleinen Knochen
12	5-859	21	Andere Operationen an Muskeln, Sehnen, Faszien und Schleimbeuteln
13	5-796	18	Offene Reposition einer Mehrfragment-Fraktur an kleinen Knochen
14	5-790	15	Geschlossene Reposition einer Fraktur oder Epiphysenlösung mit Osteosynthese
15	8-201	14	Geschlossene Reposition einer Gelenkluxation ohne Osteosynthese
16	8-200	12	Geschlossene Reposition einer Fraktur ohne Osteosynthese

17	1-697	10	Diagnostische Arthroskopie
18	5-788	9	Operationen an Metatarsale und Phalangen des Fußes
19	5-842	8	Operationen an Faszien der Hohlhand und der Finger
20	5-782	6	Exzision und Resektion von erkranktem Knochengewebe
21	5-846	5	Arthrodese an Gelenken der Hand
22	5-851	5	Durchtrennung von Muskel, Sehne und Faszie
23	5-850	4	Inzision an Muskel, Sehne und Faszie
24	5-903	4	Lokale Lappenplastik an Haut und Unterhaut
25	5-041	kleiner 4	Exzision und Destruktion von erkranktem Gewebe von Nerven
26	5-844	kleiner 4	Revision an Gelenken der Hand
27	5-855	kleiner 4	Naht und andere Operationen an Sehnen und Sehenscheide
28	5-800	kleiner 4	Offen chirurgische Revision eines Gelenkes
29	5-808	kleiner 4	Arthrodese
30	5-853	kleiner 4	Rekonstruktion von Muskeln

## B-4.9 Zulassung zum Durchgangs-Arztverfahren der Berufsgenossenschaft

- Arzt oder Ärztin mit ambulanter D-Arzt-Zulassung vorhanden
- Stationäre BG-Zulassung
- Nicht vorhanden

## B-4.10 Personelle Ausstattung

### B-4.10.1 Ärzte und Ärztinnen

	Anzahl	Anzahl je Fallzahl	Kommentar/ Erläuterung
Ärzte und Ärztinnen insgesamt (außer Belegärzte und Belegärztinnen)	17,5 Vollkräfte	0,00638	-

- davon Fachärzte und Fachärztinnen	8,5 Vollkräfte	0,00310	-
Belegärzte und Belegärztinnen (nach § 121 SGB V)	0 Personen	0,00000	-

### Ärztliche Fachexpertise der Abteilung

Nr.	Facharztbezeichnung (Gebiete, Facharzt- und Schwerpunktcompetenz)	Kommentar/Ergänzung
AQ06	Allgemeinchirurgie	-
AQ10	Orthopädie und Unfallchirurgie	-
AQ41	Neurochirurgie	Die neurochirurgische Fachexpertise ist durch eine Kooperation mit einem niedergelassenen Neurochirurgen gewährleistet.

### Zusatzweiterbildung

Nr.	Zusatzweiterbildung (fakultativ)	Kommentar/Erläuterung
ZF28	Notfallmedizin	-
ZF43	Spezielle Unfallchirurgie	-
ZF44	Sportmedizin	-
ZF12	Handchirurgie	-
ZF24	Manuelle Medizin/Chirotherapie	-
ZF38	Röntgendiagnostik – fachgebunden –	-

#### B-4.10.2 Pflegepersonal

Bedingt durch die verkürzten Verweildauern hat sich der Versorgungsbedarf unserer Patienten drastisch verändert. Für die Pflegepraxis bedeutet dies einen erhöhten Bedarf an Information, Beratung und Anleitung von unseren Patienten und deren Angehörigen. Um diesen Anforderungen gerecht zu werden, wurde u.a. ein Netzwerk von Pflegefachberatern aufgebaut.

	Ausbildungsdauer	Anzahl	Anzahl je Fall	Kommentar/Erläuterung
Gesundheits- und Krankenpfleger und Gesundheits- und Krankenpflegerinnen	3 Jahre	31,7 Vollkräfte	0,01155	-
Gesundheits- und Kinderkrankenpfleger	3 Jahre	1,9 Vollkräfte	0,00069	-

und Gesundheits- und Kinderkrankenpflegerinnen				
Altenpfleger und Altenpflegerinnen	3 Jahre	0,9 Vollkräfte	0,00033	-
Krankenpflegehelfer und Krankenpflegehelferinnen	1 Jahr	2,0 Vollkräfte	0,00073	-

### Pflegerische Fachexpertise der Abteilung

Nr.	Anerkannte Fachweiterbildung / zusätzlicher akademischer Abschluss	Kommentar/Erläuterung
PQ04	Intensivpflege und Anästhesie	Insgesamt besitzen 59 Mitarbeiter des Hauses die Fachweiterbildung Anästhesie- und Intensivmedizin. Einsatzorte sind die Intensivstationen und die Anästhesie, die ebenfalls die Patienten der Fachabteilung betreuen.
PQ05	Leitung von Stationen oder Funktionseinheiten	In der Klinik für Orthopädie und Unfallchirurgie verfügen 2 Mitarbeiter über die anerkannte Fachweiterbildung zur Leitung von Stationen oder Funktionseinheiten.
PQ08	Operationsdienst	Im zentral organisierten Operationsbereich werden sämtliche Operationen durchgeführt. Die dort eingesetzten Pflegekräfte besitzen z.T. die Fachweiterbildung OP-Pflege.

### Zusatzqualifikation

Nr.	Anerkannte Fachweiterbildung/ zusätzlicher akademischer Abschluss	Kommentar/Erläuterung
ZP07	Geriatric	Ab 2013 im Rahmen des Projektes Alterstraumatologie in der Orthopädie und Unfallchirurgie etabliert (aktive Teilnahme an Fallbesprechungen).
ZP08	Kinästhetik	Um unseren Pflegekräften rückenschonendes Arbeiten zu ermöglichen und bei den Patienten die Bewegungsaktivitäten und -kompetenzen zu fördern, setzen wir das Konzept der Kinästhetik um. Es gibt einen zentralen Kinästhetikbeauftragten. In den Fachabteilungen/Funktionsdienst sind Pflegekräfte geschult.

ZP12	Praxisanleitung	Zur Sicherstellung der konkreten Anleitung, Beratung und Beurteilung der Auszubildenden werden Mitarbeiter mit berufspädagogischer Zusatzqualifikation (Praxisanleiter) eingesetzt. Sie sind Ansprechpartner für die Auszubildenden bei den Praxiseinsätzen sowie für die Berufsfachschule für Pflegeberufe.
ZP13	Qualitätsmanagement	In den zertifizierten (Organ-)Zentren/Bereichen sind z.T. Pflegekräfte als QMBA eingesetzt. Aufgaben sind u.a. die Aufrechterhaltung und Weiterentwicklung des QM-Systems der Abteilung, die Vorbereitung, Begleitung, Nachbereitung von internen und externen Audits, Zusammenarbeit mit dem zentralen QM.
ZP14	Schmerzmanagement	In Zusammenarbeit mit den Schmerztherapeuten der Anästhesie bestehen in den operativen Fachabteilungen Schmerztherapiestandards für die Zeit nach der OP. Zusätzlich ist ein Akutschmerzdienst für frisch operierte Pat. eingerichtet. 3 Pflegekräfte im Haus haben die Zusatzqualifikation als Pain Nurse.
ZP16	Wundmanagement	Ein interdisziplinäres, multiprofessionelles Team (darunter 1 Pflegefachkraft der Kinder- und Jugendmedizin) stellt die Versorgung von Pat. mit chronischen Wunden sicher. Außerdem beraten Wundmanager Pat./Angehörige/Kollegen bei auftretenden Problemen und geben Hilfestellung bei der Wundversorgung.

**B-4.10.3 Spezielles therapeutisches Personal in Fachabteilungen für Psychiatrie, Psychotherapie und Psychosomatik**

Trifft nicht zu.

## B-5 Anästhesiologie und Intensivmedizin

### B-5.1 Allgemeine Angaben

Operationen und andere schmerzhaft Eingriffe sind manchmal unumgänglich. In allen Kliniken des Caritas-Krankenhauses und im Krankenhaus Tauberbischofsheim sorgen die Anästhesisten der Klinik für Anästhesiologie und Intensivmedizin dafür, den Patienten den Schmerz zu nehmen.

Sie kümmern sich um die Narkose und überwachen die Körperfunktionen. Ein Team aus erfahrenen Narkoseärzten und Pflegekräften unter der Leitung von Prof. Dr. Hubert Böhler betreut die zehn Operationssäle und sechs Außenbereiche, die operative Intensivstation und den Aufwachraum. Rund 11.500 Anästhesien werden jährlich durchgeführt, etwa 40% davon als Regionalanästhesien. Alle gängigen Verfahren werden angeboten und dem individuellen Gesundheitszustand angepasst. Der hohe Facharztanteil gewährleistet fachliche Kompetenz und eine gleichbleibend hohe Qualität.

14 Betten zur Versorgung von Schwerstkranken und Frischoperierten stehen in der operativen Intensivstation bereit. Speziell ausgebildete Fachkräfte kümmern sich rund um die Uhr um Patienten mit besonderem Überwachungsbedarf. Sie fangen existenzielle Nöte und Sorgen der Patienten und ihrer Angehörigen auf. Intensive menschliche Zuwendung, Zuhören, Reden und Beruhigen gehen Hand in Hand mit hoher Fachkompetenz, wirkungsvoller Schmerztherapie und modernster Überwachungstechnik. Langzeitbeatmung mit Beatmungs- und Weaningkonzepten, nicht invasive Beatmung, perkutane Tracheotomie und Bronchoskopie ebenso wie hämodynamisches Monitoring sind Standard.

Viele Eingriffe werden heute ambulant durchgeführt. Die Anästhesiologie bietet deshalb eine spezielle Sprechstunde zur Vorbereitung ambulanter Operationen an. Außerdem übernimmt die Klinik die Organisation des Notfallmanagements bzw. die Bereitstellung eines Reanimationsteams im Haus.



---

#### Anästhesiologie und Intensivmedizin

**Fachabteilungsschlüssel:** 3600

**Name des Chefarztes:** Prof. Dr. med. Hubert Böhler  
**Ansprechpartner:** Claudia Umminger (Chefarztsekretariat)

**Hausanschrift:**  
Uhlandstraße 7  
97980 Bad Mergentheim  
Telefon: 07931 58-3301  
Fax: 07931 58-3390

E-Mail: [anaesthesie@ckbm.de](mailto:anaesthesie@ckbm.de)  
URL: [http://www.ckbm.de/ck\\_badmergentheim/kliniken/anaesthesiologie/index.php](http://www.ckbm.de/ck_badmergentheim/kliniken/anaesthesiologie/index.php)

#### Art der Organisationseinheit/Fachabteilung

- Hauptabteilung
- Belegabteilung
- Gemischte Haupt- und Belegabteilung
- Nicht bettenführende Abteilung / sonstige Organisationseinheit

## B-5.2 Medizinische Leistungsangebote der Anästhesiologie und Intensivmedizin

Die weiteren medizinisch-pflegerischen Angebote sind in unserem Haus zentral aufgebaut und stehen damit allen Bereichen zur Verfügung, siehe A-5-fachabteilungsübergreifende medizinisch-pflegerische Angebote.

Nr.	Medizinische Leistungsangebote im Bereich Anästhesiologie und Intensivmedizin	Kommentar/ Erläuterung
VX00	Anästhesie (VX00)	<p>Allgemeinanästhesie und Regionalanästhesie für alle Operationen und andere schmerzhafte Eingriffe aller Abteilungen unseres Hauses.</p> <p>Verwendete Anästhesieverfahren:</p> <ul style="list-style-type: none"> <li>- Inhalationsnarkose</li> <li>- balancierte Anästhesie</li> <li>- TIVA</li> <li>- Spinalanästhesie</li> <li>- Periduralanästhesie mit und ohne Katheter (lumbal und thorakal)</li> <li>- CSE (Kombinierte Spinal-und Epiduralanästhesie)</li> <li>- Plexus-Blockaden des Armes (axillär, supraklavikulär, interskalenär, vertikal infraklavikulär), periphere Nervenblockaden (N. ischiadicus, N. femoralis, Fußblock)</li> <li>- Kaudalanästhesie</li> </ul> <p>Atemwegszugänge: Maske, Larynxmaske, Intubationslarynxmaske, Intubation (orotracheal, nasotracheal, bronchoskopisch).</p> <p>Betreuung der Patienten im Aufwachraum.</p> <p>Postoperative Schmerztherapie, einschließlich Akutschmerzdienst.</p> <p>Ärztliche Koordination der zehn Operationssäle und sechs Außenbereiche (plus drei Operationssäle im Krankenhaus Tauberbischofsheim).</p> <p>Die Abteilung nimmt am Notarztdienst teil.</p>
VX00	Operative Intensivstation	<p>Auf der Intensivstation stehen 14 Betten zur Verfügung. Postoperative Intensivüberwachung. Postoperative Nachbeatmung. Langzeitbeatmung mit modernsten Beatmungs- und Weaningkonzepten, nicht invasiver Beatmung, perkutaner Tracheotomie und Bronchoskopie.</p> <p>Neben modernsten Überwachungsmöglichkeiten von Kreislauf und Atmung stehen uns sämtliche intensivmedizinischen Verfahren zur Verfügung.</p>
VN00	Schmerztherapie	<p>In Zusammenarbeit mit den Schmerztherapeuten aus der Fachabteilung Anästhesiologie bestehen in den operativen Fachabteilungen Schmerztherapiestandards für die Zeit nach der Operation. Zusätzlich steht ein Schmerztherapeut konsiliarisch für alle Abteilungen zur Verfügung.</p>

		Ein Akutschmerzdienst für die frisch operierten Patienten ist eingerichtet. Dort wird z. B. mit speziellen Kathetern die Schmerztherapie gezielt geführt, sogenannte Schmerzpumpen kommen zum Einsatz. 3 Krankenpflegekräfte haben dazu die Fortbildung zur Pain Nurse absolviert.
VX00	Eigenblutrückgewinnung	Einsatz von sogenannten Cellsavern zur Blutsammlung aus dem OP-Gebiet, dessen Aufbereitung und Rückführung perioperativ

### B-5.3 Fachabteilungsspezifische Aspekte der Barrierefreiheit der Anästhesiologie und Intensivmedizin

Die Aspekte der Barrierefreiheit sind in unserem Haus zentral umgesetzt und damit für alle Bereiche gültig. Sie werden unter A-7 abteilungsübergreifend dargestellt.

### B-5.4 Fallzahlen der Anästhesiologie und Intensivmedizin

Die Klinik für Anästhesiologie und Intensivmedizin ist primär Dienstleister für alle anderen Fachabteilungen. Die Patienten, die auf der Intensivstation betreut werden, sind daher meist Patienten dieser anderen Fachabteilungen. Nur Patienten, die von der Intensivstation entlassen werden, z. B. als Verlegung, zählen als direkte Patienten der Abteilung. Daher ist die aufgeführte Fallzahl kein Hinweis auf die tatsächlich geleistete Arbeit.

Vollstationäre Fallzahl:	48
Teilstationäre Fallzahl:	0
Kommentar/Erläuterung:	-

### B-5.5 Hauptdiagnosen nach ICD

#### B-5.5.1 Hauptdiagnosen nach ICD (TOP 30)

Rang	ICD-10	Absolute Fallzahl	Umgangssprachliche Bezeichnung
1	S06	9	Intrakranielle Verletzung
2	F10	5	Psychische und Verhaltensstörungen durch Alkohol
3	K56	kleiner 4	Paralytischer Ileus und mechanischer Ileus ohne Hernie
4	C18	kleiner 4	Bösartige Neubildung des Kolons
5	C22	kleiner 4	Bösartige Neubildung der Leber und der intrahepatischen Gallengänge



Rang	ICD-10	Absolute Fallzahl	Umgangssprachliche Bezeichnung
6	C25	kleiner 4	Bösartige Neubildung des Pankreas
7	I50	kleiner 4	Herzinsuffizienz
8	K55	kleiner 4	Gefäßkrankheiten des Darmes
9	S22	kleiner 4	Fraktur der Rippe(n), des Sternums und der Brustwirbelsäule
10	S32	kleiner 4	Fraktur der Lendenwirbelsäule und des Beckens
11	S72	kleiner 4	Fraktur des Femurs
12	C48	kleiner 4	Bösartige Neubildung des Retroperitoneums und des Peritoneums
13	I60	kleiner 4	Subarachnoidalblutung
14	I61	kleiner 4	Intrazerebrale Blutung
15	I63	kleiner 4	Hirnfarkt
16	I70	kleiner 4	Atherosklerose
17	I71	kleiner 4	Aortenaneurysma und -dissektion
18	I84	kleiner 4	Hämorrhoiden
19	K26	kleiner 4	Ulcus duodeni
20	K40	kleiner 4	Hernia inguinalis
21	K75	kleiner 4	Sonstige entzündliche Leberkrankheiten
22	K80	kleiner 4	Cholelithiasis
23	K91	kleiner 4	Krankheiten des Verdauungssystems nach medizinischen Maßnahmen, anderenorts nicht klassifiziert
24	M60	kleiner 4	Myositis
25	N49	kleiner 4	Entzündliche Krankheiten der männlichen Genitalorgane, anderenorts nicht klassifiziert
26	S24	kleiner 4	Verletzung der Nerven und des Rückenmarkes in Thoraxhöhe
27	S41	kleiner 4	Offene Wunde der Schulter und des Oberarmes
28	T07	kleiner 4	Nicht näher bezeichnete multiple Verletzungen

## B-5.6 Durchgeführte Prozeduren nach OPS

### B-5.6.1 Durchgeführte Prozeduren nach OPS (TOP 30)

Rang	OPS-301	Absolute Fallzahl	Umgangssprachliche Bezeichnung
1	8-831	827	Legen und Wechsel eines Katheters in zentralvenöse Gefäße
2	8-930	796	Monitoring von Atmung, Herz und Kreislauf ohne Messung des Pulmonalarteriendruckes und des zentralen Venendruckes
3	8-803	421	Gewinnung und Transfusion von Eigenblut
4	8-980	385	Intensivmedizinische Komplexbehandlung (Basisprozedur)
5	8-931	379	Monitoring von Atmung, Herz und Kreislauf mit Messung des zentralen Venendruckes
6	8-915	318	Injektion und Infusion eines Medikamentes an andere periphere Nerven zur Schmerztherapie
7	8-800	310	Transfusion von Vollblut, Erythrozytenkonzentrat und Thrombozytenkonzentrat
8	8-910	307	Epidurale Injektion und Infusion zur Schmerztherapie
9	8-701	150	Einfache endotracheale Intubation
10	8-706	73	Anlegen einer Maske zur maschinellen Beatmung
11	8-810	67	Transfusion von Plasma und Plasmabestandteilen und gentechnisch hergestellten Plasmaproteinen
12	5-896	61	Chirurgische Wundtoilette [Wunddebridement] mit Entfernung von erkranktem Gewebe an Haut und Unterhaut
13	5-541	50	Laparotomie und Eröffnung des Retroperitoneums
14	5-469	36	Andere Operationen am Darm
15	5-900	33	Einfache Wiederherstellung der Oberflächenkontinuität an Haut und Unterhaut
16	8-190	33	Spezielle Verbandstechniken
17	8-390	32	Lagerungsbehandlung
18	8-121	31	Darmspülung
19	8-144	30	Therapeutische Drainage der Pleurahöhle
20	5-455	21	Partielle Resektion des Dickdarmes
21	8-152	15	Therapeutische perkutane Punktion von Organen des Thorax

Rang	OPS-301	Absolute Fallzahl	Umgangssprachliche Bezeichnung
22	8-640	15	Externe elektrische Defibrillation (Kardioversion) des Herzrhythmus
23	5-467	14	Andere Rekonstruktion des Darmes
24	8-176	14	Therapeutische Spülung des Bauchraumes bei liegender Drainage und temporärem Bauchdeckenverschluss
25	8-771	13	Kardiale oder kardiopulmonale Reanimation
26	3-994	12	Virtuelle 3D-Rekonstruktionstechnik
27	5-545	12	Verschluss von Bauchwand und Peritoneum
28	5-820	12	Implantation einer Endoprothese am Hüftgelenk
29	5-850	10	Inzision an Muskel, Sehne und Faszie
30	5-311	9	Temporäre Tracheostomie

## B-5.7 Ambulante Behandlungsmöglichkeiten

Nr.	Art der Ambulanz	Bezeichnung der Ambulanz	Nr. der Leistung	Angebotene Leistungen	Kommentar/ Erläuterung
AM04	Ermächtigung zur ambulanten Behandlung nach § 116 SGB V bzw. § 31a Abs. 1 Ärzte-ZV (besondere Untersuchungs- und Behandlungsmethoden oder Kenntnisse von Krankenhausärzten)	Schmerzsprechstunde	VN00	Schmerztherapie	-
AM04	Ermächtigung zur ambulanten Behandlung nach § 116 SGB V bzw. § 31a Abs. 1 Ärzte-ZV (besondere Untersuchungs- und Behandlungsmethoden oder Kenntnisse von Krankenhausärzten)	Anästhesiologie und Intensivmedizin Ermächtigungsambulanz	VX00 VX00 VX00	Ambulante Anästhesie Anästhesie Eigenblutrückgewinnung	Auf Überweisung durch den Facharzt oder per Konsilschein durch den Hausarzt können folgende Schwerpunkte ambulant betreut werden.

AM07	Privatambulanz	Privatsprechstunde Prof. Dr. med. Böhner	-	Fragestellungen zum gesamten Gebiet der Anästhesiologie und Intensivmedizin	S. Angebotene Leistungen.
------	----------------	--	---	---	---------------------------

## B-5.8 Ambulante Operationen nach § 115b SGB V

Die Klinik für Anästhesiologie und Intensivmedizin erbringt keine ambulanten Operationen.

## B-5.9 Zulassung zum Durchgangs-Arztverfahren der Berufsgenossenschaft

- Arzt oder Ärztin mit ambulanter D-Arzt-Zulassung vorhanden
- Stationäre BG-Zulassung
- Nicht vorhanden

## B-5.10 Personelle Ausstattung

### B-5.10.1 Ärzte und Ärztinnen

	Anzahl	Anzahl je Fallzahl	Kommentar/ Erläuterung
Ärzte und Ärztinnen insgesamt (außer Belegärzte und Belegärztinnen)	22,5 Vollkräfte	0,46875	-
- davon Fachärzte und Fachärztinnen	12,1 Vollkräfte	0,25208	-
Belegärzte und Belegärztinnen (nach § 121 SGB V)	0 Personen	0,00000	-

## Ärztliche Fachexpertise der Abteilung

Nr.	Facharztbezeichnung (Gebiete, Facharzt- und Schwerpunktcompetenz)	Kommentar/Ergänzung
AQ01	Anästhesiologie	-

## Zusatzweiterbildung

Nr.	Zusatzweiterbildung (fakultativ)	Kommentar/Erläuterung
ZF02	Akupunktur	-
ZF15	Intensivmedizin	-
ZF28	Notfallmedizin	-

ZF30	Palliativmedizin	-
ZF42	Spezielle Schmerztherapie	-

### B-5.10.2 Pflegepersonal

Bedingt durch die verkürzten Verweildauern hat sich der Versorgungsbedarf unserer Patienten drastisch verändert. Für die Pflegepraxis bedeutet dies einen erhöhten Bedarf an Information, Beratung und Anleitung von unseren Patienten und deren Angehörigen. Um diesen Anforderungen gerecht zu werden, wurde u.a. ein Netzwerk von Pflegefachberatern aufgebaut.

	Ausbildungs- dauer	Anzahl	Anzahl je Fall	Kommentar/ Erläuterung
Gesundheits- und Krankenpfleger und Gesundheits- und Krankenpflegerinnen	3 Jahre	42,8 Vollkräfte	0,89167	Der Großteil der Pflegemitarbeiter auf der Intensivstation und in der Anästhesie besitzt die Weiterbildung zur Fachpflege Anästhesie und Intensivmedizin.

### Pflegerische Fachexpertise der Abteilung

Nr.	Anerkannte Fachweiterbildung / zusätzlicher akademischer Abschluss	Kommentar/Erläuterung
PQ04	Intensivpflege und Anästhesie	Insgesamt besitzen 59 Mitarbeiter im Haus die Fachweiterbildung Anästhesie- und Intensivmedizin. Einsatzorte sind die Intensivstationen und die Anästhesie. In der Klinik für Anästhesiologie und Intensivmedizin haben 29 Mitarbeiter die Weiterbildung Fachkrankenpflege Anästhesie und Intensivmedizin
PQ05	Leitung von Stationen oder Funktionseinheiten	In der Klinik für Anästhesiologie und Intensivmedizin verfügen 3 Mitarbeiter über die anerkannte Fachweiterbildung zur Leitung von Stationen oder Funktionseinheiten

## Zusatzqualifikation

Nr.	Anerkannte Fachweiterbildung/ zusätzlicher akademischer Abschluss	Kommentar/Erläuterung
ZP08	Kinästhetik	Um unseren Pflegekräften rückschonendes Arbeiten zu ermöglichen und bei den Patienten die Bewegungsaktivitäten und -kompetenzen zu fördern, setzen wir das Konzept der Kinästhetik um. Es gibt einen zentralen Kinästhetikbeauftragten. In den Fachabteilungen/Funktionsdienst sind Pflegekräfte geschult.
ZP12	Praxisanleitung	Zur Sicherstellung der konkreten Anleitung, Beratung und Beurteilung der Auszubildenden werden Mitarbeiter mit berufspädagogischer Zusatzqualifikation (Praxisanleiter) eingesetzt. Sie sind Ansprechpartner für die Auszubildenden bei den Praxiseinsätzen sowie für die Berufsfachschule für Pflegeberufe.
ZP14	Schmerzmanagement	In Zusammenarbeit mit den Schmerztherapeuten der Anästhesie bestehen in den operativen Fachabteilungen Schmerztherapiestandards für die Zeit nach der OP. Zusätzlich ist ein Akutschmerzdienst für frisch operierte Pat. eingerichtet. 3 Pflegekräfte im Haus haben die Zusatzqualifikation als Pain Nurse.
ZP15	Stomamanagement	Im Caritas-Krankenhaus stehen Pflegekräfte mit der Zusatzqualifikation Pflegefachberater/in Stoma zur Verfügung. Diese beraten sowohl Ärzte, Pflegepersonal als auch Patienten und deren Angehörige bei allen Fragen rund um das Thema Stoma.
ZP16	Wundmanagement	Ein interdisziplinäres, multiprofessionelles Team (darunter 1 Pflegefachkraft der Kinder- und Jugendmedizin) stellt die Versorgung von Pat. mit chronischen Wunden sicher. Außerdem beraten Wundmanager Pat./Angehörige/Kollegen bei auftretenden Problemen und geben Hilfestellung bei der Wundversorgung.
ZP20	Palliative Care	Die Pflegekräfte sind in der Palliativeinheit und in den einzelnen Fachabteilungen eingesetzt.

### B-5.10.3 Spezielles therapeutisches Personal in Fachabteilungen für Psychiatrie, Psychotherapie und Psychosomatik

Trifft nicht zu.

## **B-6 Medizinische Klinik 1/Schwerpunkt Kardiologie, Pneumologie, internistische Intensivmedizin**

### **B-6.1 Allgemeine Angaben**

Der Schwerpunkt der Medizinischen Klinik 1 unter Leitung von Chefarzt PD Dr. Mathias M. Borst liegt in der Versorgung von Patienten mit Erkrankungen des Herzens (Kardiologie), der Blutgefäße (Angiologie) und der Lunge (Pneumologie). Rund um die Uhr stehen zwei moderne Herzkatheterlabore bereit, um akute und chronische Durchblutungsstörungen des Herzens zu behandeln. Die Klinik erbringt in diesem Bereich auch Leistungen für andere Krankenhäuser der Region (Tauberbischofsheim, Buchen, Hardheim und Wertheim). Einen hohen Stellenwert hat der drohende oder bereits eingetretene Herzinfarkt. Die möglichst frühe Abklärung durch Herzkatheteruntersuchung und nach Möglichkeit eine Wiedereröffnung und Aufdehnung des betroffenen Herzkranzgefäßes im Herzkatheterlabor kann Leben retten. Diagnostische elektrophysiologische Untersuchungen (EPU) und Verödung (Ablation) von Rhythmusstörungen in den Herzvorhöfen und Herzkammern, z.B. Pulmonalvenenablation bei Vorhofflimmern, werden im Herzkatheterlabor durchgeführt.



Die Mediziner versorgen auf der personell und apparativ hervorragend ausgestatteten internistischen Intensivstation jährlich rund 2400 Patienten mit akuten und lebensbedrohenden Erkrankungen wie Atemnot, Kreislaufschock, Herzstillstand, Lungenembolie, Organversagen, Stoffwechselkrisen, Blutungen und Schlaganfall. Neben einem technisch hochmodernen Monitoring zur Überwachung von Kreislauf und Atmung stehen sämtliche intensivmedizinischen Verfahren zur Verfügung.

Diagnostik und Therapie von Herzrhythmusstörungen - etwa mit Hilfe von Herzschrittmachern und der Implantation von Defibrillatoren sowie kardialen Resynchronisationssystemen - sind ein weiterer Schwerpunkt der Medizinischen Klinik 1. Auch andere Herzkrankheiten wie Herzinsuffizienz, Herzklappenfehler, Herzmuskelentzündungen, Kardiomyopathien oder Erkrankungen des Herzbeutels werden dank großer Erfahrung und innovativer Technik nach neuesten Methoden behandelt. In Zusammenarbeit mit den Spezialisten der Klinik für Kinder- und Jugendmedizin werden auch Patienten mit angeborenem Herzfehler diagnostiziert und behandelt. Außerdem besteht eine Kooperation für TAVI mit dem Universitätsklinikum Würzburg.

Ebenfalls zum Spektrum der Medizinischen Klinik 1 gehören die Diagnostik und Therapie von Venen- und Arterien-erkrankungen.

Die komplexe Lungenfunktionsdiagnostik, flexible und starre Bronchoskopien, auch mit endobronchialen Ultraschall, Argon-Plasma-Beamer-Therapie, Stent-Implantation und die Medizinische Thorakoskopie sind Basis für die Behandlung von Erkrankungen der Lunge und der Atemwege sowie der Pleura. Um schlafbezogene Atemstörungen abzuklären bzw. zu therapieren, steht im Haus ein Schlaflabor mit vier Plätzen zur Verfügung.

---

### **Medizinische Klinik 1/Schwerpunkt Kardiologie, Pneumologie, internistische Intensivmedizin**

**Fachabteilungsschlüssel:** 0103

**Name des Chefarztes:** Priv.-Doz. Dr. med. Mathias M. Borst  
**Ansprechpartner:** Walburga Striffler (Chefarztsekretariat)

**Hausanschrift:**  
Uhlandstraße 7  
97980 Bad Mergentheim  
Telefon: 07931 58-2101  
Fax: 07931 58-2190

E-Mail: [innere-1@ckbm.de](mailto:innere-1@ckbm.de)  
URL: [http://www.ckbm.de/ck\\_badmergentheim/kliniken/innere\\_medizin\\_1/index.php](http://www.ckbm.de/ck_badmergentheim/kliniken/innere_medizin_1/index.php)

## Art der Organisationseinheit/Fachabteilung

<input checked="" type="checkbox"/>	Hauptabteilung
<input type="checkbox"/>	Belegabteilung
<input type="checkbox"/>	Gemischte Haupt- und Belegabteilung
<input type="checkbox"/>	Nicht bettenführende Abteilung / sonstige Organisationseinheit

## B-6.2 Medizinische Leistungsangebote der Medizinischen Klinik 1/Schwerpunkt Kardiologie, Pneumologie, internistische Intensivmedizin

Die weiteren medizinisch-pflegerischen Angebote sind in unserem Haus zentral aufgebaut und stehen damit allen Bereichen zur Verfügung, siehe A-5-fachabteilungsübergreifende medizinisch-pflegerische Angebote.

Nr.	Medizinische Leistungsangebote im Bereich Medizinische Klinik 1	Kommentar/ Erläuterung
VI20	Intensivmedizin	<p>Für alle konservativen Abteilungen stehen auf der Intensivstation 14 Betten zur Verfügung.</p> <p>Dieser Schwerpunkt befasst sich mit der Diagnostik und Therapie von Patienten mit akuten und lebensbedrohlichen Erkrankungen. Hierzu zählen Herzinfarkte, Atemnotzustände, alle Formen des Schocks, Herzstillstand, Lungenembolie, verschiedene Organversagen, Stoffwechselkrisen, akute Blutungen und Schlaganfälle. Die Intensivstation ist exzellent ausgestattet, so dass nahezu sämtliche intensiv-medizinischen Verfahren einschl. Nierenersatzverfahren, Punktionstracheotomie, Hyperthermiebehandlung nach Reanimation, intraaortaler Ballongegenpulsation, Impella-Mikroaxialpumpe, ECMO, PECLA und Schrittmacherimplantation zur Verfügung stehen. Mit hoch spezialisierten Kollegen der Anästhesie, der Gastroenterologie, der Nephrologie, der Chirurgie und der Neurologie besteht eine sehr enge Zusammenarbeit.</p>
VI01	Diagnostik und Therapie von ischämischen Herzkrankheiten	Diagnostik und Therapie bei Durchblutungsstörungen des Herzens, einschl. 24-Stunden-Bereitschaft für die Akutbehandlung des Herzinfarktes.
VI02	Diagnostik und Therapie der pulmonalen Herzkrankheit und von Krankheiten des Lungenkreislaufes	Diagnostik und Therapie bei Lungengefäßerkrankungen, insbesondere der chronischen pulmonalen Hypertonie.
VI03	Diagnostik und Therapie von sonstigen Formen der Herzkrankheit	Diagnostik und Therapie bei Links- und Rechtsherzinsuffizienz, Herzklappenfehlern, Herzmuskelentzündungen, Kardiomyopathien, Erkrankungen des Herzbeutels



		und angeborenen Herzfehlern (in Zusammenarbeit mit der Kinderkardiologie)
VI31	Diagnostik und Therapie von Herzrhythmusstörungen	Nicht-invasive Arrhythmiediagnostik. Elektrophysiologische Katheterdiagnostik und -therapie, Pulmonalvenenisolationen bei Vorhofflimmern und Ablationen supraventrikulärer und ventrikulärer Rhythmusstörungen.
VC00	Herzschrittmacherchirurgie (VC00)	Implantation von Herzschrittmachern, Defibrillatoren und CRT-Geräten. Implantation von Rhythmus-speichergeräten.
VI00	Herzkatheterlabor	Herzkatheteruntersuchung: Darstellung der linken Herzkammer (Lävokardiographie), Beurteilung der Hämodynamik und Koronarangiographie (Darstellung der Herzkranzgefäße), Herzmuskelbiopsie, Rechtsherzkatheter und intrakoronare Druckdrahtmessungen. PTCA (Perkutane transluminale Koronarangiographie). Ballonaufweitung von Verengungen der Koronararterien. Stentimplantationen: Einbringen einer beschichteten oder unbeschichteten Gefäßstütze in ein verengtes Herzkranzgefäß. Rotablation.
VI04	Diagnostik und Therapie von Krankheiten der Arterien, Arteriolen und Kapillaren	Klinische doppler- und duplexsonographische sowie angiographische Untersuchung der hirnversorgenden Gefäße (z.B. Patienten mit drohendem Schlaganfall), der extremitätenversorgenden Gefäße (z.B. AVK), der Körperschlagader (z.B. Aortenaneurysma), der Nierenarterie bei Bluthochdruck. Bildgebung und Intervention in Zusammenarbeit mit der Radiologie (DSA; MRA).
VI05	Diagnostik und Therapie von Krankheiten der Venen, der Lymphgefäße und der Lymphknoten	Klinische doppler- und duplexsonographische sowie angiographische Untersuchung der Beinvenen (Thrombosen) und anderer Venen.
VI07	Diagnostik und Therapie der Hypertonie (Hochdruckkrankheit)	Ablation von Nierengefäß-Nerven bei schwer behandelbarem Bluthochdruck in Zusammenarbeit mit der Nephrologie.
VI06	Diagnostik und Therapie von zerebrovaskulären Krankheiten	Klinische Doppler- und duplexsonographische Untersuchung der hirnversorgenden Gefäße.
VI15	Diagnostik und Therapie von Erkrankungen der Atemwege und der Lunge	Diagnostik und Behandlung bei Bronchialasthma, COPD, Lungenemphysem, Lungenkrebs, Lungenfibrosen, Lungenentzündungen, akuter und chronischer respiratorischer Insuffizienz.
VI00	Pneumologie	Lungenfunktionsdiagnostik: Spirometrie, Bodyplethysmographie, CO-Diffusionsmessung, Blutgasanalyse, Spiroergometrie, Thoraxsonographie. Flexible und starre Bronchoskopien, Argon-Plasma-

		<p>Beamer-Therapie und Stent-Einlage bei Atemwegsstenosen, Lungen- und Bronchialbiopsien, auch als Kryobiopsie.</p> <p>Medizinische Thorakoskopie, Pleuradrainage, Pleurodese.</p> <p>Nicht-invasive Selbstbeatmung bei chronischer respiratorischer Insuffizienz, Weaning (Entwöhnung von Beatmung).</p>
VI00	Schlaflabor	<p>Vier voll ausgestattete Polysomnographie-Plätze, mehrere Polygraphie- und Schlaf-Screening-Geräte (betrieben durch niedergelassenen Schlafmediziner).</p> <p>Ambulante Schlafapnoe-Diagnostik (Screening, Polygraphie, Polysomnographie, CPAP-Einstellung).</p> <p>Stationäre Abklärung und Therapie spezieller schlafbezogener Atemstörungen einschl. neuromuskulärer und zentraler Atemregulationsstörungen (auch BiPAP-Therapie).</p>
VI18	Diagnostik und Therapie von onkologischen Erkrankungen	<p>Die erforderlichen Therapien (vor allem Chemotherapie) für onkologische Erkrankungen der Lunge und der Atemwege werden stationär oder ambulant, durchgeführt. Strahlentherapie in Kooperation mit der Praxis für Strahlentherapie Tauber-Franken am Caritas-Krankenhaus. Die operative Behandlung bei Bronchialkarzinomen erfolgt in Zusammenarbeit mit der Fachklinik Löwenstein, der Thoraxklinik am Universitätsklinikum Heidelberg und den Kliniken in Würzburg.</p> <p>Zur Planung der Behandlung finden regelmäßig onkologische Konsile mit Spezialisten des Universitätsklinikums und des Nationalen Centrums für Tumorerkrankungen (NCT) Heidelberg statt.</p>
VK01	Diagnostik und Therapie von (angeborenen) Herzerkrankungen	<p>In Kooperation mit dem EMAH-Zentrum der Klinik für Kinder- und Jugendmedizin.</p>

### B-6.3 Fachabteilungsspezifische Aspekte der Barrierefreiheit der Medizinischen Klinik 1/Schwerpunkt Kardiologie, Pneumologie, internistische Intensivmedizin

Die Aspekte der Barrierefreiheit sind in unserem Haus zentral umgesetzt und damit für alle Bereiche gültig. Sie werden unter A-7 abteilungsübergreifend dargestellt.

### B-6.4 Fallzahlen der Medizinischen Klinik 1/Schwerpunkt Kardiologie, Pneumologie, internistische Intensivmedizin

Vollstationäre Fallzahl:	4198
Teilstationäre Fallzahl:	0
Kommentar/Erläuterung:	-

## B-6.5 Hauptdiagnosen nach ICD

### B-6.5.1 Hauptdiagnosen nach ICD (TOP 30)

Rang	ICD-10	Absolute Fallzahl	Umgangssprachliche Bezeichnung
1	I50	469	Herzinsuffizienz
2	I21	337	Akuter Myokardinfarkt
3	I48	337	Vorhofflattern und Vorhofflimmern
4	R07	276	Hals- und Brustschmerzen
5	I25	273	Chronische ischämische Herzkrankheit
6	R55	226	Synkope und Kollaps
7	I10	204	Essentielle (primäre) Hypertonie
8	J18	197	Pneumonie, Erreger nicht näher bezeichnet
9	I20	192	Angina pectoris
10	J44	154	Sonstige chronische obstruktive Lungenkrankheit
11	C34	129	Bösartige Neubildung der Bronchien und der Lunge
12	J20	88	Akute Bronchitis
13	I26	72	Lungenembolie
14	I47	55	Paroxysmale Tachykardie
15	I35	50	Nichtrheumatische Aortenklappenkrankheiten
16	J22	50	Akute Infektion der unteren Atemwege, nicht näher bezeichnet
17	I49	45	Sonstige kardiale Arrhythmien
18	R06	45	Störungen der Atmung
19	A46	34	Erysipel [Wundrose]
20	I44	34	Atrioventrikulärer Block und Linksschenkelblock
21	R00	32	Störungen des Herzschlages
22	B99	30	Sonstige und nicht näher bezeichnete Infektionskrankheiten
23	N39	30	Sonstige Krankheiten des Harnsystems
24	I80	29	Thrombose, Phlebitis und Thrombophlebitis

Rang	ICD-10	Absolute Fallzahl	Umgangssprachliche Bezeichnung
25	Z45	27	Anpassung und Handhabung eines implantierten medizinischen Gerätes
26	I42	26	Kardiomyopathie
27	F10	25	Psychische und Verhaltensstörungen durch Alkohol
28	A41	21	Sonstige Sepsis
29	E86	20	Volumenmangel
30	T78	19	Unerwünschte Nebenwirkungen, anderenorts nicht klassifiziert

## B-6.6 Durchgeführte Prozeduren nach OPS

### B-6.6.1 Durchgeführte Prozeduren nach OPS (TOP 30)

Rang	OPS-301	Absolute Fallzahl	Umgangssprachliche Bezeichnung
1	8-83b	1379	Zusatzinformationen zu Materialien
2	8-930	1334	Monitoring von Atmung, Herz und Kreislauf ohne Messung des Pulmonalarteriendruckes und des zentralen Venendruckes
3	1-275	1322	Transarterielle Linksherz-Katheteruntersuchung
4	8-980	1061	Intensivmedizinische Komplexbehandlung (Basisprozedur)
5	8-837	1009	Perkutan-transluminale Gefäßintervention an Herz und Koronargefäßen
6	8-839	952	Andere therapeutische Katheterisierung und Kanüleneinlage in Herz und Blutgefäße
7	1-710	701	Ganzkörperplethysmographie
8	3-052	431	Transösophageale Echokardiographie [TEE]
9	1-620	286	Diagnostische Tracheobronchoskopie
10	8-800	183	Transfusion von Vollblut, Erythrozytenkonzentrat und Thrombozytenkonzentrat
11	1-273	176	Rechtsherz-Katheteruntersuchung
12	8-640	174	Externe elektrische Defibrillation (Kardioversion) des Herzrhythmus
13	8-706	169	Anlegen einer Maske zur maschinellen Beatmung
14	1-711	163	Bestimmung der CO-Diffusionskapazität

Rang	OPS-301	Absolute Fallzahl	Umgangssprachliche Bezeichnung
15	5-377	147	Implantation eines Herzschrittmachers und Defibrillators
16	1-712	140	Spiroergometrie
17	8-152	125	Therapeutische perkutane Punktion von Organen des Thorax
18	8-522	110	Hochvoltstrahlentherapie
19	1-610	109	Diagnostische Laryngoskopie
20	8-831	108	Legen und Wechsel eines Katheters in zentralvenöse Gefäße
21	8-144	106	Therapeutische Drainage der Pleurahöhle
22	8-835	98	Ablative Maßnahmen bei Tachyarrhythmie
23	3-993	94	Quantitative Bestimmung von Parametern
24	8-701	92	Einfache endotracheale Intubation
25	8-900	92	Intravenöse Anästhesie
26	9-200	84	Hochaufwendige Pflege von Erwachsenen
27	1-265	81	Elektrophysiologische Untersuchung des Herzens, kathetergestützt
28	8-543	72	Mittelgradig komplexe und intensive Blockchemotherapie
29	8-771	59	Kardiale oder kardiopulmonale Reanimation
30	1-844	58	Diagnostische perkutane Punktion der Pleurahöhle

## B-6.7 Ambulante Behandlungsmöglichkeiten

Nr.	Art der Ambulanz	Bezeichnung der Ambulanz	Nr. der Leistung	Angebotene Leistungen	Kommentar/ Erläuterung
AM04	Ermächtigung zur ambulanten Behandlung nach § 116 SGB V bzw. § 31a Abs. 1 Ärzte-ZV (besondere Untersuchungs- und Behandlungsmethoden oder Kenntnisse von Kranken-	Medizinische Klinik 1 Ermächtigungsambulanz	VI07	Diagnostik und Therapie der Hypertonie (Hochdruckkrankheit)	Auf Überweisung durch den Facharzt oder per Konsilschein durch den Hausarzt können folgende Schwerpunkte ambulant betreut werden.
VI02			Diagnostik und Therapie der pulmonalen Herzkrankheit und von Krankheiten des Lungenkreislaufes		
VI16			Diagnostik und Therapie von Krankheiten der Pleura		
VI32			Diagnostik und Therapie von Schlafstörungen/Schlafmedizin		

	hausärzten)		VI01	Diagnostik und Therapie von ischämischen Herzkrankheiten	
			VI03	Diagnostik und Therapie von sonstigen Formen der Herzkrankheit	
AM07	Privatambulanz	Privatsprechstunde PD Dr. med. Borst	-	Diagnostik und Therapie aller kardialen und pneumologischen Erkrankungen.	S. Angebotene Leistungen.
AM11	Vor- und nachstationäre Leistungen nach § 115a SGB V	Medizinische Klinik 1 vor- und nachstationär	-	-	-

### B-6.8 Ambulante Operationen nach § 115b SGB V

Rang	OPS-Ziffer	Anzahl	Umgangssprachliche Bezeichnung
1	1-275	167	Transarterielle Linksherz-Katheteruntersuchung
2	1-710	kleiner 4	Ganzkörperplethysmographie
3	5-377	kleiner 4	Implantation eines Herzschrittmachers und Defibrillators

### B-6.9 Zulassung zum Durchgangs-Arztverfahren der Berufsgenossenschaft

- Arzt oder Ärztin mit ambulanter D-Arzt-Zulassung vorhanden
- Stationäre BG-Zulassung
- Nicht vorhanden

### B-6.10 Personelle Ausstattung

#### B-6.10.1 Ärzte und Ärztinnen

	Anzahl	Anzahl je Fallzahl	Kommentar/ Erläuterung
Ärzte und Ärztinnen insgesamt (außer Belegärzte und Belegärztinnen)	18,1 Vollkräfte	0,00431	-
- davon Fachärzte und Fachärztinnen	8,1 Vollkräfte	0,00193	-
Belegärzte und Belegärztinnen (nach § 121 SGB V)	0 Personen	0,00000	-

## Ärztliche Fachexpertise der Abteilung

Nr.	Facharztbezeichnung (Gebiete, Facharzt- und Schwerpunktkompetenz)	Kommentar/Ergänzung
AQ23	Innere Medizin	-
AQ28	Innere Medizin und SP Kardiologie	-
AQ30	Innere Medizin und SP Pneumologie	-
AQ25	Innere Medizin und SP Endokrinologie und Diabetologie	-

## Zusatzweiterbildung

Nr.	Zusatzweiterbildung (fakultativ)	Kommentar/Erläuterung
ZF15	Intensivmedizin	-
ZF28	Notfallmedizin	-
ZF30	Palliativmedizin	-
ZF39	Schlafmedizin	Zusammenarbeit mit niedergel. Schlafmediziner

### B-6.10.2 Pflegepersonal

Bedingt durch die verkürzten Verweildauern hat sich der Versorgungsbedarf unserer Patienten drastisch verändert. Für die Pflegepraxis bedeutet dies einen erhöhten Bedarf an Information, Beratung und Anleitung von unseren Patienten und deren Angehörigen. Um diesen Anforderungen gerecht zu werden, wurde u.a. ein Netzwerk von Pflegefachberatern aufgebaut.

	Ausbildungs- dauer	Anzahl	Anzahl je Fall	Kommentar/ Erläuterung
Gesundheits- und Krankenpfleger und Gesundheits- und Krankenpflegerinnen	3 Jahre	38,0 Vollkräfte	0,00905	-
Gesundheits- und Kinderkrankenpfleger und Gesundheits- und Kinderkrankenpflegerinnen	3 Jahre	0,4 Vollkräfte	0,00010	-
Krankenpflegehelfer und Krankenpflegehelferinnen	1 Jahr	1,6 Vollkräfte	0,00038	-

## Pflegerische Fachexpertise der Abteilung

Nr.	Anerkannte Fachweiterbildung / zusätzlicher akademischer Abschluss	Kommentar/Erläuterung
PQ04	Intensivpflege und Anästhesie	Insgesamt besitzen 59 Mitarbeiter im Haus die Fachwei-

		<p>terbildung Anästhesie- und Intensivmedizin. Einsatzorte sind die Intensivstationen und die Anästhesie. In der Medizinischen Klinik 1 besitzen 15 Mitarbeiter die Weiterbildung Fachkrankenpflege Anästhesie und Intensivmedizin.</p>
PQ05	Leitung von Stationen oder Funktionseinheiten	<p>In der Medizinischen Klinik 1 verfügen 3 Mitarbeiter über die anerkannte Fachweiterbildung zur Leitung von Stationen oder Funktionseinheiten.</p>
PQ11	Nephrologische Pflege	<p>Insgesamt 14 Mitarbeiter/innen verfügen über die Qualifikation und stehen im Haus zur Verfügung. Einsatzbereiche sind die Dialyse, der Funktionsdienst, das Dienstleistungszentrum und die konservative Intensivstation, auf der Patienten der Fachabteilung betreut werden.</p>

## Zusatzqualifikation

Nr.	Anerkannte Fachweiterbildung/ zusätzlicher akademischer Abschluss	Kommentar/Erläuterung
ZP06	Ernährungsmanagement	<p>Für Fragen rund um die Enterale Ernährung stehen Pflegekräfte mit der Zusatzqualifikation Pflegefachberater für Enterale Ernährung zur Verfügung. Sie beraten und schulen Patienten und Angehörige im Umgang mit der Ernährungspumpe, zu Fragen der Kostenübernahme und Überleitung in Pflegeeinrichtungen.</p>
ZP08	Kinästhetik	<p>Um unseren Pflegekräften rücken-schonendes Arbeiten zu ermöglichen und bei den Patienten die Bewegungsaktivitäten und -kompetenzen zu fördern, setzen wir das Konzept der Kinästhetik um. Es gibt einen zentralen Kinästhetikbeauftragten. In den Fachabteilungen/Funktionsdienst sind Pflegekräfte geschult.</p>
ZP12	Praxisanleitung	<p>Zur Sicherstellung der konkreten Anleitung, Beratung und Beurteilung der Auszubildenden werden Mitarbeiter mit berufspädagogischer Zusatzqualifikati-</p>



		on (Praxisanleiter) eingesetzt. Sie sind Ansprechpartner für die Auszubildenden bei den Praxiseinsätzen sowie für die Berufsfachschule für Pflegeberufe.
ZP15	Stomamanagement	Im Caritas-Krankenhaus stehen Pflegekräfte mit der Zusatzqualifikation Pflegefachberater/in Stoma zur Verfügung. Diese beraten sowohl Ärzte, Pflegepersonal als auch Patienten und deren Angehörige bei allen Fragen rund um das Thema Stoma.
ZP16	Wundmanagement	Ein interdisziplinäres, multiprofessionelles Team (darunter 1 Pflegefachkraft der Kinder- und Jugendmedizin) stellt die Versorgung von Pat. mit chronischen Wunden sicher. Außerdem beraten Wundmanager Pat./Angehörige/Kollegen bei auftretenden Problemen und geben Hilfestellung bei der Wundversorgung.
ZP20	Palliative Care	Die Pflegekräfte sind in der Palliativeinheit und in den einzelnen Fachabteilungen eingesetzt.

**B-6.10.3      Spezielles therapeutisches Personal in Fachabteilungen für Psychiatrie, Psychotherapie und Psychosomatik**

Trifft nicht zu.

## **B-7 Medizinische Klinik 2/Schwerpunkt Gastroenterologie-Hepatologie, Hämato-Onkologie, Palliativmedizin, Geriatrie, Endokrinologie**

### **B-7.1 Allgemeine Angaben**

Die Medizinische Klinik 2 unter Leitung von Chefarzt Prof. Dr. Christoph F. Dietrich ist auf Magen- und Darmkrankheiten (Gastroenterologie inklusive Proktologie), Leberkrankheiten (Hepatologie), Galle- und Bauchspeicheldrüsenerkrankungen spezialisiert sowie auf die entsprechenden bösartigen Erkrankungen mit ihren Folgezuständen. Hinzu kommen die Diagnose und Therapie von Stoffwechselerkrankungen wie Diabetes.

Für die anspruchsvolle Behandlung multimorbider älterer Patienten hat die Medizinische Klinik 2 ein eigenes Geriatriekonzept entwickelt. Ziel ist es, durch akutgeriatrische und frührehabilitative Therapien den Gesundheitszustand der älteren Menschen so wiederherzustellen, dass sie in ihren gewohnten Lebensbereich zurückkehren können. Zur Abklärung der Krankheitsbilder verfügen die Internisten über das gesamte Spektrum der diagnostischen und interventionellen Endoskopie und der bildgebenden Verfahren. Dazu gehören zum Beispiel die Spiegelung von Speiseröhre, Magen oder Darm, die Laparoskopie sowie die endoskopische und transkutane Gallengangsdarstellung.

Bei Diagnostik und Staging (Bestimmung des Stadiums) von Tumoren, aber auch bei vielen anderen Erkrankungen, spielen die hochauflösende (kontrastmittelverstärkte) Sonographie, Endosonographie und Elastographie eine große Rolle. Die besondere Bedeutung liegt in der nebenwirkungsfreien Diagnostik und in der Möglichkeit, schonend interventionell tätig zu werden. An der Weiterentwicklung dieser Methode ist die Medizinische Klinik 2 wissenschaftlich führend beteiligt. Sie ist europäisches Referenzzentrum von Hitachi Medical Systems. Die Behandlung von Krebserkrankungen ist im Regionalen Centrum für Tumorerkrankungen RCT konzentriert, wo eine enge Zusammenarbeit mit anderen Abteilungen und den Organzentren gewährleistet ist. Beim Kampf gegen Krebs werden die neuesten Therapieformen angeboten, wie etwa die Immuno-Chemotherapie oder die so genannten "small-moleculs", die eine verfeinerte, auf den einzelnen Patienten maßgeschneiderte Therapie ohne die gefürchteten Chemotherapie Nebenwirkungen ermöglichen kann. Sollte eine Chemotherapie notwendig sein, wird diese in mehr als 90% der Fälle ambulant durchgeführt. So können die Patienten in ihrem gewohnten häuslichen Umfeld bleiben und müssen nur stundenweise in die Ambulanz kommen.

Bei Darmkrebs gibt es allerdings effektive Methoden der Früherkennung und Prävention. Bei einer Koloskopie können Krebsvorstufen (Polypen) entdeckt und meist auch sofort entfernt werden. Dieser Eingriff wird in der Regel ambulant durchgeführt. Für Patienten mit Magen- und Darmerkrankungen, Mangelerscheinungen oder Tumoren ist oft eine spezielle Ernährung erforderlich. Hierüber informieren die Diätassistentinnen, erstellen individuelle Ernährungspläne und schulen Betroffene und deren Angehörige.

Ganzheitliche Hilfe und Betreuung erfahren schwerstkranken Menschen in der Palliativ-Einheit des Caritas-Krankenhauses. Hier arbeiten Palliativmediziner und palliativmedizinisch geschulte Pflegekräfte in einem multiprofessionellen Team mit Mitarbeitern der Physiotherapie, Ernährungsberatung und des Sozialdienstes sowie Seelsorgern, Psychoonkologen und Psychologen zusammen. Ziele sind die Linderung körperlicher Beschwerden, Unterstützung im Umgang mit der Erkrankung, Hilfe bei der Regelung der weiteren Versorgung, spirituelle Begleitung.



---

### **Medizinische Klinik 2/Schwerpunkt Gastroenterologie-Hepatologie, Hämato-Onkologie, Palliativmedizin, Geriatrie, Endokrinologie**

**Fachabteilungsschlüssel:** 0107

**Name des Chefarztes:** Prof. Dr. med. Christoph F. Dietrich  
**Ansprechpartner:** Erika Steinberger (Chefarztsekretariat)

**Hausanschrift:**  
Uhlandstraße 7  
97980 Bad Mergentheim  
Telefon: 07931 58-2201  
Fax: 07931 58-2290

E-Mail: [innere-2@ckbm.de](mailto:innere-2@ckbm.de)

URL: [http://www.ckbm.de/ck\\_badmergentheim/kliniken/innere\\_medizin\\_2/index.php](http://www.ckbm.de/ck_badmergentheim/kliniken/innere_medizin_2/index.php)

#### Art der Organisationseinheit/Fachabteilung

<input checked="" type="checkbox"/>	Hauptabteilung
<input type="checkbox"/>	Belegabteilung
<input type="checkbox"/>	Gemischte Haupt- und Belegabteilung
<input type="checkbox"/>	Nicht bettenführende Abteilung / sonstige Organisationseinheit

### B-7.2 Medizinische Leistungsangebote der Medizinischen Klinik 2/Schwerpunkt Gastroenterologie-Hepatologie, Hämato-Onkologie, Palliativmedizin, Geriatrie, Endokrinologie

Die weiteren medizinisch-pflegerischen Angebote sind in unserem Haus zentral aufgebaut und stehen damit allen Bereichen zur Verfügung, siehe A-5-fachabteilungsübergreifende medizinisch-pflegerische Angebote.

Nr.	Medizinische Leistungsangebote im Bereich Medizinische Klinik 2	Kommentar/ Erläuterung
VI09	Diagnostik und Therapie von hämatologischen Erkrankungen	-
VI18	Diagnostik und Therapie von onkologischen Erkrankungen	Die erforderlichen Therapien (Chemotherapie) werden stationär oder ambulant durchgeführt. Seit Juni 2011 steht mit der "Strahlentherapie Tauber-Franken" eine eigene Praxis für Strahlentherapie am Caritas-Krankenhaus zur Verfügung. Die operative Behandlung erfolgt in Zusammenarbeit mit der Fachabteilung Allgemeiner-, Viszeral- und Gefäßchirurgie unseres Hauses.  Zur Planung der Behandlung finden regelmäßig onkologische Konsile mit Spezialisten des nationalen Zentrums für Tumorerkrankungen (NCT) der Universitätsklinik Heidelberg sowie mit der Universitätsklinik Würzburg statt. Es besteht eine Mitgliedschaft im Comprehensive Cancer Center Mainfranken (CCC) der Universitätsklinik Würzburg.
VI00	Ambulante Chemotherapie (VI00)	Ambulante Chemotherapien werden in der onkologischen Ambulanz durchgeführt. Diese ist sehr ansprechend eingerichtet. 14 Plätze stehen ganztägig zur Verfügung. Speziell ausgebildete Pflegekräfte sowie zwei Fachärzte für Onkologie gewährleisten eine hochwertige Versorgung.

VI10	Diagnostik und Therapie von endokrinen Ernährungs- und Stoffwechselkrankheiten	-
Vi24	Diagnostik und Therapie von geriatrischen Erkrankungen (VI24)	<p>Diagnostik und Therapie von Erkrankungen, die sich spontan oder durch eine Akuterkrankung verschlechtert haben und bei denen durch eine multidisziplinäre Therapie eine Verbesserung z.B. der Mobilität oder der Selbstversorgungsfähigkeit zu erwarten ist.</p> <p>Neurologische Folgezustände, z.B. nach Schlaganfall. Sturzsyndrome.</p> <p>Bewegungsstörungen bei arterieller Verschlusskrankheit (AVK).</p> <p>Bewegungseinschränkungen bei degenerativen Wirbelsäulen- und Gelenkerkrankungen und Osteoporose.</p> <p>Chronische Schmerzzustände mit drohender Immobilität.</p> <p>Spätfolgen von Diabetes mellitus.</p> <p>Antriebsverarmung im Alter.</p>
VI12	Diagnostik und Therapie von Erkrankungen des Darmausgangs	-
VI14	Diagnostik und Therapie von Erkrankungen der Leber, der Galle und des Pankreas	<p>Endoskopische (diagnostische/therapeutische) Gallengangsdarstellung (ERCP).</p> <p>Transkutane Gallengangsdarstellung (diagnostische/therapeutische).</p> <p>Tumorerkrankungen.</p> <p>Diagnostik und Therapie der Hepatitisformen und auch seltener Lebererkrankungen.</p> <p>Tumorthherapie beispielsweise durch Radiofrequenzthermoablation.</p> <p>Interventionelle Endosonographie.</p> <p>Kontrastverstärkte Sonographie, Endosonographie und Elastographie.</p>
VI19	Diagnostik und Therapie von infektiösen und parasitären Krankheiten	
VI21	Betreuung von Patienten und Patientinnen vor und nach Transplantation	Therapie vor und nach Lebertransplantationen in Kooperation mit den entsprechenden Transplantationszentren.
VI00	Funktionsdiagnostische Verfahren	<p>Säuremessungen im Magen und Ösophagus.</p> <p>Druckmessungen in der Speiseröhre und Enddarm (Ösophagusmanometrie, anorektale Manometrie).</p> <p>C13- Harnstoff-Atemtest oder eigens entwickelte Untersuchungsmethoden zu Darm- und Bauchspeicheldrüsendiagnostik (z.B. zum Helicobacter-Nachweis, Magenentleerungsstörung).</p> <p>H2-Atemtest (z.B. zum Nachweis bakterieller Fremd-</p>

		besiedelungen des Darmes, Lactoseintoleranz).
VI35	Endoskopie	Angeboten wird das gesamte Spektrum der diagnostischen und interventionellen Endoskopie.
VI38	Palliativmedizin	Behandlung und Betreuung von schwerkranken und sterbenden Patienten in einem interdisziplinären Team aus Ärzten, Pflegekräften, Psychoonkologen / Psychologen, Sozialdienst und Seelsorgern. Eine separat eingerichtete Palliativeinheit bietet eine entsprechende Atmosphäre.

### B-7.3 Fachabteilungsspezifische Aspekte der Barrierefreiheit der Medizinischen Klinik 2/Schwerpunkt Gastroenterologie-Hepatologie, Hämato-Onkologie, Palliativmedizin, Geriatrie, Endokrinologie

Die Aspekte der Barrierefreiheit sind in unserem Haus zentral umgesetzt und damit für alle Bereiche gültig. Sie werden unter A-7 abteilungsübergreifend dargestellt.

### B-7.4 Fallzahlen der Medizinischen Klinik 2/Schwerpunkt Gastroenterologie-Hepatologie, Hämato-Onkologie, Palliativmedizin, Geriatrie, Endokrinologie

Vollstationäre Fallzahl:	2699
Teilstationäre Fallzahl:	0
Kommentar/Erläuterung:	-

### B-7.5 Hauptdiagnosen nach ICD

#### B-7.5.1 Hauptdiagnosen nach ICD (TOP 30)

Rang	ICD-10	Absolute Fallzahl	Umgangssprachliche Bezeichnung
1	K80	165	Cholelithiasis
2	F10	149	Psychische und Verhaltensstörungen durch Alkohol
3	K29	122	Gastritis und Duodenitis
4	K52	118	Sonstige nichtinfektiöse Gastroenteritis und Kolitis
5	A09	105	Sonstige und nicht näher bezeichnete Gastroenteritis und Kolitis infektiösen und nicht näher bezeichneten Ursprungs

Rang	ICD-10	Absolute Fallzahl	Umgangssprachliche Bezeichnung
6	K56	104	Paralytischer Ileus und mechanischer Ileus ohne Hernie
7	K57	80	Divertikulose des Darmes
8	E11	65	Nicht primär insulinabhängiger Diabetes mellitus [Typ-2-Diabetes]
9	C22	57	Bösartige Neubildung der Leber und der intrahepatischen Gallengänge
10	C25	57	Bösartige Neubildung des Pankreas
11	N39	52	Sonstige Krankheiten des Harnsystems
12	K70	48	Alkoholische Leberkrankheit
13	K83	46	Sonstige Krankheiten der Gallenwege
14	C16	45	Bösartige Neubildung des Magens
15	K85	42	Akute Pankreatitis
16	K63	40	Sonstige Krankheiten des Darmes
17	K21	38	Gastroösophageale Refluxkrankheit
18	K92	37	Sonstige Krankheiten des Verdauungssystems
19	R10	35	Bauch- und Beckenschmerzen
20	J18	34	Pneumonie, Erreger nicht näher bezeichnet
21	K59	33	Sonstige funktionelle Darmstörungen
22	C78	32	Sekundäre bösartige Neubildung der Atmungs- und Verdauungsorgane
23	C83	32	Nicht follikuläres Lymphom
24	C80	31	Bösartige Neubildung ohne Angabe der Lokalisation
25	K22	31	Sonstige Krankheiten des Ösophagus
26	K25	31	Ulcus ventriculi
27	K26	29	Ulcus duodeni
28	A04	27	Sonstige bakterielle Darminfektionen
29	R11	27	Übelkeit und Erbrechen
30	C18	26	Bösartige Neubildung des Kolons

## B-7.6 Durchgeführte Prozeduren nach OPS

### B-7.6.1 Durchgeführte Prozeduren nach OPS (TOP 30)

Rang	OPS-301	Absolute Fallzahl	Umgangssprachliche Bezeichnung
1	1-632	1610	Diagnostische Ösophagogastroduodenoskopie
2	1-440	897	Endoskopische Biopsie an oberem Verdauungstrakt, Gallengängen und Pankreas
3	1-650	839	Diagnostische Koloskopie
4	5-513	747	Endoskopische Operationen an den Gallengängen
5	1-444	523	Endoskopische Biopsie am unteren Verdauungstrakt
6	1-653	392	Diagnostische Proktoskopie
7	1-642	378	Diagnostische retrograde Darstellung der Gallen- und Pankreaswege
8	8-800	377	Transfusion von Vollblut, Erythrozytenkonzentrat und Thrombozytenkonzentrat
9	8-522	344	Hochvoltstrahlentherapie
10	8-121	335	Darmspülung
11	3-056	251	Endosonographie des Pankreas
12	3-053	249	Endosonographie des Magens
13	3-054	242	Endosonographie des Duodenums
14	3-055	242	Endosonographie der Gallenwege
15	3-051	241	Endosonographie des Ösophagus
16	3-05a	228	Endosonographie des Retroperitonealraumes
17	8-930	219	Monitoring von Atmung, Herz und Kreislauf ohne Messung des Pulmonalarteriendruckes und des zentralen Venendruckes
18	8-980	200	Intensivmedizinische Komplexbehandlung (Basisprozedur)
19	8-542	127	Nicht komplexe Chemotherapie
20	5-452	125	Lokale Exzision und Destruktion von erkranktem Gewebe des Dickdarmes
21	8-900	119	Intravenöse Anästhesie
22	5-469	114	Andere Operationen am Darm

Rang	OPS-301	Absolute Fallzahl	Umgangssprachliche Bezeichnung
23	1-442	111	Perkutane Biopsie an hepatobiliärem System und Pankreas mit Steuerung durch bildgebende Verfahren
24	1-651	110	Diagnostische Sigmoidoskopie
25	8-153	99	Therapeutische perkutane Punktion der Bauchhöhle
26	8-919	86	Komplexe Akutschmerzbehandlung
27	1-424	73	Biopsie ohne Inzision am Knochenmark
28	9-200	63	Hochaufwendige Pflege von Erwachsenen
29	1-853	60	Diagnostische (perkutane) Punktion und Aspiration der Bauchhöhle
30	8-982	58	Palliativmedizinische Komplexbehandlung

## B-7.7 Ambulante Behandlungsmöglichkeiten

Nr.	Art der Ambulanz	Bezeichnung der Ambulanz	Nr. der Leistung	Angebote Leistungen	Kommentar/ Erläuterung
AM04	Ermächtigung zur ambulanten Behandlung nach § 116 SGB V bzw. § 31a Abs. 1 Ärzte-ZV (besondere Untersuchungs- und Behandlungsmethoden oder Kenntnisse von Krankenhausärzten)	Medizinische Klinik 2 Ermächtigungsambulanz	VI14	Diagnostik und Therapie von Erkrankungen der Leber, der Galle und des Pankreas	Auf Überweisung durch den Facharzt (endoskopisch tätiger Arzt) oder per Konsilschein durch den Hausarzt können folgende Schwerpunkte ambulant betreut werden.
			VI12	Diagnostik und Therapie von Erkrankungen des Darmausgangs	
			VI11	Diagnostik und Therapie von Erkrankungen des Magen-Darm-Traktes (Gastroenterologie)	
			VI24	Diagnostik und Therapie von geriatrischen Erkrankungen	
			VI09	Diagnostik und Therapie von hämatologischen Erkrankungen	
			VI18	Diagnostik und Therapie von onkologischen Erkrankungen	
AM04	Ermächtigung zur ambulanten Behandlung nach § 116 SGB V bzw. § 31a Abs. 1 Ärzte-ZV (besondere Untersuchungs- und	Onkologische Ambulanz	-	In der onkologischen Ambulanz werden - ambulante Chemotherapien - Punktionen und Biopsien - Gabe von Blutkomponenten - Beratung, Aufklärung und Information	S. Angebotene Leistungen.



	Behandlungsmethoden oder Kenntnisse von Krankenhausärzten)			- Psychologische Betreuung - Laboruntersuchungen zur Behandlung onkologischer Erkrankungen aller Fachgebiete durchgeführt.	
AM07	Privatambulanz	Privatsprechstunde Prof. Dr. med. Dietrich	-	Diagnose und Therapie aller internistischer Erkrankungen, speziell gastroenterologische und onkologische Erkrankungen.	S. Angebotene Leistungen.

### B-7.8 Ambulante Operationen nach § 115b SGB V

Rang	OPS-Ziffer	Anzahl	Umgangssprachliche Bezeichnung
1	1-650	605	Diagnostische Koloskopie
2	8-900	499	Intravenöse Anästhesie
3	1-444	322	Endoskopische Biopsie am unteren Verdauungstrakt
4	1-653	181	Diagnostische Proktoskopie
5	5-452	49	Lokale Exzision und Destruktion von erkranktem Gewebe des Dickdarmes
6	5-429	25	Andere Operationen am Ösophagus
7	1-632	23	Diagnostische Ösophagogastroduodenoskopie
8	5-469	21	Andere Operationen am Darm
9	1-651	20	Diagnostische Sigmoidoskopie
10	1-440	11	Endoskopische Biopsie an oberem Verdauungstrakt, Gallengängen und Pankreas
11	1-631	kleiner 4	Diagnostische Ösophagogastroskopie
12	1-694	kleiner 4	Diagnostische Laparoskopie (Peritoneoskopie)
13	3-058	kleiner 4	Endosonographie des Rektums

## B-7.9 Zulassung zum Durchgangs-Arztverfahren der Berufsgenossenschaft

- Arzt oder Ärztin mit ambulanter D-Arzt-Zulassung vorhanden
- Stationäre BG-Zulassung
- Nicht vorhanden

## B-7.10 Personelle Ausstattung

### B-7.10.1 Ärzte und Ärztinnen

	Anzahl	Anzahl je Fallzahl	Kommentar/ Erläuterung
Ärzte und Ärztinnen insgesamt (außer Belegärzte und Belegärztinnen)	12,5 Vollkräfte	0,00463	-
- davon Fachärzte und Fachärztinnen	8,0 Vollkräfte	0,00296	-
Belegärzte und Belegärztinnen (nach § 121 SGB V)	0 Personen	0,00000	-

## Ärztliche Fachexpertise der Abteilung

Nr.	Facharztbezeichnung (Gebiete, Facharzt- und Schwerpunktcompetenz)	Kommentar/Ergänzung
AQ23	Innere Medizin	-
AQ26	Innere Medizin und SP Gastroenterologie	-
AQ27	Innere Medizin und SP Hämatologie und Onkologie	-
AQ30	Innere Medizin und SP Pneumologie	-
AQ25	Innere Medizin und SP Endokrinologie und Diabetologie	Qualifikation Endokrinologie steht im Zentrum Innere Medizin über 1 Ärztin zur Verfügung.

## Zusatzweiterbildung

Nr.	Zusatzweiterbildung (fakultativ)	Kommentar/Erläuterung
ZF25	Medikamentöse Tumortherapie	-
ZF07	Diabetologie	-
ZF09	Geriatric	-
ZF15	Intensivmedizin	-

ZF28	Notfallmedizin	-
ZF30	Palliativmedizin	-
ZF38	Röntgendiagnostik – fachgebunden –	-
ZF34	Proktologie	Über den Chefarzt der Fachabteilung.

### B-7.10.2 Pflegepersonal

Bedingt durch die verkürzten Verweildauern hat sich der Versorgungsbedarf unserer Patienten drastisch verändert. Für die Pflegepraxis bedeutet dies einen erhöhten Bedarf an Information, Beratung und Anleitung von unseren Patienten und deren Angehörigen. Um diesen Anforderungen gerecht zu werden, wurde u.a. ein Netzwerk von Pflegefachberatern aufgebaut.

	Ausbildungs- dauer	Anzahl	Anzahl je Fall	Kommentar/ Erläuterung
Gesundheits- und Krankenpfleger und Gesundheits- und Krankenpflegerinnen	3 Jahre	36,8 Vollkräfte	0,01363	-
Gesundheits- und Kinderkrankenpfleger und Gesundheits- und Kinderkrankenpflegerinnen	3 Jahre	0,4 Vollkräfte	0,00015	-
Altenpfleger und Altenpflegerinnen	3 Jahre	0,2 Vollkräfte	0,00007	-
Krankenpflegehelfer und Krankenpflegehelferinnen	1 Jahr	1,1 Vollkräfte	0,00041	-

### Pflegerische Fachexpertise der Abteilung

Nr.	Anerkannte Fachweiterbildung / zusätzlicher akademischer Abschluss	Kommentar/Erläuterung
PQ04	Intensivpflege und Anästhesie	Insgesamt besitzen 59 Mitarbeiter des Hauses die Fachweiterbildung Anästhesie- und Intensivmedizin. Einsatzorte sind die Intensivstationen und die Anästhesie, die ebenfalls die Patienten der Fachabteilung betreuen.
PQ05	Leitung von Stationen oder Funktionseinheiten	In der Medizinischen Klinik 2 verfügen 3 Mitarbeiter über die anerkannte Fachweiterbildung zur Leitung von Stationen oder Funktionseinheiten.

PQ07	Onkologische Pflege/Palliative Care	Eine Stationsleitung der Medizinischen Klinik 2 hat eine Fachweiterbildung zur Fachpflege für Onkologie absolviert. Eine weitere Pflegekraft erwirbt derzeit ebenfalls eine onkologische Zusatzausbildung.
PQ11	Nephrologische Pflege	Insgesamt 14 Mitarbeiter/innen verfügen über die Qualifikation und stehen im Haus zur Verfügung. Einsatzbereiche sind die Dialyse, der Funktionsdienst, das Dienstleistungszentrum und die konservative Intensivstation, auf der Patienten der Fachabteilung betreut werden.

## Zusatzqualifikation

Nr.	Anerkannte Fachweiterbildung/ zusätzlicher akademischer Abschluss	Kommentar/Erläuterung
ZP03	Diabetes	3 Pflegekräfte mit der Zusatzqualifikation Pflegefachberater/in Diabetes beraten Diabetespatienten zu ihrer Erkrankung (Blutzuckermessung inkl. Anleitung, Spritztechnik, Hypo-/Hyperglykämie, Folgeerkrankungen, Fußpflege), wobei die Diabetesberatung die Diätberatung (durch Diätassistenten) ergänzt.
ZP04	Endoskopie/Funktionsdiagnostik	Ein Mitarbeiter des Funktionsdienstes hat die Fachweiterbildung für Endoskopie absolviert.
ZP06	Ernährungsmanagement	Für Fragen rund um die Enterale Ernährung stehen Pflegekräfte mit der Zusatzqualifikation Pflegefachberater für Enterale Ernährung zur Verfügung. Sie beraten und schulen Patienten und Angehörige im Umgang mit der Ernährungspumpe, zu Fragen der Kostenübernahme und Überleitung in Pflegeeinrichtungen.
ZP07	Geriatric	Geriatrische Patienten bedürfen zur Erhaltung oder zur Wiederherstellung ihrer Selbstständigkeit und sozialen Kompetenz speziell auf sie abgestimmte Behandlung, Hilfe und/oder Beratung. Um dem gerecht zu werden, verfügen 2 Pflegekräfte des Hauses über eine Weiterbildung in geriatrischer Pflege.
ZP08	Kinästhetik	Um unseren Pflegekräften rückschonendes Arbeiten zu ermöglichen und bei den Patienten die Bewegungsaktivitäten und -kompetenzen zu för-

		dem, setzen wir das Konzept der Kinästhetik um. Es gibt einen zentralen Kinästhetikbeauftragten. In den Fachabteilungen/Funktionsdienst sind Pflegekräfte geschult.
ZP12	Praxisanleitung	Zur Sicherstellung der konkreten Anleitung, Beratung und Beurteilung der Auszubildenden werden Mitarbeiter mit berufspädagogischer Zusatzqualifikation (Praxisanleiter) eingesetzt. Sie sind Ansprechpartner für die Auszubildenden bei den Praxiseinsätzen sowie für die Berufsfachschule für Pflegeberufe.
ZP15	Stomamanagement	Im Caritas-Krankenhaus stehen Pflegekräfte mit der Zusatzqualifikation Pflegefachberater/in Stoma zur Verfügung. Diese beraten sowohl Ärzte, Pflegepersonal als auch Patienten und deren Angehörige bei allen Fragen rund um das Thema Stoma.
ZP16	Wundmanagement	Ein interdisziplinäres, multiprofessionelles Team (darunter 1 Pflegefachkraft der Kinder- und Jugendmedizin) stellt die Versorgung von Pat. mit chronischen Wunden sicher. Außerdem beraten Wundmanager Pat./Angehörige/Kollegen bei auftretenden Problemen und geben Hilfestellung bei der Wundversorgung.
ZP20	Palliative Care	Die Pflegekräfte sind in der Palliativeinheit und in den einzelnen Fachabteilungen eingesetzt. In der Medizinischen Klinik 2 stehen 3,75 VK zur Verfügung.


**B-7.10.3 Spezielles therapeutisches Personal in Fachabteilungen für Psychiatrie, Psychotherapie und Psychosomatik**

Trifft nicht zu.

## **B-8 Medizinische Klinik 3/Schwerpunkt Nephrologie**

### **B-8.1 Allgemeine Angaben**

Die Medizinische Klinik 3 unter der Leitung von Dr. Jochen Selbach mit zertifiziertem nephrologischen Schwerpunkt ist spezialisiert auf die Diagnostik und Therapie von Nieren- und Hochdruckkrankheiten (Nephrologie, Hypertensiologie) sowie Gefäßerkrankungen (Angiologie). Die Klinik ist auch zertifiziertes Hochdruckzentrum und Dr. Selbach Regionalbeauftragter der Deutschen Hochdruckliga.



Die Niereninsuffizienz tritt vor allem als Folge des Bluthochdrucks (Hypertonie) und der Zuckerkrankheit (Diabetes mellitus) auf. Diese Krankheiten stehen in enger Wechselwirkung zueinander und treten mit steigendem Lebensalter vermehrt auf. Die Hypertensiologie als Tätigkeitsschwerpunkt befasst sich sowohl mit Störungen des Hormonhaushaltes der Nieren und Nebennieren als auch mit dem schwer einstellbaren Blutdruck anderer Ursachen.

Die Ablation von Nierengefäß-Nerven bei schwer behandelbarem Bluthochdruck erfolgt in Zusammenarbeit mit der Medizinischen Klinik 1. Die Indikationsstellung erfolgt dabei durch das Hochdruckzentrum der Medizinischen Klinik 3.

Bereits eine leichtgradige Einschränkung der Nierenfunktion erhöht das Sterblichkeitsrisiko gravierend.

Über besondere Erfahrung verfügt die Klinik außerdem bei der Therapie von Autoimmunkrankheiten, die zur Entzündung der Gefäße (Vasculitis) oder der Nierenkörperchen (Glomerulonephritis) führen. So können etwa mit der Immunadsorption Antikörper aus dem Kreislauf entfernt und der Zustand der Patienten rasch verbessert werden.

Die spezielle Untersuchung von Urin und Blut, Gefäßdarstellungen durch Ultraschall, Röntgen und die feingewebliche Untersuchung (Nierenhistologie) ermöglichen die Beurteilung des Ausmaßes der Nierenkrankheit.

Ziel ist es, das Endstadium von Nierenkrankheiten - die Dialysepflichtigkeit - zu vermeiden bzw. hinauszuzögern und die Entstehung von Begleiterkrankungen und Komplikationen zu verhindern bzw. zu erkennen, um ihren Verlauf günstig zu beeinflussen. Sollte die Dialyse ("Blutwäsche") jedoch unumgänglich sein, werden alle Nierenersatzverfahren auf höchstem medizinischen, pflegerischen und technischen Niveau rund um die Uhr angeboten. Ein freundliches, gut geschultes Team von Pflegepersonal und Ärzten kümmert sich hier intensiv um die chronisch und akut Erkrankten. In der Intensivmedizin sind die Nierenersatz- und Entgiftungsverfahren ein wesentlicher Teil der interdisziplinären Therapie, z.B. bei Multiorganversagen.

Seit 1985 ist die Medizinische Klinik 3 ein Referenzzentrum für die häusliche Bauchfelldialyse (CAPD) und die betreute Heimhämodialyse.

Die für die Dialyse notwendigen Gefäßzugänge (Shunts, Katheter, CAPD-Katheter) werden zusammen mit der Sektion Gefäßchirurgie angelegt (Teil des interdisziplinären Gefäßzentrums).

In der Gefäßsprechstunde werden Patienten z.B. mit Schaufensterkrankheit (peripherer AVK), Krampfaderleiden (Varikosis) oder Aussackungen der Gefäße (Aneurysma) untersucht und der Behandlung im Gefäßzentrum zugeführt.

Die Klinik ist Europäisches Referenzzentrum für Fresenius Medical Care.

Dr. Selbach ist Vorsitzender der Kreisärzteschaft Bad Mergentheim.

---

### **Medizinische Klinik 3/Schwerpunkt Nephrologie**

**Fachabteilungsschlüssel:** 0104

**Name des Chefarztes:** Dr. med. Jochen Selbach

**Ansprechpartner:** Carmen Tesanovic (Chefarztsekretariat)

**Hausanschrift:**

Uhlandstraße 7  
97980 Bad Mergentheim

Telefon: 07931 58-2901 oder über Servicenummer 07931/58-2958  
 Fax: 07931 58-2990

E-Mail: [innere-3@ckbm.de](mailto:innere-3@ckbm.de)  
 URL: [http://www.ckbm.de/ck\\_badmergentheim/kliniken/innere\\_medizin\\_3/index.php](http://www.ckbm.de/ck_badmergentheim/kliniken/innere_medizin_3/index.php)



Zertifizierte Nephrologische Schwerpunktambulanz und Zertifiziertes Hypertonie-Zentrum DHL

**Art der Organisationseinheit/Fachabteilung**

<input checked="" type="checkbox"/>	Hauptambulanz
<input type="checkbox"/>	Belegambulanz
<input type="checkbox"/>	Gemischte Haupt- und Belegambulanz
<input type="checkbox"/>	Nicht bettenführende Abteilung / sonstige Organisationseinheit

**B-8.2 Medizinische Leistungsangebote der Medizinischen Klinik 3/Schwerpunkt Nephrologie**

Die weiteren medizinisch-pflegerischen Angebote sind in unserem Haus zentral aufgebaut und stehen damit allen Bereichen zur Verfügung, siehe A-5-fachabteilungsübergreifende medizinisch-pflegerische Angebote.

Nr.	Medizinische Leistungsangebote im Bereich Medizinische Klinik 3	Kommentar/ Erläuterung
VI04	Diagnostik und Therapie von Krankheiten der Arterien, Arteriolen und Kapillaren	Periphere arterielle Verschlusskrankheit (pAVK), Shuntambulanz.
VI05	Diagnostik und Therapie von Krankheiten der Venen, der Lymphgefäße und der Lymphknoten	Shuntambulanz. Venenthrombosen. Varikosis.
VI07	Diagnostik und Therapie der Hypertonie (Hochdruckkrankheit)	Allgemeine und spezielle Diagnostik/Behandlung des Bluthochdrucks und seiner Folgeschäden. Zertifiziertes Hochdruckzentrum. Ablation von Nierengefäß-Nerven bei schwer behandelbarem Bluthochdruck in Zusammenarbeit mit der

		Medizinischen Klinik 1, Indikationsstellung durch die Medizinische Klinik 3.
VI08	Diagnostik und Therapie von Nierenerkrankungen	Funktionsprüfungen des Bauchfells. Komplikationen der Peritonealdialyse. Zertifizierte Nephrologische Schwerpunktambulanz.
VI13	Diagnostik und Therapie von Krankheiten des Peritoneums	-
VI21	Betreuung von Patienten und Patientinnen vor und nach Transplantation	Vorbereitung zur Nierentransplantation. Ambulante Nachsorge nach Nieren- oder kombinierter Nieren- und Bauchspeicheldrüsentransplantation in Kooperation mit den entsprechenden Transplantationszentren.
VI23	Diagnostik und Therapie von angeborenen und erworbenen Immundefekterkrankungen (einschließlich HIV und AIDS)	
VI00	Nierenersatztherapie	Schulung von Patienten und Angehörigen zur Dialyse, insbesondere Peritonealdialyse Schulung von Betroffenen und Angehörigen für die betreuende Heimdialyse. Vorbereitung zur chronischen Dialyse Hämodialyse, Hämofiltration, Hämodiafiltration, Plasmapherese, Plasmaseparation, Immunadsorption Anlage für die Dialyse notwendigen Gefäßzugänge (Shunts, Katheter, CAPD) in enger Kooperation mit der Allgemeinchirurgie / Sektion Gefäßchirurgie.
VI00	Heimdialyse	Referenzzentrum für die häusliche Bauchfelldialyse (CAPD) und betreuende Heimhämodialyse.
VI00	Diagnostik und Therapie von Begleiterkrankungen der Niereninsuffizienz	-
VI00	Renale Denervation	Die Verödung der Nierenschlagadernerven kann bei einer bestimmten Patientengruppe zu einer dauerhaften Senkung des Bluthochdrucks führen. Dies gelingt meist erst 3-6 Monate nach dem einmalig durchzuführen Eingriff. Die laufende Blutdruckmedikation kann in den meisten Fällen nicht abgesetzt werden, sondern wird meist in der Dosis reduziert werden können. Die Feststellung ob dieses moderne Verfahren für den betreffenden Patienten in Frage kommt, erfolgt durch die Bluthochdruckspezialisten (Hypertensiologen) der Medizinischen Klinik 3.



### B-8.3 Fachabteilungsspezifische Aspekte der Barrierefreiheit der Medizinischen Klinik 3/Schwerpunkt Nephrologie

Die Aspekte der Barrierefreiheit sind in unserem Haus zentral umgesetzt und damit für alle Bereiche gültig. Sie werden unter A-7 abteilungsübergreifend dargestellt.

### B-8.4 Fallzahlen der Medizinischen Klinik 3/Schwerpunkt Nephrologie

Vollstationäre Fallzahl:	742
Teilstationäre Fallzahl:	185
Kommentar/Erläuterung:	-

### B-8.5 Hauptdiagnosen nach ICD

#### B-8.5.1 Hauptdiagnosen nach ICD (TOP 30)

Rang	ICD-10	Absolute Fallzahl	Umgangssprachliche Bezeichnung
1	N17	128	Akutes Nierenversagen
2	I10	125	Essentielle (primäre) Hypertonie
3	N18	54	Chronische Nierenkrankheit
4	I50	40	Herzinsuffizienz
5	N39	27	Sonstige Krankheiten des Harnsystems
6	A41	25	Sonstige Sepsis
7	J18	18	Pneumonie, Erreger nicht näher bezeichnet
8	E87	17	Sonstige Störungen des Wasser- und Elektrolythaushaltes sowie des Säure-Basen-Gleichgewichts
9	I70	14	Atherosklerose
10	E11	13	Nicht primär insulinabhängiger Diabetes mellitus [Typ-2-Diabetes]
11	J20	13	Akute Bronchitis
12	N04	11	Nephrotisches Syndrom
13	N03	10	Chronisches nephritisches Syndrom

Rang	ICD-10	Absolute Fallzahl	Umgangssprachliche Bezeichnung
14	A09	9	Sonstige und nicht näher bezeichnete Gastroenteritis und Kolitis infektiösen und nicht näher bezeichneten Ursprungs
15	T82	9	Komplikationen durch Prothesen, Implantate oder Transplantate im Herzen und in den Gefäßen
16	I12	8	Hypertensive Nierenkrankheit
17	B99	7	Sonstige und nicht näher bezeichnete Infektionskrankheiten
18	J44	7	Sonstige chronische obstruktive Lungenkrankheit
19	K56	7	Paralytischer Ileus und mechanischer Ileus ohne Hernie
20	E10	6	Primär insulinabhängiger Diabetes mellitus [Typ-1-Diabetes]
21	I15	6	Sekundäre Hypertonie
22	I21	6	Akuter Myokardinfarkt
23	K65	6	Peritonitis
24	E83	5	Störungen des Mineralstoffwechsels
25	I95	5	Hypotonie
26	K29	5	Gastritis und Duodenitis
27	M31	5	Sonstige nekrotisierende Vaskulopathien
28	A46	4	Erysipel [Wundrose]
29	B02	4	Zoster [Herpes zoster]
30	E86	4	Volumenmangel

## B-8.6 Durchgeführte Prozeduren nach OPS

### B-8.6.1 Durchgeführte Prozeduren nach OPS (TOP 30)

Rang	OPS-301	Absolute Fallzahl	Umgangssprachliche Bezeichnung
1	8-855	5176	Hämodiafiltration
2	8-854	2218	Hämodialyse
3	8-853	1126	Hämofiltration
4	8-857	190	Peritonealdialyse

Rang	OPS-301	Absolute Fallzahl	Umgangssprachliche Bezeichnung
5	8-800	95	Transfusion von Vollblut, Erythrozytenkonzentrat und Thrombozytenkonzentrat
6	8-930	81	Monitoring von Atmung, Herz und Kreislauf ohne Messung des Pulmonalarteriendruckes und des zentralen Venendruckes
7	8-980	72	Intensivmedizinische Komplexbehandlung (Basisprozedur)
8	8-821	62	Immunadsorption
9	8-900	47	Intravenöse Anästhesie
10	1-844	35	Diagnostische perkutane Punktion der Pleurahöhle
11	8-152	35	Therapeutische perkutane Punktion von Organen des Thorax
12	8-836	35	Perkutan-transluminale Gefäßintervention
13	1-846	29	Diagnostische perkutane Punktion von Harnorganen
14	9-200	28	Hochaufwendige Pflege von Erwachsenen
15	5-896	23	Chirurgische Wundtoilette [Wunddebridement] mit Entfernung von erkranktem Gewebe an Haut und Unterhaut
16	1-465	21	Perkutane Biopsie an Harnorganen und männlichen Geschlechtsorganen mit Steuerung durch bildgebende Verfahren
17	8-83b	19	Zusatzinformationen zu Materialien
18	1-424	15	Biopsie ohne Inzision am Knochenmark
19	8-190	10	Spezielle Verbandstechniken
20	8-701	10	Einfache endotracheale Intubation
21	8-987	10	Komplexbehandlung bei Besiedelung oder Infektion mit multiresistenten Erregern [MRE]
22	8-820	9	Therapeutische Plasmapherese
23	8-144	8	Therapeutische Drainage der Pleurahöhle
24	8-831	8	Legen und Wechsel eines Katheters in zentralvenöse Gefäße
25	5-900	7	Einfache Wiederherstellung der Oberflächenkontinuität an Haut und Unterhaut
26	8-840	7	Perkutan-transluminale Implantation von nicht medikamentenfreisetzenden Stents
27	3-993	6	Quantitative Bestimmung von Parametern

Rang	OPS-301	Absolute Fallzahl	Umgangssprachliche Bezeichnung
28	8-121	6	Darmspülung
29	5-395	5	Patchplastik an Blutgefäßen
30	3-721	4	Single-Photon-Emissionscomputertomographie des Herzens

## B-8.7 Ambulante Behandlungsmöglichkeiten

Nr.	Art der Ambulanz	Bezeichnung der Ambulanz	Nr. der Leistung	Angebotene Leistungen	Kommentar/ Erläuterung
AM04	Ermächtigung zur ambulanten Behandlung nach § 116 SGB V bzw. § 31a Abs. 1 Ärzte-ZV (besondere Untersuchungs- und Behandlungsmethoden oder Kenntnisse von Krankenhausärzten)	Medizinische Klinik 3 Ermächtigungsambulanz	VI21 VI07 VI08 VI00 VI41	Betreuung von Patienten und Patientinnen vor und nach Transplantation Diagnostik und Therapie der Hypertonie (Hochdruckkrankheit) Diagnostik und Therapie von Nierenerkrankungen Nierenersatztherapie Shuntzentrum	Auf Überweisung durch den Facharzt oder per Konsilschein durch den Hausarzt können folgende Schwerpunkte ambulant betreut werden.
AM04	Ermächtigung zur ambulanten Behandlung nach § 116 SGB V bzw. § 31a Abs. 1 Ärzte-ZV (besondere Untersuchungs- und Behandlungsmethoden oder Kenntnisse von Krankenhausärzten)	Medizinische Klinik 3 CAPD-Ambulanz	-	Auf Überweisung durch den Facharzt oder per Konsilschein durch den Hausarzt. Betreuung von Patienten mit chronischer Peritonealdialyse.	S. Angebotene Leistungen.
AM07	Privatambulanz	Privatsprechstunde Dr. med. Selbach	-	Diagnostik und Therapie aller internistischen Erkrankungen, speziell nephrologischen Erkrankungen, Hypertonie, Gefäße (2013).	S. Angebotene Leistungen.

## B-8.8 Ambulante Operationen nach § 115b SGB V

In der Medizinischen Klinik 3 werden keine ambulanten Operationen durchgeführt.

## B-8.9 Zulassung zum Durchgangs-Arztverfahren der Berufsgenossenschaft

- Arzt oder Ärztin mit ambulanter D-Arzt-Zulassung vorhanden
- Stationäre BG-Zulassung
- Nicht vorhanden

## B-8.10 Personelle Ausstattung

### B-8.10.1 Ärzte und Ärztinnen

	Anzahl	Anzahl je Fallzahl	Kommentar/ Erläuterung
Ärzte und Ärztinnen insgesamt (außer Belegärzte und Belegärztinnen)	5,6 Vollkräfte	0,00755	-
- davon Fachärzte und Fachärztinnen	3,0 Vollkräfte	0,00404	-
Belegärzte und Belegärztinnen (nach § 121 SGB V)	0 Personen	0,00000	-

### Ärztliche Fachexpertise der Abteilung

Nr.	Facharztbezeichnung (Gebiete, Facharzt- und Schwerpunktkompetenz)	Kommentar/Ergänzung
AQ23	Innere Medizin	-
AQ28	Innere Medizin und SP Kardiologie	-
AQ29	Innere Medizin und SP Nephrologie	-

### Zusatzweiterbildung

Nr.	Zusatzweiterbildung (fakultativ)	Kommentar/Erläuterung
ZF28	Notfallmedizin	-

### B-8.10.2 Pflegepersonal

Bedingt durch die verkürzten Verweildauern hat sich der Versorgungsbedarf unserer Patienten drastisch verändert. Für die Pflegepraxis bedeutet dies einen erhöhten Bedarf an Information, Beratung und Anleitung von unseren Patienten und deren Angehörigen. Um diesen Anforderungen gerecht zu werden, wurde u.a. ein Netzwerk von Pflegefachberatern aufgebaut.

	Ausbildungs- dauer	Anzahl	Anzahl je Fall	Kommentar/ Erläuterung
Gesundheits- und Krankenpfleger und Gesundheits- und Krankenpflegerinnen	3 Jahre	22,0 Vollkräfte	0,02965	-
Gesundheits- und Kinderkrankenpfleger und Gesundheits- und Kinderkrankenpflegerinnen	3 Jahre	3,5 Vollkräfte	0,00472	-
Krankenpflegehelfer und Krankenpflegehelferinnen	1 Jahr	0,1 Vollkräfte	0,00013	-

## Pflegerische Fachexpertise der Abteilung

Nr.	Anerkannte Fachweiterbildung / zusätzlicher akademischer Abschluss	Kommentar/Erläuterung
PQ04	Intensivpflege und Anästhesie	Insgesamt besitzen 59 Mitarbeiter des Hauses die Fachweiterbildung Anästhesie- und Intensivmedizin. Einsatzorte sind die Intensivstationen und die Anästhesie, die ebenfalls die Patienten der Fachabteilung betreuen.
PQ05	Leitung von Stationen oder Funktionseinheiten	In der Medizinischen Klinik 3 verfügen 3 Mitarbeiter über die anerkannte Fachweiterbildung zur Leitung von Stationen oder Funktionseinheiten.
PQ11	Nephrologische Pflege	14 Mitarbeiter/innen des Hauses verfügen über die Qualifikation. Einsatzbereiche sind die Dialyse (mit 7,16 VK), Funktionsdienst, Dienstleistungszentrum und die konservative Intensivstation. Die Medizinische Klinik 3 bietet Schulungen zur Dialyse (Peritonealdialyse, betreute Heimhämodialyse) an.

## Zusatzqualifikation

Nr.	Anerkannte Fachweiterbildung/ zusätzlicher akademischer Abschluss	Kommentar/Erläuterung
ZP06	Ernährungsmanagement	Für Fragen rund um die Enterale Ernährung stehen Pflegekräfte mit der Zusatzqualifikation Pflegefachberater für Enterale Ernährung zur Verfügung. Sie beraten und schulen Patienten und Angehörige im Umgang mit der Ernährungspumpe, zu Fragen

		der Kostenübernahme und Überleitung in Pflegeeinrichtungen.
ZP08	Kinästhetik	Um unseren Pflegekräften rückschonendes Arbeiten zu ermöglichen und bei den Patienten die Bewegungsaktivitäten und -kompetenzen zu fördern, setzen wir das Konzept der Kinästhetik um. Es gibt einen zentralen Kinästhetikbeauftragten. In den Fachabteilungen/Funktionsdienst sind Pflegekräfte geschult.
ZP12	Praxisanleitung	Zur Sicherstellung der konkreten Anleitung, Beratung und Beurteilung der Auszubildenden werden Mitarbeiter mit berufspädagogischer Zusatzqualifikation (Praxisanleiter) eingesetzt. Sie sind Ansprechpartner für die Auszubildenden bei den Praxiseinsätzen sowie für die Berufsfachschule für Pflegeberufe.
ZP13	Qualitätsmanagement	In den zertifizierten (Organ-)Zentren/Bereichen sind z.T. Pflegekräfte als QMBA eingesetzt. Aufgaben sind u.a. die Aufrechterhaltung und Weiterentwicklung des QM-Systems der Abteilung, die Vorbereitung, Begleitung, Nachbereitung von internen und externen Audits, Zusammenarbeit mit dem zentralen QM.
ZP15	Stomamanagement	Im Caritas-Krankenhaus stehen Pflegekräfte mit der Zusatzqualifikation Pflegefachberater/in Stoma zur Verfügung. Diese beraten sowohl Ärzte, Pflegepersonal als auch Patienten und deren Angehörige bei allen Fragen rund um das Thema Stoma.
ZP16	Wundmanagement	Ein interdisziplinäres, multiprofessionelles Team (darunter 1 Pflegefachkraft der Kinder- und Jugendmedizin) stellt die Versorgung von Pat. mit chronischen Wunden sicher. Außerdem beraten Wundmanager Pat./Angehörige/Kollegen bei auftretenden Problemen und geben Hilfestellung bei der Wundversorgung.
ZP20	Palliative Care	Die Pflegekräfte sind in der Palliativeinheit und in den einzelnen Fachabteilungen eingesetzt.

### B-8.10.3 Spezielles therapeutisches Personal in Fachabteilungen für Psychiatrie, Psychotherapie und Psychosomatik

Trifft nicht zu.

## B-9 Neurologie

### B-9.1 Allgemeine Angaben

In der Klinik für Neurologie unter der Leitung von Professor Dr. Mathias Mäurer werden jährlich rund 1.600 Patienten mit Erkrankungen des zentralen und des peripheren Nervensystems untersucht und behandelt. Ein wesentlicher Schwerpunkt der Abteilung liegt in der Schlaganfallversorgung und neurologischen Akutmedizin. Die Abteilung besitzt eine hoch spezialisierte Versorgungseinheit für akute Schlaganfälle ("Stroke Unit"), die als regionale Schwerpunktstation alle modernen Möglichkeiten für Diagnose und Therapie des akuten Schlaganfalls besitzt. In der Akutphase kümmert sich das erfahrene Team aus Ärzten, Pflegekräften, Physio- und Ergotherapeuten um die fachgerechte Behandlung des Schlaganfalls und seiner Folgen und schafft damit die besten Voraussetzungen, damit die Patienten wieder in ihren gewohnten Alltag zurückkehren können.

Neben der modernen Schlaganfallversorgung besteht eine große Expertise bei der Versorgung neuro-immunologischer Erkrankungen, wie etwa der Multiplen Sklerose. Die Einleitung moderner Immuntherapien, die in den letzten Jahren zu erheblichen Erfolgen in der Therapie dieser chronischen Erkrankung geführt hat, ist ein weiterer Schwerpunkt der Klinik. Sie ist Mitglied im Krankenhausbezogenen Kompetenznetz MS (KKNMS). Darüber hinaus finden Patienten mit Bewegungsstörungen, neuromuskulären Erkrankungen, Anfallserkrankungen und tumorbedingten Leiden des Nervensystems in der Neurologischen Klinik kompetente Ansprechpartner. Weitere Schwerpunkte sind die neurologische Geriatrie in interdisziplinärer Zusammenarbeit mit der Medizinischen Klinik 2 sowie die Parkinson-Krankheit. Die Klinik für Neurologie bietet den Patienten außerdem eine spezielle Schmerztherapie, eine Betreuung bei Spastik (Bad Mergentheimer Modell der Spastiktherapie BAMOS) und neuropsychologische Unterstützung.

Die Patienten profitieren auch von der engen Vernetzung der Klinik für Neurologie mit den Nachbardisziplinen Innere Medizin/Kardiologie, Radiologie und der Chirurgie/Orthopädie.

In der Klinik für Neurologie gehen Einfühlungsvermögen und Zuwendung Hand in Hand mit moderner Therapie und Diagnostik auf höchstem technischem Niveau zum Wohle der Patienten.



---

### Neurologie

**Fachabteilungsschlüssel:** 2800

**Name des Chefarztes:** Prof. Dr. med. Mathias Mäurer  
**Ansprechpartner:** Sieglinde Eckert (Chefarztsekretariat)

**Hausanschrift:**  
Uhlandstraße 7  
97980 Bad Mergentheim  
Telefon: 07931 58-3401  
Fax: 07931 58-3490

E-Mail: [neurologie@ckbm.de](mailto:neurologie@ckbm.de)  
URL: [http://www.ckbm.de/ck\\_badmergentheim/kliniken/neurologie/index.php](http://www.ckbm.de/ck_badmergentheim/kliniken/neurologie/index.php)



Die Klinik für Neurologie ist von der Stiftung Deutsche Schlaganfall-Hilfe und der Deutschen Schlaganfall-Gesellschaft als regionale Stroke Unit zertifiziert.



## Art der Organisationseinheit/Fachabteilung

<input checked="" type="checkbox"/>	Hauptabteilung
<input type="checkbox"/>	Belegabteilung
<input type="checkbox"/>	Gemischte Haupt- und Belegabteilung
<input type="checkbox"/>	Nicht bettenführende Abteilung / sonstige Organisationseinheit

## B-9.2 Medizinische Leistungsangebote der Neurologie

Die weiteren medizinisch-pflegerischen Angebote sind in unserem Haus zentral aufgebaut und stehen damit allen Bereichen zur Verfügung, siehe A-5-fachabteilungsübergreifende medizinisch-pflegerische Angebote.

Nr.	Medizinische Leistungsangebote im Bereich Neurologie	Kommentar/ Erläuterung
VN01	Diagnostik und Therapie von zerebrovaskulären Erkrankungen	<ul style="list-style-type: none"> <li>- Zertifizierte regionale Schlaganfallereinheit (DSG)</li> <li>- Akute Diagnostik, Überwachung und Behandlung von akuten Schlaganfällen</li> <li>- Cerebrale Bildgebung und Gefäßdiagnostik mittels CT und/oder MRT (in Zusammenarbeit mit dem Institut für Radiologie und Nuklearmedizin)</li> <li>- Ultraschallbasierte Gefäßdiagnostik mittels Doppler- und Duplexsonographie</li> <li>- Kontinuierliches Monitoring</li> <li>- Kardiovaskuläre Diagnostik (in Zusammenarbeit mit der Medizinischen Klinik 1)</li> <li>- i.v. Fibrinolysetherapie</li> <li>- Multiprofessionelle Frührehabilitation.</li> </ul>
VN00	Diagnostik und Therapie entzündlicher Erkrankungen des peripheren Nervensystems (PNS)	-
VN04	Diagnostik und Therapie von neuroimmunologischen Erkrankungen	- Schwerpunkt Multiple Sklerose. Mitglied im Krankenhausbezogenen Kompetenznetz MS (KKNMS).
VN05	Diagnostik und Therapie von Anfallsleiden	-
VN06	Diagnostik und Therapie von malignen Erkrankungen des Gehirns	-
VN07	Diagnostik und Therapie von gutartigen Tumoren des Gehirns	-
VN00	Diagnostik und Therapie von Erkrankungen der Hirnhäute	-

VN00	Diagnostik und Therapie von Systematrophien, die vorwiegend das Zentralnervensystem betreffen	-
VN14	Diagnostik und Therapie von Krankheiten der Nerven, der Nervenwurzeln und des Nervenplexus	-
VN16	Diagnostik und Therapie von Krankheiten im Bereich der neuromuskulären Synapse und des Muskels	-
VN17	Diagnostik und Therapie von zerebraler Lähmung und sonstigen Lähmungssyndromen	Behandlung spastischer Lähmungen mit Botulinumtoxin.
VN18	Neurologische Notfall- und Intensivmedizin	-
VN20	Spezialsprechstunde	Sprechstunde Botulinumtoxin-Therapie (spezielle Therapie bei Dystonie und Spastik).
VN23	Schmerztherapie	Spezielle Schmerztherapie.
VN19	Diagnostik und Therapie von geriatrischen Erkrankungen	Neurologische Geriatrie als Teilbereich der Geriatrie (gemeinsamer Versorgungsschwerpunkt der Medizinischen Klinik 2 und der Neurologie, interdisziplinäre Zusammenarbeit).

### B-9.3 Fachabteilungsspezifische Aspekte der Barrierefreiheit der Neurologie

Die Aspekte der Barrierefreiheit sind in unserem Haus zentral umgesetzt und damit für alle Bereiche gültig. Sie werden unter A-7 abteilungsübergreifend dargestellt.

### B-9.4 Fallzahlen der Neurologie

Vollstationäre Fallzahl:	1566
Teilstationäre Fallzahl:	0
Kommentar/Erläuterung:	-

## B-9.5 Hauptdiagnosen nach ICD

### B-9.5.1 Hauptdiagnosen nach ICD (TOP 30)

Rang	ICD-10	Absolute Fallzahl	Umgangssprachliche Bezeichnung
1	I63	301	Hirnfarkt
2	G40	169	Epilepsie
3	G35	132	Multiple Sklerose [Encephalomyelitis disseminata]
4	G45	118	Zerebrale transitorische Ischämie und verwandte Syndrome
5	H81	50	Störungen der Vestibularfunktion
6	I61	45	Intrazerebrale Blutung
7	R42	42	Schwindel und Taumel
8	R51	42	Kopfschmerz
9	G20	40	Primäres Parkinson-Syndrom
10	G51	37	Krankheiten des N. facialis [VII. Hirnnerv]
11	F05	34	Delir, nicht durch Alkohol oder andere psychotrope Substanzen bedingt
12	G61	28	Polyneuritis
13	G44	26	Sonstige Kopfschmerzsyndrome
14	F44	21	Dissoziative Störungen [Konversionsstörungen]
15	R26	21	Störungen des Ganges und der Mobilität
16	G91	20	Hydrozephalus
17	M48	19	Sonstige Spondylopathien
18	R20	17	Sensibilitätsstörungen der Haut
19	S06	16	Intrakranielle Verletzung
20	G43	15	Migräne
21	C79	14	Sekundäre bösartige Neubildung an sonstigen und nicht näher bezeichneten Lokalisationen
22	G04	14	Enzephalitis, Myelitis und Enzephalomyelitis
23	I67	13	Sonstige zerebrovaskuläre Krankheiten
24	R55	13	Synkope und Kollaps

Rang	ICD-10	Absolute Fallzahl	Umgangssprachliche Bezeichnung
25	G62	12	Sonstige Polyneuropathien
26	I62	12	Sonstige nichttraumatische intrakranielle Blutung
27	B02	10	Zoster [Herpes zoster]
28	G41	10	Status epilepticus
29	F06	9	Andere psychische Störungen aufgrund einer Schädigung oder Funktionsstörung des Gehirns oder einer körperlichen Krankheit
30	C71	8	Bösartige Neubildung des Gehirns

## B-9.6 Durchgeführte Prozeduren nach OPS

### B-9.6.1 Durchgeführte Prozeduren nach OPS (TOP 30)

Rang	OPS-301	Absolute Fallzahl	Umgangssprachliche Bezeichnung
1	1-207	783	Elektroenzephalographie (EEG)
2	1-208	770	Registrierung evozierter Potentiale
3	3-993	474	Quantitative Bestimmung von Parametern
4	1-206	470	Neurographie
5	8-981	456	Neurologische Komplexbehandlung des akuten Schlaganfalls
6	9-320	352	Therapie organischer und funktioneller Störungen der Sprache, des Sprechens, der Stimme und des Schluckens
7	1-204	325	Untersuchung des Liquorsystems
8	8-547	177	Andere Immuntherapie
9	1-205	125	Elektromyographie (EMG)
10	8-930	84	Monitoring von Atmung, Herz und Kreislauf ohne Messung des Pulmonalarteriendruckes und des zentralen Venendruckes
11	8-980	67	Intensivmedizinische Komplexbehandlung (Basisprozedur)
12	8-550	60	Geriatrische frührehabilitative Komplexbehandlung
13	8-020	53	Therapeutische Injektion
14	8-522	41	Hochvoltstrahlentherapie

Rang	OPS-301	Absolute Fallzahl	Umgangssprachliche Bezeichnung
15	8-151	33	Therapeutische perkutane Punktion des Zentralnervensystems und des Auges
16	5-381	29	Endarteriektomie
17	8-542	24	Nicht komplexe Chemotherapie
18	3-994	22	Virtuelle 3D-Rekonstruktionstechnik
19	8-015	21	Enterale Ernährungstherapie als medizinische Hauptbehandlung
20	8-97d	19	Multimodale Komplexbehandlung bei Morbus Parkinson
21	8-800	18	Transfusion von Vollblut, Erythrozytenkonzentrat und Thrombozytenkonzentrat
22	8-121	17	Darmspülung
23	8-701	15	Einfache endotracheale Intubation
24	8-831	14	Legen und Wechsel eines Katheters in zentralvenöse Gefäße
25	3-130	12	Myelographie
26	5-984	12	Mikrochirurgische Technik
27	5-900	10	Einfache Wiederherstellung der Oberflächenkontinuität an Haut und Unterhaut
28	8-810	10	Transfusion von Plasma und Plasmabestandteilen und gentechnisch hergestellten Plasmaproteinen
29	8-925	10	Intraoperatives neurophysiologisches Monitoring
30	9-200	9	Hochaufwendige Pflege von Erwachsenen

Neben den aufgeführten stationären Leistungen werden auch zahlreiche Prozeduren ambulant erbracht. So werden beispielsweise jährlich insgesamt über 3.500 Neurographien durchgeführt.

## B-9.7 Ambulante Behandlungsmöglichkeiten

Nr.	Art der Ambulanz	Bezeichnung der Ambulanz	Nr. der Leistung	Angebote Leistungen	Kommentar/ Erläuterung
AM04	Ermächtigung zur ambulanten Behandlung nach § 116 SGB V bzw. § 31a Abs. 1 Ärzte-ZV (besondere Untersuchungs- und Behandlungsmethoden oder Kenntnisse von Krankenhausärzten u. Krankenhausärztinnen)	Neurologie Ermächtigungsambulanz	VN05	Diagnostik und Therapie von Anfallsleiden	Auf Überweisung durch den Facharzt oder per Konsilschein durch den Hausarzt können die angegebenen Schwerpunkte ambulant betreut werden.
			VN08	Diagnostik und Therapie von Erkrankungen der Hirnhäute	
			VN14	Diagnostik und Therapie von Krankheiten der Nerven, der Nervenwurzeln und des Nervenplexus	
			VN16	Diagnostik und Therapie von Krankheiten im Bereich der neuromuskulären Synapse und des Muskels	
			VN15	Diagnostik und Therapie von Polyneuropathien und sonstigen Krankheiten des peripheren Nervensystems	
			VN10	Diagnostik und Therapie von Systematrophien, die vorwiegend das Zentralnervensystem betreffen	
			VN12	Diagnostik und Therapie von degenerativen Krankheiten des Nervensystems	
			VN13	Diagnostik und Therapie von demyelinisierenden Krankheiten des Zentralnervensystems	
			VN03	Diagnostik und Therapie von entzündlichen ZNS-Erkrankungen	
			VN11	Diagnostik und Therapie von extrapyramidalen Krankheiten und Bewegungsstörungen	
			VN07	Diagnostik und Therapie von gutartigen Tumoren des Gehirns	
			VN06	Diagnostik und Therapie von malignen Erkrankungen des Gehirns	
			VN04	Diagnostik und Therapie von neuroimmunologischen Erkrankungen	
			VN02	Diagnostik und Therapie von sonstigen neurovaskulären Erkrankungen	
VN01	Diagnostik und Therapie von zerebrovaskulären Erkrankungen				

AM04	Ermächtigung zur ambulanten Behandlung nach § 116 SGB V bzw. § 31a Abs. 1 Ärzte-ZV (besondere Untersuchungs- und Behandlungsmethoden oder Kenntnisse von Krankenhausärzten u. Krankenhausärztinnen)	Ambulanz für multimodale Spastiktherapie	-	Versorgung von Patienten mit spastischen Lähmungen mit Botulinum-Toxinen, ggf. mit Schienenversorgung in enger Zusammenarbeit mit speziell geschulten Physiotherapeuten und Ergotherapeuten.	S. Angebotene Leistungen
AM07	Privatambulanz	Privatsprechstunde Prof. Dr. med. Mäurer	-	Diagnostik und Therapie aller neurologischen Erkrankungen, speziell zum Thema MS und Schlaganfall.	S. Angebotene Leistungen

## B-9.8 Ambulante Operationen nach § 115b SGB V

Rang	OPS-Ziffer	Anzahl	Umgangssprachliche Bezeichnung
1	1-208	296	Registrierung evozierter Potentiale
2	1-206	267	Neurographie
3	1-207	54	Elektroenzephalographie (EEG)

## B-9.9 Zulassung zum Durchgangs-Arztverfahren der Berufsgenossenschaft

- Arzt oder Ärztin mit ambulanter D-Arzt-Zulassung vorhanden
- Stationäre BG-Zulassung
- Nicht vorhanden

## B-9.10 Personelle Ausstattung

### B-9.10.1 Ärzte und Ärztinnen

	Anzahl	Anzahl je Fallzahl	Kommentar/ Erläuterung
Ärzte und Ärztinnen insgesamt (außer Belegärzte und Belegärztinnen)	11,5 Vollkräfte	0,00734	-

- davon Fachärzte und Fachärztinnen	4,5 Vollkräfte	0,00287	-
Belegärzte und Belegärztinnen (nach § 121 SGB V)	0 Personen	0,00000	-

### Ärztliche Fachexpertise der Abteilung

Nr.	Facharztbezeichnung (Gebiete, Facharzt- und Schwerpunktcompetenz)	Kommentar/Ergänzung
AQ42	Neurologie	
AQ51	Psychiatrie und Psychotherapie	Fachärzte für Psychiatrie

### Zusatzweiterbildung

Nr.	Zusatzweiterbildung (fakultativ)	Kommentar/Erläuterung
ZF30	Palliativmedizin	
ZF42	Spezielle Schmerztherapie	
ZF15	Intensivmedizin	Neurologische Intensivmedizin
ZF09	Geriatric	

### B-9.10.2 Pflegepersonal

Bedingt durch die verkürzten Verweildauern hat sich der Versorgungsbedarf unserer Patienten drastisch verändert. Für die Pflegepraxis bedeutet dies einen erhöhten Bedarf an Information, Beratung und Anleitung von unseren Patienten und deren Angehörigen. Um diesen Anforderungen gerecht zu werden, wurde u.a. ein Netzwerk von Pflegefachberatern aufgebaut.

	Ausbildungs- dauer	Anzahl	Anzahl je Fall	Kommentar/ Erläuterung
Gesundheits- und Krankenpfleger und Gesundheits- und Krankenpflegerinnen	3 Jahre	21,4 Vollkräfte	0,01367	-
Gesundheits- und Kinderkrankenpfleger und Gesundheits- und Kinderkrankenpflegerinnen	3 Jahre	0,3 Vollkräfte	0,00019	-
Altenpfleger und Altenpflegerinnen	3 Jahre	0,3 Vollkräfte	0,00019	-
Krankenpflegehelfer und Krankenpflegehelferinnen	1 Jahr	0,2 Vollkräfte	0,00013	-



## Pflegerische Fachexpertise der Abteilung

Nr.	Anerkannte Fachweiterbildung / zusätzlicher akademischer Abschluss	Kommentar/Erläuterung
PQ04	Intensivpflege und Anästhesie	Insgesamt besitzen 59 Mitarbeiter des Hauses die Fachweiterbildung Anästhesie- und Intensivmedizin. Einsatzorte sind die Intensivstationen und die Anästhesie, die ebenfalls die Patienten der Fachabteilung betreuen.
PQ11	Nephrologische Pflege	Insgesamt 14 Mitarbeiter/innen verfügen über die Qualifikation und stehen im Haus zur Verfügung. Einsatzbereiche sind die Dialyse, der Funktionsdienst, das Dienstleistungszentrum und die konservative Intensivstation, auf der Patienten der Fachabteilung betreut werden.

## Zusatzqualifikation

Nr.	Anerkannte Fachweiterbildung/ zusätzlicher akademischer Abschluss	Kommentar/Erläuterung
ZP01	Basale Stimulation	Eine Mitarbeiterin des Pflegedienstes der Neurologie hat eine Zusatzqualifikation zum Thema Basale Stimulation erworben.
ZP02	Bobath	Das Bobath-Konzept ist ein multidisziplinärer rehabilitativer Ansatz in Therapie und Pflege von Patienten mit Erkrankungen des zentralen Nervensystems. Im Caritas-Krankenhaus verfügen 6 Mitarbeiter über die Zusatzqualifikation als Bobath-Therapeutin/in.
ZP07	Geriatric	Geriatrische Patienten bedürfen zur Erhaltung oder zur Wiederherstellung ihrer Selbstständigkeit und sozialen Kompetenz speziell auf sie abgestimmte Behandlung, Hilfe und/oder Beratung. Um dem gerecht zu werden, verfügen 2 Pflegekräfte des Hauses über eine Weiterbildung in geriatrischer Pflege.
ZP08	Kinästhetik	Um unseren Pflegekräften rückenschonendes Arbeiten zu ermöglichen und bei den Patienten die Bewegungsaktivitäten und -kompetenzen zu fördern, setzen wir das Konzept der Kinästhetik um. Es gibt einen zentralen Kinästhetikbeauftragten. In den Fachabteilungen/Funktionsdienst sind Pflegekräfte geschult.
ZP12	Praxisanleitung	Zur Sicherstellung der konkreten Anleitung, Beratung und Beurteilung der Auszubildenden werden Mitarbeiter mit berufspädagogischer Zusatzqualifikation (Praxisanleiter) eingesetzt.

		Sie sind Ansprechpartner für die Auszubildenden bei den Praxiseinsätzen sowie für die Berufsfachschule für Pflegeberufe.
ZP13	Qualitätsmanagement	In den zertifizierten (Organ-)Zentren/Bereichen sind z.T. Pflegekräfte als QMBA eingesetzt. Aufgaben sind u.a. die Aufrechterhaltung und Weiterentwicklung des QM-Systems der Abteilung, die Vorbereitung, Begleitung, Nachbereitung von internen und externen Audits, Zusammenarbeit mit dem zentralen QM.
ZP16	Wundmanagement	Ein interdisziplinäres, multiprofessionelles Team (darunter 1 Pflegefachkraft der Kinder- und Jugendmedizin) stellt die Versorgung von Pat. mit chronischen Wunden sicher. Außerdem beraten Wundmanager Pat./Angehörige/Kollegen bei auftretenden Problemen und geben Hilfestellung bei der Wundversorgung.
ZP20	Palliative Care	Die Pflegekräfte sind in der Palliativeinheit und in den einzelnen Fachabteilungen eingesetzt.

### **B-9.10.3      Spezielles therapeutisches Personal in Fachabteilungen für Psychiatrie, Psychotherapie und Psychosomatik**

Trifft nicht zu.

## B-10 Kinder- und Jugendmedizin

### B-10.1 Allgemeine Angaben

Eine möglichst rasche medizinische Versorgung kranker Kinder ist die zentrale Aufgabe der Klinik für Kinder- und Jugendmedizin unter Leitung von Prof. Dr. Reiner Buchhorn.

Rund um die Uhr stehen hier Kinderärzte zur Behandlung von Kindern und Jugendlichen bereit. Als Perinataler Schwerpunkt bietet die Klinik für Kinder- und Jugendmedizin in direkter Nähe zur Geburtshilfe und 24 Stunden am Tag eine Frühgeborenen-Intensivstation an, auf der speziell ausgebildete Neonatologen auch bei einem schwierigen Start ins Leben helfen. Ziel ist es, kranke Kinder und Jugendliche optimal zu versorgen, so dass sie bald wieder in ihr normales Umfeld zurückkehren können. Dafür bietet die Klinik für Kinder- und Jugendmedizin eine hochmoderne Medizin mit neuesten technischen Diagnose- und Therapie-möglichkeiten, verbunden mit einer individuellen Betreuung durch ein erfahrenes Team. Die Klinik verfügt über einen besonders hohen Anteil an Fachärzten für Kinder- und Jugendmedizin, die zusätzlich weitere Fachqualifikationen erworben haben. Als Besonderheit werden in Kooperation mit der Medizinischen Klinik 1 auch Erwachsene mit angeborenen Herzfehlern versorgt. Die Kinderurologie und -chirurgie wird in Zusammenarbeit mit den anderen Kliniken angeboten, die Versorgung erfolgt auf der Station für Kinder- und Jugendmedizin.



Neben der medizinischen Kompetenz ist vor allem die jahrelange Erfahrung des Ärzte- und Pflegeteams zentral wichtig: Einfühlungsvermögen sowie ein sicheres Gespür für die Ängste und Sorgen der anvertrauten Kinder und ihrer Eltern tragen entscheidend zum Heilungsverlauf bei. Ein engagiertes und motiviertes Team kümmert sich um die Nöte der jungen Patienten - medizinisch und menschlich. Begleitpersonen von Kindern können direkt auf der Station übernachten. Das neu errichtete Mutter-Kind-Zentrum bietet seit Mitte 2011 noch mehr Komfort für die Patienten.

---

#### Kinder- und Jugendmedizin

**Fachabteilungsschlüssel:** 1000

**Name des Chefarztes:** Prof. Dr. med. Reiner Buchhorn  
**Ansprechpartner:** Julia Fischer (Chefarztsekretariat)

**Hausanschrift:**  
Uhlandstraße 7  
97980 Bad Mergentheim  
Telefon: 07931 58-2301  
Fax: 07931 58-2390

E-Mail: [kinderklinik@ckbm.de](mailto:kinderklinik@ckbm.de)  
URL: [http://www.ckbm.de/ck\\_badmergentheim/kliniken/kinder\\_jugendmedizin/index.php](http://www.ckbm.de/ck_badmergentheim/kliniken/kinder_jugendmedizin/index.php)



## Art der Organisationseinheit/Fachabteilung

<input checked="" type="checkbox"/>	Hauptabteilung
<input type="checkbox"/>	Belegabteilung
<input type="checkbox"/>	Gemischte Haupt- und Belegabteilung
<input type="checkbox"/>	Nicht bettenführende Abteilung / sonstige Organisationseinheit

## B-10.2 Medizinische Leistungsangebote der Kinder- und Jugendmedizin

Die weiteren medizinisch-pflegerischen Angebote sind in unserem Haus zentral aufgebaut und stehen damit allen Bereichen zur Verfügung, siehe A-5-fachabteilungsübergreifende medizinisch-pflegerische Angebote.

Nr.	Medizinische Leistungsangebote im Bereich Kinder- und Jugendmedizin	Kommentar/ Erläuterung
VK12	Neonatologische/Pädiatrische Intensivmedizin	Betreuung von Frühgeborenen und Neugeborenen in enger Kooperation und räumlicher Nähe zur Klinik für Gynäkologie und Geburtshilfe mit allen Möglichkeiten der modernen Intensivtherapie. Perinataler Schwerpunkt. Chefarzt und Oberarzt haben die Fachexpertise für Neonatologie und pädiatrische Intensivmedizin.
VK01	Diagnostik und Therapie von (angeborenen) Herzerkrankungen	Diagnostik und Behandlung angeborener Herzfehler inkl. Erwachsenen mit angeborenen Herzfehlern, Herzrhythmusstörungen, Kreislaufkrankungen und der pulmonalen Hypertension. Kardiologische Diagnostik: EKG, Langzeit-EKG, Farbdoppler, transösophageale Echokardiographie, Spiroergometrie, Kipptisch-Untersuchung, bei Bedarf Herzkatheterdiagnostik.
VK16	Diagnostik und Therapie von (angeborenen) neurologischen Erkrankungen	Diagnostik und Behandlung neuropädiatrischer Erkrankungen und zerebraler Anfallsleiden durch ein interdisziplinäres Team: Neuropädiater, Ergotherapeutin, Kinderpsychologin und Physiotherapeuten. Diagnostik und Behandlung neurometabolischer/neurodegenerativer sowie neuromuskulärer Erkrankungen. Neuropsychologische Behandlung. Diagnostik und Therapie von Entwicklungsstörungen im Säuglings-, Kleinkindes- und Schulalter, sowie psychosomatischer Störungen.
VK08	Diagnostik und Therapie von (angeborenen)	Diagnostik und Behandlung von Atemwegserkrankungen inkl. Allergien (Neurodermitis, Asthma ...)

	Erkrankungen der Atemwege und der Lunge	durch einen Kinderpulmonologen
VK06	Diagnostik und Therapie von (angeborenen) Erkrankungen des Magen-Darm-Traktes	Erkrankungen des Magen-Darm-Traktes inkl. Leber, Galle und Pankreas werden diagnostiziert und behandelt. Eine komplette endoskopische Diagnostik wird angeboten.
VK15	Diagnostik und Therapie von (angeborenen) Stoffwechselerkrankungen	Behandlung von Kindern und Jugendlichen mit Zuckerkrankheit ( Diabetes mellitus) durch Diabetesteam bestehend aus einer Kinderdiabetologin, Diätassistentin und Psychologin. Diabeteschulungen und Durchführung von Diabeteswochen. Behandlung seltener Stoffwechselerkrankungen in Zusammenarbeit mit dem Stoffwechszentrum der Universität Heidelberg (z.B. Mucopolysaccharidose).
VK05	Diagnostik und Therapie von (angeborenen) Erkrankungen der endokrinen Drüsen (Schilddrüse, Nebenschilddrüse, Nebenniere, Diabetes)	Komplette Funktionsdiagnostik, Wachstumshormontherapie.
VK04	Diagnostik und Therapie von (angeborenen) pädiatrischen Nierenerkrankungen	Komplette Diagnostik inkl. Nierenfunktionsszintigraphie, Pyelographie und Miktionszystourographie. Operative Therapie in Zusammenarbeit mit einem Kinderurologen der Klinik für Urologie
VK09	Diagnostik und Therapie von (angeborenen) rheumatischen Erkrankungen	-
VK20	Diagnostik und Therapie von sonstigen angeborenen Fehlbildungen, angeborenen Störungen oder perinatal erworbenen Erkrankungen	-
VK24	Perinatale Beratung Hochrisikoschwangerer im Perinatalzentrum gemeinsam mit Frauenärzten und Frauenärztinnen	Perinataler Schwerpunkt (Frühgeborenen-Intensivstation, speziell ausgebildete Neonatologen und Pflegekräfte, räumliche Voraussetzungen analog Level II).
VK25	Neugeborenencreening	
VK03	Diagnostik und Therapie von (angeborenen) Gefäßkrankungen	

### B-10.3 Fachabteilungsspezifische Aspekte der Barrierefreiheit der Kinder- und Jugendmedizin

Die Aspekte der Barrierefreiheit sind in unserem Haus zentral umgesetzt und damit für alle Bereiche gültig. Sie werden unter A-7 abteilungsübergreifend dargestellt.

## B-10.4 Fallzahlen der Kinder- und Jugendmedizin

Vollstationäre Fallzahl:	2063
Teilstationäre Fallzahl:	0
Kommentar/Erläuterung:	-

## B-10.5 Hauptdiagnosen nach ICD

### B-10.5.1 Hauptdiagnosen nach ICD (TOP 30)

Rang	ICD-10	Absolute Fallzahl	Umgangssprachliche Bezeichnung
1	S06	180	Intrakranielle Verletzung
2	A09	137	Sonstige und nicht näher bezeichnete Gastroenteritis und Kolitis infektiösen und nicht näher bezeichneten Ursprungs
3	A08	132	Virusbedingte und sonstige näher bezeichnete Darminfektionen
4	J20	72	Akute Bronchitis
5	J18	66	Pneumonie, Erreger nicht näher bezeichnet
6	K59	63	Sonstige funktionelle Darmstörungen
7	S00	60	Oberflächliche Verletzung des Kopfes
8	R10	58	Bauch- und Beckenschmerzen
9	P07	50	Störungen im Zusammenhang mit kurzer Schwangerschaftsdauer und niedrigem Geburtsgewicht, anderenorts nicht klassifiziert
10	G40	42	Epilepsie
11	R55	41	Synkope und Kollaps
12	S52	40	Fraktur des Unterarmes
13	K35	39	Akute Appendizitis
14	F10	38	Psychische und Verhaltensstörungen durch Alkohol
15	J06	37	Akute Infektionen an mehreren oder nicht näher bezeichneten Lokalisationen der oberen Atemwege
16	Q53	28	Nondescensus testis
17	R68	27	Sonstige Allgemeinsymptome
18	R51	22	Kopfschmerz

Rang	ICD-10	Absolute Fallzahl	Umgangssprachliche Bezeichnung
19	L03	21	Phlegmone
20	P37	20	Sonstige angeborene infektiöse und parasitäre Krankheiten
21	F45	18	Somatoforme Störungen
22	N10	18	Akute tubulointerstitielle Nephritis
23	R11	18	Übelkeit und Erbrechen
24	R14	18	Flatulenz und verwandte Zustände
25	K40	17	Hernia inguinalis
26	R63	16	Symptome, die die Nahrungs- und Flüssigkeitsaufnahme betreffen
27	J04	15	Akute Laryngitis und Tracheitis
28	T78	15	Unerwünschte Nebenwirkungen, anderenorts nicht klassifiziert
29	R56	14	Krämpfe, anderenorts nicht klassifiziert
30	S42	14	Fraktur im Bereich der Schulter und des Oberarmes

## B-10.6 Durchgeführte Prozeduren nach OPS

### B-10.6.1 Durchgeführte Prozeduren nach OPS (TOP 30)

Rang	OPS-301	Absolute Fallzahl	Umgangssprachliche Bezeichnung
1	1-242	677	Audiometrie
2	9-262	384	Postpartale Versorgung des Neugeborenen
3	8-930	343	Monitoring von Atmung, Herz und Kreislauf ohne Messung des Pulmonalarteriendruckes und des zentralen Venendruckes
4	1-207	315	Elektroenzephalographie (EEG)
5	8-121	283	Darmspülung
6	1-208	181	Registrierung evozierter Potentiale
7	8-010	119	Applikation von Medikamenten und Elektrolytlösungen über das Gefäßsystem bei Neugeborenen
8	8-900	41	Intravenöse Anästhesie
9	5-470	39	Appendektomie

Rang	OPS-301	Absolute Fallzahl	Umgangssprachliche Bezeichnung
10	8-711	35	Maschinelle Beatmung bei Neugeborenen und Säuglingen
11	8-560	29	Lichttherapie
12	8-706	28	Anlegen einer Maske zur maschinellen Beatmung
13	5-624	25	Orchidopexie
14	5-530	23	Verschluss einer Hernia inguinalis
15	8-800	21	Transfusion von Vollblut, Erythrozytenkonzentrat und Thrombozytenkonzentrat
16	5-640	19	Operationen am Präputium
17	1-204	18	Untersuchung des Liquorsystems
18	3-993	18	Quantitative Bestimmung von Parametern
19	8-903	18	(Analgo-)Sedierung
20	5-900	14	Einfache Wiederherstellung der Oberflächenkontinuität an Haut und Unterhaut
21	5-631	13	Exzision im Bereich der Epididymis
22	6-003	13	Applikation von Medikamenten, Liste 3
23	8-701	12	Einfache endotracheale Intubation
24	5-896	10	Chirurgische Wundtoilette [Wunddebridement] mit Entfernung von erkranktem Gewebe an Haut und Unterhaut
25	8-191	10	Verband bei großflächigen und schwerwiegenden Hauterkrankungen
26	8-831	9	Legen und Wechsel eines Katheters in zentralvenöse Gefäße
27	5-921	8	Chirurgische Wundtoilette [Wunddebridement] und Entfernung von erkranktem Gewebe an Haut und Unterhaut bei Verbrennungen und Verätzungen
28	5-915	7	Destruktion von erkranktem Gewebe an Haut und Unterhaut
29	8-123	7	Wechsel und Entfernung eines Gastrostomiekatheters
30	5-892	6	Andere Inzision an Haut und Unterhaut



## B-10.7 Ambulante Behandlungsmöglichkeiten

Nr.	Art der Ambulanz	Bezeichnung der Ambulanz	Nr. der Leistung	Angeborene Leistungen	Kommentar/ Erläuterung
AM04	Ermächtigung zur ambulanten Behandlung nach § 116 SGB V bzw. § 31a Abs. 1 Ärzte-ZV (besondere Untersuchungs- und Behandlungsmethoden oder Kenntnisse von Krankenhausärzten u. Krankenhausärztinnen)	Kinder- und Jugendmedizin Ermächtigungsambulanz	VK00	Diagnostik und Therapie bei Erwachsenen mit angeborenem Herzfehler	Auf Überweisung durch den Facharzt können Diagnostik und Therapie bei Kindern und Jugendlichen in den aufgeführten Schwerpunkten ambulant erbracht werden.
			VK22	Diagnostik und Therapie spezieller Krankheitsbilder Frühgeborener und reifer Neugeborener	
			VK26	Diagnostik und Therapie von Entwicklungsstörungen im Säuglings-, Kleinkindes- und Schulalter	
			VK10	Diagnostik und Therapie von onkologischen Erkrankungen bei Kindern und Jugendlichen	
			VK00	Diagnostik und Therapie von pulmonologischen Erkrankungen und Allergien	
			VK00	Herz- und Kreislauferkrankungen	
			VK31	Kinderchirurgie	
AM07	Privatambulanz	Privatsprechstunde Prof. Dr. med. Buchhorn	-	Diagnostik und Therapie von neonatologischen, neuropädiatrischen Erkrankungen, Entwicklungsstörungen, Herz- und Kreislauferkrankungen und speziell Erwachsene mit angeborenem Herzfehler.	S. Angebotene Leistungen

## B-10.8 Ambulante Operationen nach § 115b SGB V

In der Klinik für Kinder- und Jugendmedizin selbst werden keine ambulanten Operationen durchgeführt.

## B-10.9 Zulassung zum Durchgangs-Arztverfahren der Berufsgenossenschaft

- Arzt oder Ärztin mit ambulanter D-Arzt-Zulassung vorhanden
- Stationäre BG-Zulassung
- Nicht vorhanden

## B-10.10 Personelle Ausstattung

### B-10.10.1 Ärzte und Ärztinnen

	Anzahl	Anzahl je Fallzahl	Kommentar/ Erläuterung
Ärzte und Ärztinnen insgesamt (außer Belegärzte und Belegärztinnen)	11,5 Vollkräfte	0,00557	-
- davon Fachärzte und Fachärztinnen	7,0 Vollkräfte	0,00339	-
Belegärzte und Belegärztinnen (nach § 121 SGB V)	0 Personen	0,00000	-

### Ärztliche Fachexpertise der Abteilung

Nr.	Facharztbezeichnung (Gebiete, Facharzt- und Schwerpunktcompetenz)	Kommentar/Ergänzung
AQ21	Kinder- und Jugendmedizin	
AQ34	Kinder- und Jugendmedizin, SP Kinder-Kardiologie	
AQ35	Kinder- und Jugendmedizin, SP Neonatologie	

### Zusatzweiterbildung

Nr.	Zusatzweiterbildung (fakultativ)	Kommentar/Erläuterung
ZF15	Intensivmedizin	-
ZF20	Kinder-Pneumologie	-

### B-10.10.2 Pflegepersonal

Bedingt durch die verkürzten Verweildauern hat sich der Versorgungsbedarf unserer Patienten drastisch verändert. Für die Pflegepraxis bedeutet dies einen erhöhten Bedarf an Information, Beratung und Anleitung von unseren Patienten und deren Angehörigen. Um diesen Anforderungen gerecht zu werden, wurde u.a. ein Netzwerk von Pflegefachberatern aufgebaut.

	Ausbildungsdauer	Anzahl	Anzahl je Fall	Kommentar/ Erläuterung
Gesundheits- und Krankenpfleger und Gesundheits- und Krankenpflegerinnen	3 Jahre	0 Vollkräfte	0,00000	In der Klinik für Kinder- und Jugendmedizin sind ausschließlich Kinderkrankenpfleger/-innen eingesetzt.
Gesundheits- und Kinderkrankenpfleger und Gesundheits- und Kinderkrankenpflegerinnen	3 Jahre	31,6 Vollkräfte	0,01532	Zusätzlich hierzu sind noch 0,77 VK aus dem Bereich Kinder-

pflege in der Kinder- und Jugendmedizin tätig.

## Pflegerische Fachexpertise der Abteilung

Nr.	Anerkannte Fachweiterbildung / zusätzlicher akademischer Abschluss	Kommentar/Erläuterung
PQ05	Leitung von Stationen oder Funktionseinheiten	In der Klinik für Kinder- und Jugendmedizin verfügen 3 Mitarbeiter über die anerkannte Fachweiterbildung zur Leitung von Stationen oder Funktionseinheiten.
PQ09	Pädiatrische Intensivpflege	Auf der Kinderintensivstation verfügen 7 Pflegekräfte über die anerkannte Fachweiterbildung neonatologische Intensivpflege.

## Zusatzqualifikation

Nr.	Anerkannte Fachweiterbildung/ zusätzlicher akademischer Abschluss	Kommentar/Erläuterung
ZP06	Ernährungsmanagement	Für Fragen rund um die Enterale Ernährung stehen Pflegekräfte mit der Zusatzqualifikation Pflegefachberater für Enterale Ernährung zur Verfügung. Sie beraten und schulen Patienten und Angehörige im Umgang mit der Ernährungspumpe, zu Fragen der Kostenübernahme und Überleitung in Pflegeeinrichtungen.
ZP12	Praxisanleitung	Zur Sicherstellung der konkreten Anleitung, Beratung und Beurteilung der Auszubildenden werden Mitarbeiter mit berufspädagogischer Zusatzqualifikation (Praxisanleiter) eingesetzt. Sie sind Ansprechpartner für die Auszubildenden bei den Praxiseinsätzen sowie für die Berufsfachschule für Pflegeberufe.
ZP14	Schmerzmanagement	In Zusammenarbeit mit den Schmerztherapeuten der Anästhesie bestehen in den operativen Fachabteilungen Schmerztherapiestandards für die Zeit nach der OP. Zusätzlich ist ein Akutschmerzdienst für frisch operierte Pat. eingerichtet. 3 Pflegekräfte im Haus haben die Zusatzqualifikation als Pain Nurse.
ZP16	Wundmanagement	Ein interdisziplinäres, multiprofessionelles Team (darunter 1 Pflegefachkraft der Kinder- und Jugendmedizin) stellt die Versorgung von Pat. mit chronischen Wunden sicher. Außerdem beraten Wundmanager Pat./Angehörige/Kollegen bei auftretenden Problemen und geben Hilfestellung bei der Wundversorgung.
ZP20	Palliative Care	Die Pflegekräfte sind in der Palliativeinheit und in den einzelnen Fachabteilungen eingesetzt.

**B-10.10.3**    **Spezielles therapeutisches Personal in Fachabteilungen für Psychiatrie, Psychotherapie und Psychosomatik**

Trifft nicht zu.

## B-11 Institut für Diagnostische und Interventionelle Radiologie

### B-11.1 Allgemeine Angaben

Das Institut für Diagnostische und Interventionelle Radiologie unter Leitung von Privatdozent Dr. Ulrich Baum ist mit modernen, strahlensparenden Geräten ausgestattet, die hochauflösende Bilder des Körperinneren liefern. Diese Schnittbildgeräte ermöglichen eine genaue und schnelle Diagnostik. Davon profitieren z.B. Unfallopfer, bei denen lebensbedrohliche Verletzungen von Kopf bis Fuß in kurzer Zeit erfasst werden müssen, aber auch Tumorpatienten.

Der 64-Zeilen-Computertomograph liefert einen 3D-Datensatz aus dem Körperinneren mit einer Auflösung von weniger als 1 mm. Die hohe Auflösung erlaubt eine sichere Beurteilbarkeit der Herzkranzgefäße zum Ausschluß einer koronaren Herzerkrankung.

Das leistungsfähige 1,5 T-MRT erzeugt mit Hilfe von Magnetfeldern - ganz ohne Röntgenstrahlen - kontrastreiche Bilder aus dem Körper. Kleinste frische Schlaganfälle, Infarktfolgen am Herzen, aber auch Bandscheibenvorfälle, Gelenkknorpel, Kreuzbänder und innere Organe können so dargestellt werden.

Die Flachdetektor DSA-Anlage ermöglicht strahlensparende Aufnahmen der Blutgefäße. Anhand dieser Aufnahmen kann der Radiologe Gefäßengungen z.B. an Becken- und Bein-gefäßen mit einem Ballonkatheter oder Stent erweitern, aber auch Blutungsquellen und Tumoren zielgenau behandeln. Seit Januar 2014 ist eine erweiterte Gefäßdiagnostik und -therapie durch eine neue DSA-Anlage möglich.

Die Bildbetrachtung und -verteilung erfolgt im ganzen Krankenhaus voll digital.

Die Untersuchungsmethoden ermöglichen eine schnelle und präzise Diagnosestellung und damit eine entsprechend schnelle und effektive Therapieentscheidung.

Die Radiologie ist Bestandteil des interdisziplinären Gefäßzentrums sowie Kooperationspartner in den Organkrebszentren. Außerdem ist das Institut Referenzhaus für Siemens.



---

### Institut für Diagnostische und Interventionelle Radiologie

**Fachabteilungsschlüssel:** 3751

**Name des Chefarztes:** Priv.-Doz. Dr. med. Ulrich Baum

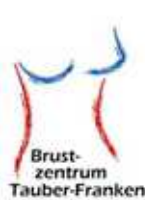
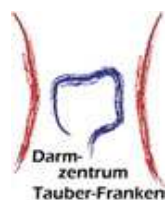
**Ansprechpartner:** Heidrun Retzbach (Chefarztsekretariat)

**Hausanschrift:**

Uhlandstraße 7  
97980 Bad Mergentheim  
Telefon: 07931 58-2601  
Fax: 07931 58-2690

E-Mail: [radiologie@ckbm.de](mailto:radiologie@ckbm.de)

URL: [http://www.ckbm.de/ck\\_badmergentheim/kliniken/radiologie\\_nuklearmedizin/index.php](http://www.ckbm.de/ck_badmergentheim/kliniken/radiologie_nuklearmedizin/index.php)



Die Radiologie ist Kooperationspartner im Darm-, Brust- und Prostatazentrum sowie in weiteren zertifizierten Zentren und Bereichen des Hauses.

## Art der Organisationseinheit/Fachabteilung

<input type="checkbox"/>	Hauptabteilung
<input type="checkbox"/>	Belegabteilung
<input type="checkbox"/>	Gemischte Haupt- und Belegabteilung
<input checked="" type="checkbox"/>	Nicht bettenführende Abteilung / sonstige Organisationseinheit

## B-11.2 Medizinische Leistungsangebote des Instituts für Diagnostische und Interventionelle Radiologie

Die weiteren medizinisch-pflegerischen Angebote sind in unserem Haus zentral aufgebaut und stehen damit allen Bereichen zur Verfügung, siehe A-5-fachabteilungsübergreifende medizinisch-pflegerische Angebote.

Nr.	Medizinische Leistungsangebote im Bereich Radiologie	Kommentar/ Erläuterung
VR10	Computertomographie (CT), nativ	64-Zeilen-CT-Scanner. Es werden alle gängigen Standarduntersuchungen angeboten-
VR11	Computertomographie (CT) mit Kontrastmittel	-
VR12	Computertomographie (CT), Spezialverfahren	Spezielle Untersuchungen z. B. Cardio-CT, virtuelle Endoskopie, Arthro-CT und alle interventionellen Verfahren, insbesondere Punktionen, perineurale Infiltrationen, Facettenblockaden, Drainagen, Radiofrequenzablationen.
VR22	Magnetresonanztomographie (MRT), nativ	-
VR23	Magnetresonanztomographie (MRT) mit Kontrastmittel	-
VR24	Magnetresonanztomographie (MRT), Spezialverfahren	1,5 Tesla MR-Scanner. Es werden Standard- und Spezialverfahren inkl. dynamischer Herzuntersuchungen, MR-Defäkographie und Arthro-MRT durchgeführt.
VR15	Arteriographie	Arteriographiegerät.

VR16	Phlebographie	-
VR41	Interventionelle Radiologie	PTA, Stent, Lysetherapie, Aspiration, Atherektomie.
VR01	Konventionelle Röntgenaufnahmen	-
VR08	Fluoroskopie/Durchleuchtung als selbständige Leistung	-
VR09	Projektionsradiographie mit Kontrastmittelverfahren	-
VR43	Neuroradiologie	-
VR42	Kinderradiologie	-
VR02	Native Sonographie	-
VR26	Computergestützte Bilddatenanalyse mit 3D-Auswertung	-
VR27	Computergestützte Bilddatenanalyse mit 4D-Auswertung	-
VR25	Knochendichtemessung (alle Verfahren)	-
VR29	Quantitative Bestimmung von Parametern	-

### B-11.3 Fachabteilungsspezifische Aspekte der Barrierefreiheit des Instituts für Diagnostische und Interventionelle Radiologie

Die Aspekte der Barrierefreiheit sind in unserem Haus zentral umgesetzt und damit für alle Bereiche gültig. Sie werden unter A-7 abteilungsübergreifend dargestellt.

### B-11.4 Fallzahlen des Instituts für Diagnostische und Interventionelle Radiologie

Vollstationäre Fallzahl:	0
Teilstationäre Fallzahl:	0
Kommentar/Erläuterung:	Das Institut für Diagnostische und Interventionelle Radiologie ist keine bettenführende Station, sondern erbringt Dienstleistungen für die anderen Fachabteilungen. Daher ergeben sich keine eigenen Fallzahlen für die Abteilung.

### B-11.5 Hauptdiagnosen nach ICD

Das Institut für Diagnostische und Interventionelle Radiologie ist keine bettenführende Station, sondern erbringt Dienstleistungen für die anderen Fachabteilungen. Daher ergeben sich keine eigenen Diagnosen für die Abteilung.

## B-11.6 Durchgeführte Prozeduren nach OPS

### B-11.6.1 Durchgeführte Prozeduren nach OPS (TOP 30)

Rang	OPS-301	Absolute Fallzahl	Umgangssprachliche Bezeichnung
1	3-990	5466	Computergestützte Bilddatenanalyse mit 3D-Auswertung
2	3-200	2093	Native Computertomographie des Schädels
3	3-225	1314	Computertomographie des Abdomens mit Kontrastmittel
4	3-226	1293	Computertomographie des Beckens mit Kontrastmittel
5	3-222	1137	Computertomographie des Thorax mit Kontrastmittel
6	3-607	655	Arteriographie der Gefäße der unteren Extremitäten
7	3-203	470	Native Computertomographie von Wirbelsäule und Rückenmark
8	3-206	468	Native Computertomographie des Beckens
9	3-207	424	Native Computertomographie des Abdomens
10	3-800	422	Native Magnetresonanztomographie des Schädels
11	3-802	398	Native Magnetresonanztomographie von Wirbelsäule und Rückenmark
12	3-820	356	Magnetresonanztomographie des Schädels mit Kontrastmittel
13	3-605	297	Arteriographie der Gefäße des Beckens
14	3-823	266	Magnetresonanztomographie von Wirbelsäule und Rückenmark mit Kontrastmittel
15	3-84x	251	Andere Magnetresonanz-Spezialverfahren
16	3-221	228	Computertomographie des Halses mit Kontrastmittel
17	3-202	196	Native Computertomographie des Thorax
18	3-205	175	Native Computertomographie des Muskel-Skelett-Systems
19	3-825	117	Magnetresonanztomographie des Abdomens mit Kontrastmittel
20	3-82a	100	Magnetresonanztomographie des Beckens mit Kontrastmittel
21	3-82x	95	Andere Magnetresonanztomographie mit Kontrastmittel
22	3-604	86	Arteriographie der Gefäße des Abdomens
23	3-220	66	Computertomographie des Schädels mit Kontrastmittel
24	3-824	59	Magnetresonanztomographie des Herzens mit Kontrastmittel



Rang	OPS-301	Absolute Fallzahl	Umgangssprachliche Bezeichnung
25	3-840	58	Magnetresonanz-Ventrikulographie
26	3-614	52	Phlebographie der Gefäße einer Extremität mit Darstellung des Abflussbereiches
27	3-826	52	Magnetresonanztomographie des Muskel-Skelett-Systems mit Kontrastmittel
28	3-701	44	Szintigraphie der Schilddrüse
29	3-703	40	Szintigraphie der Lunge
30	3-843	30	Magnetresonanz-Cholangiopankreatikographie [MRCP]

### B-11.7 Ambulante Behandlungsmöglichkeiten

Nr.	Art der Ambulanz	Bezeichnung der Ambulanz	Nr. der Leistung	Angebotene Leistungen	Kommentar/ Erläuterung
AM04	Ermächtigung zur ambulanten Behandlung nach § 116 SGB V bzw. § 31a Abs. 1 Ärzte-ZV (besondere Untersuchungs- und Behandlungsmethoden oder Kenntnisse von Krankenhausärzten u. Krankenhausärztinnen)	Radiologische Ambulanz	VR15 VR41 VR00 VR16	Arteriographie Interventionelle Radiologie MRT nativ, mit Kontrastmittel, mit Spezialverfahren bei Kindern unter 7 Jahren Phlebographie	Auf Überweisung durch den Facharzt oder per Konsilschein durch den Hausarzt können die aufgeführten Schwerpunkte ambulant betreut werden.
AM07	Privatambulanz	Privatsprechstunde PD Dr. med. Baum	-	Fragestellungen zum gesamten Gebiet der Radiologie.	S. Angebotene Leistungen.

### B-11.8 Ambulante Operationen nach § 115b SGB V

Rang	OPS-Ziffer	Anzahl	Umgangssprachliche Bezeichnung
1	3-605	kleiner 4	Arteriographie der Gefäße des Beckens

2	3-614	kleiner 4	Phlebographie der Gefäße einer Extremität mit Darstellung des Abflussbereiches
3	3-603	kleiner 4	Arteriographie der thorakalen Gefäße
4	3-604	kleiner 4	Arteriographie der Gefäße des Abdomens
5	3-606	kleiner 4	Arteriographie der Gefäße der oberen Extremitäten

## B-11.9 Zulassung zum Durchgangs-Arztverfahren der Berufsgenossenschaft

- Arzt oder Ärztin mit ambulanter D-Arzt-Zulassung vorhanden
- Stationäre BG-Zulassung
- Nicht vorhanden

## B-11.10 Personelle Ausstattung

### B-11.10.1 Ärzte und Ärztinnen

	Anzahl	Anzahl je Fallzahl	Kommentar/ Erläuterung
Ärzte und Ärztinnen insgesamt (außer Belegärzte und Belegärztinnen)	7,0 Vollkräfte	0,00000	-
- davon Fachärzte und Fachärztinnen	4,0 Vollkräfte	0,00000	-
Belegärzte und Belegärztinnen (nach § 121 SGB V)	0 Personen	0,00000	-

## Ärztliche Fachexpertise der Abteilung

Nr.	Facharztbezeichnung (Gebiete, Facharzt- und Schwerpunktkompetenz)	Kommentar/Ergänzung
AQ54	Radiologie	-
AQ44	Nuklearmedizin	-

### B-11.10.2 Pflegepersonal

Die Radiologie ist keine bettenführende Abteilung und setzt auch sonst keine Pflegekräfte ein.

	Ausbildungs- dauer	Anzahl	Anzahl je Fall	Kommentar/ Erläuterung
Gesundheits- und Krankenpfleger und Ge- sundheits- und Krankenpflegerinnen	3 Jahre	0 Vollkräfte	0,00000	Die Radiologie ist keine bettenführende Abteilung und setzt auch sonst keine Pflegekräfte ein. In der Radiologie stehen 18,68 MTRA zur Verfügung.

### B-11.10.3 Spezielles therapeutisches Personal in Fachabteilungen für Psychiatrie, Psychotherapie und Psychosomatik

Trifft nicht zu.

## B-12 Institut für Pathologie

### B-12.1 Allgemeine Angaben

Die Pathologie untersucht im Auftrag der klinisch tätigen Ärzte Gewebe und Gewebeproben und nimmt damit eine Schlüsselrolle in der Diagnostik ein. Ist ein Tumor gutartig oder bösartig? Wie aggressiv verhält er sich? Wie weit hat sich die Tumorerkrankung schon ausgebreitet? Auf welche Therapie wird der Tumor ansprechen? Antworten auf diese Fragen können die Pathologen mit Hilfe mikroskopischer Untersuchungen oft bereits an winzigen Gewebeproben geben. Noch während der Operation liefern die Pathologen im Schnellschnitt mit der Untersuchung des Tumors wichtige Informationen. Die umfassende postoperative Untersuchung der Operationspräparate gibt Auskunft über die tatsächliche Größe des Tumors, seine Ausbreitungstendenz und über die Ansiedlung von Tumorzellen in den Lymphknoten. Diese Informationen sind für die weitere Diagnostik und Therapie von großer Bedeutung. Methodisch verfügt das Institut neben der konventionellen Lichtmikroskopie über die Möglichkeit von Zusatzfärbungen sowie den Einsatz von weiterführenden immunhistochemischen und molekularbiologischen Untersuchungen.



Das Institut für Pathologie am Caritas-Krankenhaus Bad Mergentheim wird im Kollegialsystem von Dr. Thomas Lorey, Privatdozentin Dr. Michaela Ott und Privatdozent Dr. Matthias Woenckhaus geleitet und versorgt neben dem Caritas-Krankenhaus weitere Krankenhäuser der Umgebung (u.a. auch Kooperationspartner der Tumorzentren in Schwäbisch Hall). Die Ärzte sind zusätzlich gemeinsam in einer freien Praxis tätig und sichern so in der Zusammenarbeit mit niedergelassenen Kollegen die Versorgung der Patienten. Das Institut ist zertifiziert nach DIN EN ISO 9001:2008.

---

#### Institut für Pathologie

**Fachabteilungsschlüssel:** 3758

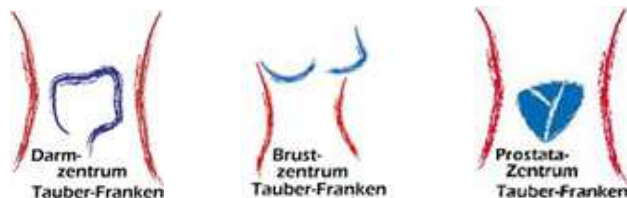
**Namen der Chefärzte:** Dr. med. Thomas Lorey  
Priv.-Doz. Dr. med. Matthias Woenckhaus  
Priv.-Doz. Dr. med. Michaela Ott

**Ansprechpartner:** Kunigunde Zegowitz (Chefarztsekretariat)

**Hausanschrift:**  
Uhlandstraße 7  
97980 Bad Mergentheim  
Telefon: 07931 58-2801  
Fax: 07931 58-2890

E-Mail: [pathologie@ckbm.de](mailto:pathologie@ckbm.de)

URL: [http://www.ckbm.de/ck\\_badmergentheim/kliniken/pathologie/index.php](http://www.ckbm.de/ck_badmergentheim/kliniken/pathologie/index.php)



Die Pathologie ist Kooperationspartner im Darm-, Brust- und Prostatazentrum sowie in weiteren zertifizierten Zentren und Bereichen des Hauses und zertifiziert nach DIN EN ISO 9001.

### Art der Organisationseinheit/Fachabteilung

<input type="checkbox"/>	Hauptabteilung
<input type="checkbox"/>	Belegabteilung
<input type="checkbox"/>	Gemischte Haupt- und Belegabteilung
<input checked="" type="checkbox"/>	Nicht bettenführende Abteilung / sonstige Organisationseinheit

### B-12.2 Medizinische Leistungsangebote des Instituts für Pathologie

Das Institut für Pathologie ist keine bettenführende Station, sondern erbringt Dienstleistungen für die anderen Fachabteilungen.

Daher ergeben sich keine eigenen Fallzahlen und damit auch keine eigenen Diagnosen, Prozeduren oder ambulanten Operationen für die Abteilung. Folglich werden hier auch keine Versorgungsschwerpunkte, medizinische Leistungsangebote oder ambulante Behandlungsmöglichkeiten des Instituts für Pathologie ausgewiesen.

Nr.	Medizinische Leistungsangebote im Bereich Pathologie	Kommentar/ Erläuterung
VC00	Sonstiges	Das Institut für Pathologie ist keine bettenführende Station, sondern erbringt Dienstleistungen für die anderen Fachabteilungen (mikroskopische, weiterführende immunhistochemische und molekularbiologische Untersuchungen, intraop. Schnellschnitte). Daher ergeben sich keine eigenen Fallzahlen und damit auch keine eigenen Diagnosen, Prozeduren oder ambulanten Operationen für die Abteilung. Folglich werden hier auch keine Versorgungsschwerpunkte, medizinische Leistungsangebote oder ambulante Behandlungsmöglichkeiten des Instituts für Pathologie ausgewiesen.

### B-12.3 Fachabteilungsspezifische Aspekte der Barrierefreiheit des Instituts für Pathologie

Die Aspekte der Barrierefreiheit sind in unserem Haus zentral umgesetzt und damit für alle Bereiche gültig. Sie werden unter A-7 abteilungsübergreifend dargestellt.

### 12.4 Fallzahlen des Instituts für Pathologie

Vollstationäre Fallzahl:	0
Teilstationäre Fallzahl:	0

Kommentar/Erläuterung: Die Pathologie erbringt Dienstleistungen für die anderen Fachabteilungen (mikroskopische, weiterführende immunhistochemische und molekularbiologische Untersuchungen, intraoperative Schnellschnitte). Daher ergeben sich keine eigenen Fallzahlen, Diagnosen, Prozeduren oder amb. Operationen für die Abteilung.

### B-12.5 Hauptdiagnosen nach ICD

Trifft nicht zu.

### B-12.6 Durchgeführte Prozeduren nach OPS

Trifft nicht zu.

### B-12.7 Ambulante Behandlungsmöglichkeiten

Trifft nicht zu.

### B-12.8 Ambulante Operationen nach § 115b SGB V

Trifft nicht zu.

### B-12.9 Zulassung zum Durchgangs-Arztverfahren der Berufsgenossenschaft

- Arzt oder Ärztin mit ambulanter D-Arzt-Zulassung vorhanden
- Stationäre BG-Zulassung
- Nicht vorhanden

### B-12.10 Personelle Ausstattung

#### B-12.10.1 Ärzte und Ärztinnen

	Anzahl	Anzahl je Fallzahl	Kommentar/ Erläuterung
Ärzte und Ärztinnen insgesamt (außer Belegärzte und Belegärztinnen)	4,5 Vollkräfte	0,00000	-
- davon Fachärzte und Fachärztinnen	1,5 Vollkräfte	0,00000	-
Belegärzte und Belegärztinnen (nach § 121 SGB V)	0 Personen	0,00000	-

### Ärztliche Fachexpertise der Abteilung

Nr.	Facharztbezeichnung (Gebiete, Facharzt- und Schwerpunktkompetenz)	Kommentar/Ergänzung
AQ46	Pathologie	-

### B-12.10.2 Pflegepersonal

Die Pathologie ist keine bettenführende Abteilung und setzt auch sonst keine Pflegekräfte ein.

	Ausbildungs- dauer	Anzahl	Anzahl je Fall	Kommentar/ Erläuterung
Gesundheits- und Krankenpfleger und Gesundheits- und Krankenpflegerinnen	3 Jahre	0 Vollkräfte	0,00000	Die Pathologie ist keine bettenführende Abteilung und setzt auch sonst keine Pflegekräfte ein. In der Pathologie sind 6,15 VK als MTLA beschäftigt (9 Mitarbeiter).

### B-12.10.3 Spezielles therapeutisches Personal in Fachabteilungen für Psychiatrie, Psychotherapie und Psychosomatik

Trifft nicht zu.

## B-13 Belegabteilungen: HNO/MKG

### B-13.1 Allgemeine Angaben

Dr. med. Klaus-Dieter Stock führt eine Hals-Nasen-Ohren-Belegabteilung in unserem Haus. Es werden überwiegend Wahleingriffe nach vorheriger ambulanter Diagnose- und Indikationsstellung durchgeführt. Der Aufenthalt auf der neu gestalteten Belegabteilung dauert in der Regel vier bis fünf Tage. Die Mitaufnahme einer Begleitperson ist bei Kindern möglich.

Die Belegabteilung für Mund-, Kiefer-, Gesichtschirurgie im Caritas-Krankenhaus wird vom Facharzt für Mund-, Kiefer-, Gesichtschirurgie Dr. med. Dr. med. dent. Robert Ordnung geführt. Es besteht eine enge Kooperation mit den anderen Fachabteilungen des Hauses, insbesondere der Abteilung für Anästhesiologie und Intensivmedizin, der Chirurgie, der Kinder- und Jugendmedizin und den HNO-Belegärzten.

---

#### Belegabteilungen: HNO/MKG

**Fachabteilungsschlüssel:** 3700

**Namen der Chef-/Belegärzte:** Belegarzt Dr. med. Klaus-Dieter Stock  
Belegarzt Dr. med. Dr. med. dent. Robert Ordnung

**Ansprechpartner:** Bitte wenden Sie sich direkt an die jeweilige Arztpraxis:

- Dr. med. Stock: 07931/9705-0
- Dr. med. Dr. med. dent. Ordnung: 09341/92920-0

**Hausanschrift:**

Uhlandstraße 7  
97980 Bad Mergentheim  
Telefon: 07931 58-0  
Fax: 07931 58-2090

E-Mail: [info@ckbm.de](mailto:info@ckbm.de)

URL: [http://www.ckbm.de/ck\\_badmergentheim/kliniken/Belegabteilungen/Belegabteilungen.php](http://www.ckbm.de/ck_badmergentheim/kliniken/Belegabteilungen/Belegabteilungen.php)

#### Art der Organisationseinheit/Fachabteilung

- |                                     |  |
|-------------------------------------|--|
| <input type="checkbox"/>            | Hauptabteilung   |
| <input checked="" type="checkbox"/> | Belegabteilung   |
| <input type="checkbox"/>            | Gemischte Haupt- und Belegabteilung                            |
| <input type="checkbox"/>            | Nicht bettenführende Abteilung / sonstige Organisationseinheit |

### B-13.2 Medizinische Leistungsangebote der Belegabteilungen: HNO/MKG

Die weiteren medizinisch-pflegerischen Angebote sind in unserem Haus zentral aufgebaut und stehen damit allen Bereichen zur Verfügung, siehe A-5-fachabteilungsübergreifende medizinisch-pflegerische Angebote.



Nr.	Medizinische Leistungsangebote im Bereich HNO/MKG	Kommentar/ Erläuterung
VH00	Belegabteilung Hals-Nasen-Ohren	<p>Diagnostik und Therapie:            Operationen der Rachen- und Gaumenmandeln bei chronischen Entzündungen            Minimalinvasive konservative und radikale Chirurgie der Nasennebenhöhlen            Korrektur der Nase bei behinderter Atmung            Endoskopie des Kehlkopfes und Rachen bei Neubildung            Ambulante Operationen:            Plastische Korrektur von Ohrmuschelfehlbildungen            Trommelfellschnitt mit Paukendrainage            Spiegeluntersuchung des Kehlkopfes            Verkleinerung der Nasenmuschel            Kieferhöhlenfensterung            Fremdkörperentfernung im Fachgebiet            Wundversorgungen bei Verletzungen von Ohr, Nase und Hals.</p>
VH00	Belegabteilung Mund-Kiefer-Gesichtschirurgie	<p>Korrektur- und Umstellungsoperationen bei Fehlstellungen von Ober- und Unterkiefer in Zusammenarbeit mit Kieferorthopäden („kieferorthopädische Chirurgie“).            Primäre operative Korrektur von Gaumenspalten, sekundäre Korrekturen von Spaltfehlbildungen.            Behandlung von Unfallverletzungen und Brüchen der Kiefer und des Gesichtschädels. Korrekturen nach derartigen Verletzungen, Narbenkorrekturen.            Implantatsetzung, Sinusliftoperationen, Knochenaufbau vor Implantatsetzung, Knochendistraktion.            Aufbauplastiken der Kiefer mit Eigen- und Kunstknochen, Knochentransplantationen, Knochendistraktion.            Korrekturoperationen der Gesichtskonturen (Jochbein-, Kinnplastiken), Narbenkorrektur.            Operative Behandlung von kleineren und mittleren Tumoren der Mundhöhle, der Kiefer und des Gesichts, plastische Re-Konstruktion nach Tumorentfernung.            Behandlung von Infektionen im Kiefer- und Gesichtsbereich.            Operative Zahnentfernung, Wurzelspitzenoperationen.</p>

### B-13.3 Fachabteilungsspezifische Aspekte der Barrierefreiheit der Belegabteilungen: HNO/MKG

Die Aspekte der Barrierefreiheit sind in unserem Haus zentral umgesetzt und damit für alle Bereiche gültig. Sie werden unter A-7 abteilungsübergreifend dargestellt.

### B-13.4 Fallzahlen der Belegabteilungen: HNO/MKG

Vollstationäre Fallzahl:	145
Teilstationäre Fallzahl:	0
Kommentar/Erläuterung:	-

### B-13.5 Hauptdiagnosen nach ICD

#### B-13.5.1 Hauptdiagnosen nach ICD (TOP 30)

Rang	ICD-10	Absolute Fallzahl	Umgangssprachliche Bezeichnung
1	J35	102	Chronische Krankheiten der Gaumenmandeln und der Rachenmandel
2	J34	22	Sonstige Krankheiten der Nase und der Nasennebenhöhlen
3	J32	16	Chronische Sinusitis
4	S02	kleiner 4	Fraktur des Schädels und der Gesichtsschädelknochen
5	J33	kleiner 4	Nasenpolyp
6	J37	kleiner 4	Chronische Laryngitis und Laryngotracheitis
7	R11	kleiner 4	Übelkeit und Erbrechen

### B-13.6 Durchgeführte Prozeduren nach OPS

#### B-13.6.1 Durchgeführte Prozeduren nach OPS (TOP 30)

Rang	OPS-301	Absolute Fallzahl	Umgangssprachliche Bezeichnung
1	5-281	69	Tonsillektomie (ohne Adenotomie)
2	5-282	33	Tonsillektomie mit Adenotomie
3	5-214	24	Submuköse Resektion und plastische Rekonstruktion des Nasenseptums
4	5-215	24	Operationen an der unteren Nasenmuschel [Concha nasalis]

Rang	OPS-301	Absolute Fallzahl	Umgangssprachliche Bezeichnung
5	5-221	17	Operationen an der Kieferhöhle
6	5-222	14	Operation am Siebbein und an der Keilbeinhöhle
7	5-200	7	Parazentese [Myringotomie]
8	5-231	kleiner 4	Operative Zahnentfernung (durch Osteotomie)
9	5-216	kleiner 4	Reposition einer Nasenfraktur
10	5-289	kleiner 4	Andere Operationen an Gaumen- und Rachenmandeln
11	5-300	kleiner 4	Exzision und Destruktion von erkranktem Gewebe des Larynx

### B-13.7 Ambulante Behandlungsmöglichkeiten

Die Belegärzte sind niedergelassene Ärzte mit eigener Praxis, in der sie die ambulanten Behandlungen erbringen.

### B-13.8 Ambulante Operationen nach § 115b SGB V

Die Belegärzte erbringen keine ambulanten Leistungen in unserem Haus.

### B-13.9 Zulassung zum Durchgangs-Arztverfahren der Berufsgenossenschaft

- Arzt oder Ärztin mit ambulanter D-Arzt-Zulassung vorhanden
- Stationäre BG-Zulassung
- Nicht vorhanden

### B-13.10 Personelle Ausstattung

#### B-13.10.1 Ärzte und Ärztinnen

	Anzahl	Anzahl je Fallzahl	Kommentar/ Erläuterung
Ärzte und Ärztinnen insgesamt (außer Belegärzte und Belegärztinnen)	0 Vollkräfte	0,00000	-
- davon Fachärzte und Fachärztinnen	0 Vollkräfte	0,00000	-
Belegärzte und Belegärztinnen (nach § 121 SGB V)	2 Personen	0,01379	-

## Ärztliche Fachexpertise der Abteilung

Nr.	Facharztbezeichnung (Gebiete, Facharzt- und Schwerpunktcompetenz)	Kommentar/Ergänzung
AQ18	Hals-Nasen-Ohrenheilkunde	-
AQ40	Mund-Kiefer-Gesichtschirurgie	-

### B-13.10.2 Pflegepersonal

Die Patienten der Belegabteilungen sind auf den Stationen des Hauses untergebracht. Daher gibt es keine separate Zuteilung von Pflegepersonal.

	Ausbildungs- dauer	Anzahl	Anzahl je Fall	Kommentar/ Erläuterung
Gesundheits- und Krankenpfleger und Gesundheits- und Krankenpflegerinnen	3 Jahre	0 Vollkräfte	0,00000	Die Belegabteilungen sind integriert auf verschiedenen Stationen des Hauses. Es erfolgt keine separate Ausweisung von Pflegepersonal für diesen Bereich.

## Pflegerische Fachexpertise der Abteilung

Nr.	Anerkannte Fachweiterbildung / zusätzlicher akademischer Abschluss	Kommentar/Erläuterung
PQ04	Intensivpflege und Anästhesie	Insgesamt besitzen 59 Mitarbeiter des Hauses die Fachweiterbildung Anästhesie- und Intensivmedizin. Einsatzorte sind die Anästhesie (Zentral-OP, Aufwachraum) sowie die konservative und operative Intensivstation, auf der auch die Patienten der Belegabteilung versorgt werden.
PQ05	Leitung von Stationen oder Funktionseinheiten	-
PQ08	Operationsdienst	Im zentral organisierten Operationsbereich werden sämtliche Operationen durchgeführt. Die dort eingesetzten Pflegekräfte besitzen z.T. die Fachweiterbildung OP-Pflege.

## Zusatzqualifikation

Nr.	Anerkannte Fachweiterbildung/ zusätzlicher akademischer Abschluss	Kommentar/Erläuterung
ZP12	Praxisanleitung	Pflegekräfte der Station, wo auch die Belegabteilung integriert ist, verfügen über die Weiterbildung zum Praxisanleiter.

### **B-13.10.3**    **Spezielles therapeutisches Personal in Fachabteilungen für Psychiatrie, Psychotherapie und Psychosomatik**

Trifft nicht zu.

---

# C Qualitätssicherung

## C-1 Teilnahme an der externen vergleichenden Qualitätssicherung nach § 137 SGB V

Für das Berichtsjahr 2012 senden die Landesgeschäftsstellen für Qualitätssicherung (LQS) und das AQUA-Institut Göttingen die Ergebnisse der im Qualitätsbericht verpflichtend zu veröffentlichenden Qualitätsindikatoren sowie die Dokumentationsraten in der externen stationären Qualitätssicherung (Inhalte des Teils C-1) direkt an die Annahmestelle für die Qualitätsberichte (ITSG). Die Veröffentlichung der Qualitätsberichte mit Teil C-1 erfolgt über die Krankenkassen bis 31. März 2014.

## C-2 Externe Qualitätssicherung nach Landesrecht gemäß § 112 SGB V

- Über § 137 SGB V hinaus ist auf Landesebene keine verpflichtende Qualitätssicherung vereinbart.
- Über § 137 SGB V hinaus ist auf Landesebene eine verpflichtende Qualitätssicherung vereinbart. Gemäß seinem Leistungsspektrum nimmt das Krankenhaus an folgenden Qualitätssicherungsmaßnahmen (Leistungsbereiche) teil:
- **MRSA**
  - **Schlaganfall: Akutbehandlung**  
Zertifizierte Regionale Stroke Unit

## C-3 Qualitätssicherung bei Teilnahme an Disease-Management-Programmen (DMP) nach § 137f SGB V

Trifft nicht zu.

## C-4 Teilnahme an sonstigen Verfahren der externen vergleichenden Qualitätssicherung

Leistungsbereich	BWKG-Benchmark - DRG-Leistungsbenchmark, DRG-Qualitätsbenchmark mit Routinedaten (wurde 2011 intern durch IQM/QKK abgelöst)
Bezeichnung des QI	Datensatz nach § 21 KHEntgG, DRG-Leistungskennzahlen, Indikatoren der AHRQ zur Patientensicherheit (Patient Safety Indicators) und Qualitätsindikatoren aus den Helios-Konzernzielen
Ergebnis	Das DRG-Benchmark stellt DRG-Kennzahlen bereit, im Qualitätsbenchmark werden Indikatoren ermittelt
Messzeitraum	Jährlich
Datenerhebung	Im Rahmen des BWKG-Benchmarks werden seit Anfang 2007 Auswertungen aus Routine-Abrechnungsdaten durchgeführt (ergänzend zum DRG-Leistungsbenchmark)
Rechenregeln	Je nach Leistungskennzahl / Indikator sind Referenzwerte festgelegt

Leistungsbereich	BWKG-Benchmark - DRG-Leistungsbenchmark, DRG-Qualitätsbenchmark mit Routinedaten (wurde 2011 intern durch IQM/QKK abgelöst)
Referenzbereiche	Je nach Leistungskennzahl / Indikator sind Rechenregeln festgelegt
Vergleichswerte	Vergleich mit den teilnehmenden Krankenhäusern
Quellenangaben	<a href="http://www.bwkg.de/aufgaben-services/benchmark-projekte/drg-leistungsbenchmark.html">http://www.bwkg.de/aufgaben-services/benchmark-projekte/drg-leistungsbenchmark.html</a>

Leistungsbereich	Projekt WidO/AOK
Bezeichnung des QI	QSR - Qualitätssicherung mit Routinedaten (anhand der Abrechnungsdaten der AOK-Patienten)
Ergebnis	Ergebnisse werden im QSR-Klinikbericht veröffentlicht, u.a. Anwendung im AOK-Krankenhausnavigator
Messzeitraum	Jahr (bzw. inkl. Langzeitbetrachtung)
Datenerhebung	Qualitätssicherung mit Routinedaten
Rechenregeln	Je nach Indikator / Indikatorenset sind Rechenregeln festgelegt
Referenzbereiche	Je nach Indikator / Indikatorenset sind Referenzbereiche festgelegt
Vergleichswerte	QSR-Abschlussbericht ( <a href="http://www.wido.de/qsr-verfahren.html">http://www.wido.de/qsr-verfahren.html</a> )
Quellenangaben	<a href="http://www.qualitaetssicherung-mit-routinedaten.de/entwicklung/">http://www.qualitaetssicherung-mit-routinedaten.de/entwicklung/</a>

Leistungsbereich	Teilnahme an der Initiative Qualitätsmedizin (IQM) / Qualitätsindikatoren für Kirchliche Krankenhäuser (QKK)
Bezeichnung des QI	G-IQI (German Inpatient Quality Indicators), PSI (Patient Safety Indicators der AHRQ), SQG Qualitätsindikatoren (externe Qualitätssicherung), zusätzliche QKK-Qualitätsindikatoren
Ergebnis	Siehe Link: <a href="http://www.ckbm.de/ck_badmergentheim/service/medizinische_ergebnisqualitaet.php">http://www.ckbm.de/ck_badmergentheim/service/medizinische_ergebnisqualitaet.php</a>
Messzeitraum	Jahresauswertung wird veröffentlicht, intern halbjährliche bzw. quartalsmäßige Auswertung der Daten
Datenerhebung	Anhand der vorhandenen Abrechnungsdaten (§21) sowie der Daten der externen Qualitätssicherung (§137)
Rechenregeln	Je nach Indikator / Indikatorenset sind Rechenregeln festgelegt
Referenzbereiche	Je nach Indikator / Indikatorenset sind Ziel- bzw. Erwartungswerte festgelegt
Vergleichswerte	Vergleich mit allen teilnehmenden Häusern, sowie trägerweit

<b>Leistungsbereich</b>	<b>Teilnahme an der Initiative Qualitätsmedizin (IQM) / Qualitätsindikatoren für Kirchliche Krankenhäuser (QKK)</b>
Quellenangaben	<a href="http://www.initiative-qualitaetsmedizin.de/media/media_files/2013/09/GIQI_V40_Band_1.pdf">http://www.initiative-qualitaetsmedizin.de/media/media_files/2013/09/GIQI_V40_Band_1.pdf</a>

<b>Leistungsbereich</b>	<b>Ringversuche Pathologie</b>
Bezeichnung des QI	Jährliche erfolgreiche Teilnahme an Ringversuchen (ER, PR, Her2-neu, CISH); alle zwei Jahre erfolgreiche Teilnahme am Ringversuch Keratine; 2013 erstmals Ringversuch Proliferation (Ki-67)
Ergebnis	Zertifikate liegen vor
Messzeitraum	Jährlich / alle 2 Jahre
Datenerhebung	Im Rahmen der Teilnahme an Ringversuchen
Rechenregeln	-
Referenzbereiche	-
Vergleichswerte	-
Quellenangaben	Die Pathologie ist zertifiziert nach DIN EN ISO 9001:2008; <a href="http://www.ckbm.de/ck_badmergentheim/kliniken/pathologie/leistungen.php">http://www.ckbm.de/ck_badmergentheim/kliniken/pathologie/leistungen.php</a>

<b>Leistungsbereich</b>	<b>QS Nephro (Qualitätssicherung in der Nierenersatztherapie)</b>
Bezeichnung des QI	Regelmäßige mikrobiologische Kontrollen des Dialysewassers EuCLID® (European Clinical Database) Europäisches Referenzzentrum - Fresenius Medical Care Deutschland
Ergebnis	Auswertungen erfolgen quartalsweise
Messzeitraum	Quartalsweise
Datenerhebung	Daten werden quartalsweise an die KV versendet
Rechenregeln	-
Referenzbereiche	-
Vergleichswerte	-
Quellenangaben	<a href="http://www.ckbm.de/ck_badmergentheim/kliniken/innere_medizin_3/infos.php">http://www.ckbm.de/ck_badmergentheim/kliniken/innere_medizin_3/infos.php</a> <a href="http://www.medvision.de/prod/n7/n7.html">http://www.medvision.de/prod/n7/n7.html</a>



Leistungsbereich	TraumaRegister DGU (Qualitätssicherung in der Unfallchirurgie, wissenschaftliche Beiträge zur Versorgungsforschung)
Bezeichnung des QI	Ermittlung verschiedener Angaben, Qualitätsindikatoren, RISC II Score (Revised Injuri Severity Classification) kommt zum Einsatz zur Berechnung der Prognose als Referenz
Ergebnis	<a href="http://www.traumaregister.de/index.php?option=com_content&amp;view=article&amp;id=49&amp;Itemid=55&amp;lang=de">http://www.traumaregister.de/index.php?option=com_content&amp;view=article&amp;id=49&amp;Itemid=55&amp;lang=de</a>
Messzeitraum	Jährlich (Jahresberichte)
Datenerhebung	Erfassung der Daten online in einer zentralen Datenbank (ca. 100 Angaben pro Fall), siehe Link: <a href="http://www.traumaregister.de/">http://www.traumaregister.de/</a>
Rechenregeln	U.a. Vergleich der beobachteten Letalität mit der aus dem Schweregrad der Verletzungen abgeleiteten Prognose, siehe Link: <a href="http://www.traumaregister.de/images/stories/downloads/jahresberichte/tr-dgu-jahresbericht_2012.pdf">http://www.traumaregister.de/images/stories/downloads/jahresberichte/tr-dgu-jahresbericht_2012.pdf</a>
Referenzbereiche	Je nach Indikator werden Prognosewerte errechnet
Vergleichswerte	Vergleich mit Gesamtzahl der Patienten im TraumaRegister im Jahr / gesamten Erfassungszeitraum
Quellenangaben	<a href="http://www.traumaregister.de/">http://www.traumaregister.de/</a>

Leistungsbereich	Krebsregister Baden-Württemberg
Bezeichnung des QI	Das Krebsregister hat zum Ziel, flächendeckend für die gesamte Bevölkerung Baden-Württembergs Krebserkrankungsfälle zu erfassen
Ergebnis	<a href="http://www.krebsregister-bw.de/Auswertungen-Analysen.384.0.html">http://www.krebsregister-bw.de/Auswertungen-Analysen.384.0.html</a>
Messzeitraum	Jährlich
Datenerhebung	Meldepflichtige Daten werden durch den Melder aus seinem Datenbestand selektiert und über eine geeignete Schnittstelle exportiert ( <a href="http://www.krebsregister-bw.de/Meldeverfahren.455.0.html">http://www.krebsregister-bw.de/Meldeverfahren.455.0.html</a> )
Rechenregeln	Um ihren Aufgaben gerecht zu werden, erhebt das Epidemiologische Krebsregister Daten zum Wohnort (Gemeinde) sowie zu Diagnose und Therapie, die Klinische Landesregisterstelle Daten zu Diagnose, Therapien und Verlauf der Krebserkrankung
Referenzbereiche	Referenzbereiche / Vergleichswerte ergeben sich aus den Meldungen / Auswertungen
Vergleichswerte	Referenzbereiche / Vergleichswerte ergeben sich aus den Meldungen / Auswertungen
Quellenangaben	<a href="http://www.krebsregister-bw.de/Meldeverfahren.455.0.html">http://www.krebsregister-bw.de/Meldeverfahren.455.0.html</a>

Leistungsbereich	Endoprothesenregister Deutschland (EPRD)
Bezeichnung des QI	Routinedaten, Informationen über den Einbau künstlicher Hüft-/Kniegelenke zur Ermittlung von Standzeiten durch die Parameter Implantationszeitpunkt, Art der Prothese, Ende der Standzeit (Explantation)
Ergebnis	Derzeit befindet sich das EPRD noch im Aufbau, erste Analysen liegen voraussichtlich Ende 2013 vor
Messzeitraum	Jährlich
Datenerhebung	Die zentrale Registerstelle am BQS Institut für Qualität und Patientensicherheit (BQS-Institut) führt die Datenstränge von Krankenhäusern und Krankenkassen zusammen
Rechenregeln	Das EPRD verknüpft Routinedaten systematisch mit neuen Informationen über den Einbau künstlicher Hüft- und Kniegelenke und wertet diese Informationen mit Blick auf die Qualität der Implantate und der medizinischen Behandlung aus
Referenzbereiche	Umfassende, systematisch geordnete Datenbank
Vergleichswerte	Umfassende, systematisch geordnete Datenbank
Quellenangaben	<a href="http://www.eprd.de/">http://www.eprd.de/</a>

Leistungsbereich	Krankenhaus-Infektions-Surveillance-System (KISS) / NRZ (Nationales Referenzzentrum für Surveillance von nosokomialen Infektionen)
Bezeichnung des QI	Fortlaufende, systematische Erfassung, Analyse und Interpretation relevanter Daten zu nosokomialen Infektionen (alle Infektionen, die im Haus erworben wurden)
Ergebnis	Konzentration auf besond. Risikobereiche (MRSA-KISS, Hand-KISS), Stationen m. hohem Infektionsrisiko
Messzeitraum	Jährlich
Datenerhebung	Die in den beteiligten Stationen und Abteilungen erhobenen Daten werden regelmäßig an das NRZ übermittelt, dort ausgewertet und mit anderen Häusern verglichen
Rechenregeln	Für die einzelnen Module existieren jeweils spezielle Surveillance Methoden. Die zusammengefassten und anonymisierten Daten werden in geeigneter Form als Referenzdaten bereitgestellt. Das Haus beteiligt sich neben MRSA und Hand-KISS noch am ITS KISS und OP KISS: > ITS KISS – Z1 und Z2 Pneumonie, Sepsis und Harnwegsinfekte > OP KISS – Indikatoroperationen: Knie TEP, Hüft TEP und Struma Außerdem: Statistik über alle MRE, Clostridien difficile und Noroviren
Referenzbereiche	Die zusammengefassten und anonymisierten Daten werden als Referenzdaten bereitgestellt
Vergleichswerte	Einheitliche Methode ermöglicht Vergleiche, berücksichtigt die wichtigsten Einfluß- / Risikofaktoren

<b>Leistungsbereich</b>	<b>Krankenhaus-Infektions-Surveillance-System (KISS) / NRZ (Nationales Referenzzentrum für Surveillance von nosokomialen Infektionen)</b>
Quellenangaben	<a href="http://www.nrz-hygiene.de/surveillance/kiss/">http://www.nrz-hygiene.de/surveillance/kiss/</a>

<b>Leistungsbereich</b>	<b>Zertifizierungen: ISO 9001 (Pathologie, Darm-, Brust-, Prostatazentrum plus DKG, EndoProthetikZentrum), ISO 13485 (ZSVA), Reg. Traumazentrum, Reg. Stroke Unit, Nephrol. Schwerpunkt, Hypertonie-Zentrum</b>
Bezeichnung des QI	Anforderungskataloge, z.B. der DKG
Ergebnis	Erfolgreiche Zertifizierung der Bereiche sowie Zentralfunktionen
Messzeitraum	Alle 1 bis 3 Jahre Überprüfung anhand externer Audits sowie zusätzlich regelmäßige interne Audits
Datenerhebung	Im Rahmen interner und externer Audits, teilweise Kennzahlenbogen
Rechenregeln	Je nach Kennzahlenbogen
Referenzbereiche	Je nach Kennzahlenbogen
Vergleichswerte	Je nach Kennzahlenbogen
Quellenangaben	Siehe Anforderungskataloge, z.B. der DKG

<b>Leistungsbereich</b>	<b>DeGIR (freiwillige Teilnahme)</b>
Bezeichnung des QI	Die Deutsche Gesellschaft für Interventionelle Radiologie und minimal-invasive Therapie (DeGIR) stellt die zentrale Qualitätssicherungsstelle für jede Form radiologischer Interventionen dar
Ergebnis	Die Auswertung aller einsendenden Zentren erfolgt zentral über die DeGIR
Messzeitraum	Teilnehmer am Qualitätssicherungsprogramm erhalten im 1. Quartal ein Zertifikat der DeGIR zugesandt
Datenerhebung	Die Datenerfassung erfolgt zunächst bei jeder Intervention über entsprechende Formulare, nachfolgend werden diese Daten mit Hilfe einer hierfür entwickelten Software archiviert
Rechenregeln	<a href="http://www.degir.de/site/qualitaetssicherung?PHPSESSID=mm7srdc7go116vvsckadhj63ed9jq3g8i">http://www.degir.de/site/qualitaetssicherung?PHPSESSID=mm7srdc7go116vvsckadhj63ed9jq3g8i</a>
Referenzbereiche	<a href="http://www.degir.de/site/qualitaetssicherung?PHPSESSID=mm7srdc7go116vvsckadhj63ed9jq3g8i">http://www.degir.de/site/qualitaetssicherung?PHPSESSID=mm7srdc7go116vvsckadhj63ed9jq3g8i</a>
Vergleichswerte	<a href="http://www.degir.de/site/qualitaetssicherung?PHPSESSID=mm7srdc7go116vvsckadhj63ed9jq3g8i">http://www.degir.de/site/qualitaetssicherung?PHPSESSID=mm7srdc7go116vvsckadhj63ed9jq3g8i</a>

Leistungsbereich	DeGIR (freiwillige Teilnahme)
Quellenangaben	<a href="http://www.degir.de/site/qualitaetssicherung?PHPSESSID=mm7srdc7go116vvsckadhj63ed9jq3g8i">http://www.degir.de/site/qualitaetssicherung?PHPSESSID=mm7srdc7go116vvsckadhj63ed9jq3g8i</a>

## C-5 Umsetzung der Mindestmengenvereinbarung nach § 137 SGB V

Leistungsbereich	Mindestmenge	Erbrachte Menge	Ausnahmetatbestand	Kommentar / Erläuterung
Komplexe Eingriffe am Organsystem Ösophagus	10	14	-	-
Komplexe Eingriffe am Organsystem Pankreas	10	8	Aufbau eines neuen Leistungsbereiches	Neuer Chefarzt
Versorgung von Früh- und Neugeborenen (mit einem Geburtsgewicht <1250g) bei einem Krankenhaus mit ausgewiesenem Level 1	14	7	Notfälle, keine planbaren Leistungen	Nach Einzelfallgenehmigung

## C-6 Umsetzung von Beschlüssen zur Qualitätssicherung nach § 137 Abs. 1 Satz 1 Nr. 2 SGB V

Nr.	Vereinbarung bzw. Richtlinie	Kommentar / Erläuterung
CQ01	Richtlinie über Maßnahmen zur Qualitätssicherung für die stationäre Versorgung bei der Indikation Bauchaortenaneurysma	-
CQ07	Vereinbarung über Maßnahmen zur Qualitätssicherung der Versorgung von Früh- und Neugeborenen – Perinataler Schwerpunkt	Kooperation mit Universitätsklinik Würzburg
CQ10	Maßnahmen zur Qualitätssicherung bei matrixassoziierte autologer Chondrozytenimplantation (ACI-M) am Kniegelenk	-

**C-7      Umsetzung der Regelungen zur Fortbildung im Krankenhaus nach § 137 SGB V**

		Anzahl
1.	psychologische Fachärzte und Fachärztinnen, Psychotherapeuten und Psychotherapeutinnen sowie Kinder- und Jugendlichenpsychotherapeuten und -psychotherapeutinnen, die der Fortbildungspflicht* unterliegen	86 Personen
2.	Anzahl derjenigen Fachärzte und Fachärztinnen aus Nr. 1, die einen Fünfjahreszeitraum der Fortbildung abgeschlossen haben und damit der Nachweispflicht unterliegen [Teilmenge von Nr. 1, Nenner von Nr. 3]	61 Personen
3.	Anzahl derjenigen Personen aus Nr. 2, die den Fortbildungsnachweis gemäß § 3 der G-BA-Regelungen erbracht haben** [Zähler von Nr. 2]	61 Personen

\* nach den „Regelungen des Gemeinsamen Bundesausschusses zur Fortbildung der Fachärztinnen und Fachärzte, der Psychologischen Psychotherapeutinnen und Psychotherapeuten sowie der Kinder- und Jugendlichenpsychotherapeutinnen und -psychotherapeuten im Krankenhaus“ in der Fassung vom 19. März 2009 (siehe [www.g-ba.de](http://www.g-ba.de))

\*\* Hat eine fortbildungsverpflichtete Person zum Ende des für sie maßgeblichen Fünfjahreszeitraums ein Fortbildungszertifikat nicht vorgelegt, kann sie die gebotene Fortbildung binnen eines folgenden Zeitraumes von höchstens zwei Jahren nachholen.

# D Qualitätsmanagement

## D-1 Qualitätspolitik

### Qualitätsphilosophie und -politik des Barmherzige Brüder Trier e.V. (BBT e.V.) und seiner Beteiligungsgesellschaften

Das Caritas-Krankenhaus ist eine Einrichtung der BBT-Gruppe und folglich mitverantwortlich für deren innovative Qualitätsstrategie. Qualitätspolitik und -strategie der BBT-Gruppe zeichnen sich durch ein umfassendes und nachhaltiges Qualitätsverständnis aus. Die zahlreichen Zertifizierungen der letzten Jahre belegen den Erfolg dieser Qualitätspolitik.

Die Grundsätze der Qualitätspolitik sowie die Qualitätsziele der BBT-Gruppe werden von der Geschäftsführung gemeinsam mit den Krankenhausdirektoren erarbeitet und verbindlich vereinbart.

### Unsere Mission

Unser Auftrag ist der caritative Dienst für Menschen

- als lebendiges Zeugnis der frohen Botschaft Jesu
- in der Tradition der Orden.

### Unser Selbstverständnis

Unsere Qualitätspolitik ist darauf ausgerichtet, Gottes- und Nächstenliebe erlebbar und erfahrbar zu gestalten. Deshalb steht in all unseren Dienstleistungs- und Betreuungsprozessen der Mensch - von Gott gewollt und Gottes Ebenbild - im Mittelpunkt. Ordensbrüder und -schwestern sowie alle Mitarbeiterinnen und Mitarbeiter bilden gemeinsam die Dienstgemeinschaft. Nur in der gemeinsamen Ausrichtung auf den Auftrag und in gemeinsamer Verantwortung im Dienst der Menschen kann die Qualität der Dienstleistungen gesichert werden. Dabei steht für uns die Sorge um den Menschen in seiner Leib-Seele-Geist-Einheit mit seinen psychosozialen Beziehungen und der persönlichen Werteinstellung im Mittelpunkt.

Durch konsequente Gestaltung unserer Kernprozesse mit einer im Zentrum stehenden Patientenorientierung bemühen wir uns, die Qualität unserer Dienstleistungen ständig zu verbessern.

### Ziele unserer Qualitätspolitik

Gemäß unserer Grundsätze und Leitlinien ist Qualität unser Anspruch. Qualität bedeutet für uns, unsere Leistungen und unsere Kompetenz auf höchstmöglichem Niveau für unsere Kunden in Partnerschaft zu erbringen.

Im Mittelpunkt steht der Patient mit seinen Bedürfnissen und damit das Behandlungsergebnis (Ergebnisqualität) sowie die Zufriedenheit mit dem Ablauf der Behandlung und der Betreuung (Prozessqualität). Um beständig ein Höchstmaß an Qualität zu erreichen, bilden die kontinuierliche Unternehmensentwicklung (Personal- und Organisationsentwicklung) ein zentrales Element unserer Qualitätsstrategie.

### Qualitätsmanagementkonzept und -systeme

Um die Ziele unserer Qualitätspolitik zu erreichen, haben wir uns ganz bewusst zum Einsatz der DIN EN ISO 9001:2008 entschieden. Der umfassende Ansatz und die konsequente Ausrichtung der Prozesse auf unsere Kunden, Mitarbeiter und Partner zeichnen diese Systeme aus. Zudem bieten diese Systeme die Möglichkeit, unseren Dienst für Menschen auf der Basis unserer christlichen Werte zu vollziehen.



Management Service

Den Nachweis der Leistungen in unseren Einrichtungen erbringen wir durch die Anwendung der Zertifizierungsverfahren DIN EN ISO 9001:2008. Darüber hinaus zertifizieren wir in den jeweiligen medizinischen Schwerpunkten nach den Regelungen der jeweiligen Fachgesellschaften (z.B. Deutsche Krebsgesellschaft, Deutsche Schlaganfallgesellschaft). Außerdem orientieren wir uns an den Qualitätsindikatoren der Initiative Qualitätsmedizin (IQM) sowie den Qualitätsindikatoren für Kirchliche Krankenhäuser (QKK).

## Qualitätsmanagementstruktur und -methoden

Zur Umsetzung der Qualitätspolitik hat die BBT-Gruppe entsprechende Strukturen und Methoden etabliert.

Das Qualitätsmanagement ist ein zentraler Aspekt des Geschäftsfeldes Unternehmensentwicklung. Weitere wesentliche Elemente des Qualitätsmanagements der BBT-Gruppe sind die einrichtungsübergreifenden Netzwerke sowie die entsprechenden Strukturen in den Einrichtungen. Einrichtungsübergreifende Qualitätsziele und -maßnahmen werden von den Qualitätsmanagementnetzwerken entsprechend der Qualitätspolitik der BBT-Gruppe und den aktuellen Erfordernissen des Gesundheitswesens basierend auf den Grundsätzen und Leitlinien erarbeitet und der Geschäftsführung zur Verabschiedung vorgelegt. Beschlüsse der Geschäftsführung bilden die Grundlage für die Formulierung der Qualitätsziele und -maßnahmen des jeweiligen Krankenhauses.

Zur Umsetzung und Weiterentwicklung der Qualitätsziele werden schließlich die Managementmethoden Strategieentwicklung, unter Nutzung der Systematik der Balanced Scorecard, Prozess- und Projektmanagement, Führen auf Basis von Zielvereinbarungen, Befragungs- und Beschwerdemanagement sowie Konzepte der Personal- und Organisationsentwicklung eingesetzt und kontinuierlich weiterentwickelt.

Der kontinuierliche Verbesserungsprozess (KVP) ist das Kernelement unseres Qualitätsmanagements in allen Bereichen und auf allen Hierarchieebenen der Einrichtungen und der BBT-Gruppe. Zudem ermöglichen die etablierten Strukturen einen effektiven Erfahrungsaustausch zwischen den Einrichtungen der BBT-Gruppe untereinander sowie die Nutzung von Synergien zur Sicherstellung einer optimalen Patientenversorgung.

## D-2 Qualitätsziele

### Qualität bedeutet für uns....

unsere Leistungen und unsere Kompetenz auf höchstmöglichem Niveau für unsere Patienten zu erbringen. Im Mittelpunkt des Qualitätsmanagements steht das Behandlungsergebnis (Ergebnisqualität) unserer Patienten ebenso wie die Zufriedenheit mit dem Ablauf der Behandlung und der Betreuung (Prozessqualität). Um dieses Ziel zu erreichen, bildet die kontinuierliche Unternehmensentwicklung (Personal- und Organisationsentwicklung) ein zentrales Element unserer Qualitätsstrategie.

Die Qualitätsziele unseres Hauses sind aus der Unternehmensstrategie abgeleitet und in der Balanced Scorecard (BSC) abgebildet. Die BSC ist mittelfristig ausgelegt über 3 Jahre, so dass aus den Zielen Projekte und Maßnahmen für den gleichen Zeitraum geplant und organisiert werden.

### Es wurden folgende Qualitätsziele festgelegt und mit den nachfolgenden Maßnahmen entwickelt:

Ziele:

- Medizinisches Angebot ist qualitativ und quantitativ weiter entwickelt.
- Medizinische Qualitätssicherung ist ausgebaut.
- Risikomanagement ist etabliert.

Dazu wurden folgende Maßnahmen zur Zielerreichung geplant und umgesetzt:

- Bildung und Zertifizierung von medizinischen Zentren (Zertifizierung der regionalen Schlaganfalleinheit in 2011, Zertifizierung als Nephrologischer Schwerpunkt und Hypertonie-Zentrum DHL in 2012, Zertifizierung als Endoprothetikzentrum in 2013, Re-Zertifizierung bzw. Überwachungsaudits in den bestehenden Zentren)
- Planung, Umsetzung, Evaluation, Weiterentwicklung (PDCA) und Darstellung der medizinischen Ergebnisqualität (freiwillige Teilnahme an IQM und QKK)
- Durchführung von interdisziplinären und berufsgruppenübergreifenden Fallbesprechungen
- Einrichtung eines Rückmeldesystems für kritische Beinahe-Vorkommnisse (CIRS)

Die einzelnen Maßnahmen dazu sind unter Instrumente und QM-Projekte ausführlich erläutert.

Auf Abteilungsebene werden Qualitätsziele mit den Abteilungsleitungen in Mitarbeitergesprächen und Zielvereinbarungen gemeinsam besprochen und festgelegt. In den nach DIN EN ISO zertifizierten Bereichen werden Qualitätsziele jeweils für

ein Jahr im Qualitätszirkel festgelegt. Basis dafür sind die Ziele in der BSC und z. B. betriebswirtschaftliche und medizinische Kennzahlen, Verbesserungspotentiale aus Befragungen und dem Beschwerdemanagement.

#### **Überprüfung der Erreichung der Qualitätsziele**

Die in der BSC festgelegten Ziele werden mehrmals jährlich von der Leitung des Hauses und der Abteilung Qualitätsmanagement auf Aktualität, Umsetzung und Weiterentwicklung geprüft.

Auf Abteilungsebene und in den zertifizierten Bereichen erfolgt dies ebenfalls regelmäßig.

### **D-3 Aufbau des einrichtungsinternen Qualitätsmanagements**

#### **Verantwortlichkeiten/Zuständigkeiten**

Verantwortlich für das Gesamtkonzept und die strategische Ausrichtung des Qualitätsmanagements ist das Direktorium. Für die Umsetzung und Weiterentwicklung des Qualitätsmanagements ist eine Abteilung Qualitätsmanagement eingerichtet. Diese ist dem Kaufmännischen Direktor unterstellt und arbeitet dem Direktorium zu. Alle Leitungen sind in ihrem Bereich für das Erreichen der Qualitätsziele und den Einsatz der Methoden und Instrumente, sowie die Umsetzung der Verbesserungsmaßnahmen verantwortlich. Ziel ist die Einbindung aller Bereiche, Berufsgruppen und Hierarchieebenen in das Qualitätsmanagement.

#### **Organisation des Qualitätsmanagements**

Die Abteilung Qualitäts- und Projektmanagement ist mit 3,9 VK besetzt und für alle Einrichtungen der Gesundheitsholding Tauberfranken zuständig. Die Leitung der Abteilung QM ist als Qualitätsmanagementbeauftragter benannt (Aufgabe ist die Umsetzung des QM-Konzeptes). In den Abteilungen des Hauses werden je nach Bedarf Qualitätsmanagementbeauftragte der Abteilung (QMBA) für bestimmte Bereiche oder Themen benannt, z. B. externe Qualitätssicherung, ZSVA, Brustzentrum oder Altenhilfe. Eine Aufgabenbeschreibung steht im Intranet zur Verfügung.

#### **Ablauforganisation**

Die Abteilung Qualitätsmanagement ist Ansprechpartner für alle Mitarbeiter zum Thema Qualitätsmanagement und organisiert und koordiniert Maßnahmen im Qualitätsmanagement. Die QMBA arbeiten zu speziellen Themen in Arbeitsgruppen, Projektgruppen oder Qualitätszirkeln.

Die Leitung der Abteilung Qualitätsmanagement berichtet regelmäßig dem Kaufmännischen Direktor bzw. Direktorium und informiert die Mitarbeiter des Hauses. Vierteljährlich wird für das Direktorium und die Chefärzte ein Bericht zur medizinischen Ergebnisqualität erstellt.

### **D-4 Instrumente des Qualitätsmanagements**

#### **Qualitätssicherung mit Routinedaten**

Routinedaten (§21-Datensatz) werden als Grundlage eingesetzt, um mit Qualitätsindikatoren (QI) die Ergebnisqualität zu überprüfen. Die Abrechnungsdaten von Krankenhäusern (Datensatz gemäß § 21 KHEntgG) enthalten für jeden Krankenhausfall neben allgemeinen Angaben (z.B. Alter, Geschlecht) auch zahlreiche klinische Informationen (z.B. Diagnosen, Prozeduren, Beatmungsdauer) sowie Belegungsdaten (z.B. Verweildauer, Aufnahme- und Entlassungsart). Aus diesen Informationen lassen sich unterschiedliche Typen von Qualitätsindikatoren bestimmen



### **Teilnahme am WIdO-Projekt**

Ein Benchmark der AOK-Patienten auf Basis der Routinedaten wird mit der Teilnahme am QSR-Klinikbericht (WIdO) ermöglicht. Dieser Bericht berücksichtigt relevante Tracer (z.B. Herzinsuffizienz, Schlaganfall, Hüft-TEP) mit QI wie Sterblichkeit und Wiederaufnahme mit einem Zeitverlauf von einem Jahr nach Krankenhausaufenthalt.

### **IQM / QKK**

Unser Krankenhaus ist seit 2009 Mitglied der Initiative Qualitätsmedizin (IQM), einem Zusammenschluss von Krankenhäusern kommunaler, konfessioneller oder privater Trägerschaft und Universitätsklinika ([www.initiative-qualitaetsmedizin.de](http://www.initiative-qualitaetsmedizin.de)). IQM ist die erste trägerübergreifende Initiative zur medizinischen Qualitätssicherung in Deutschland. Alle IQM-Mitgliedskliniken verfolgen ein gemeinsames Ziel: Die kontinuierliche Verbesserung und Sicherung von Qualität in der Medizin.

Die Mitglieder von IQM setzen bei der Transparenz und Aussagekraft ihres Qualitätsmanagements Maßstäbe. Sie erfüllen nicht nur den gesetzlich geforderten Mindeststandard, sondern gehen im Interesse bester Medizin und größtmöglicher Patientensicherheit deutlich darüber hinaus. Dies beinhaltet auch die regelmäßige Information der Öffentlichkeit zur Qualität der medizinischen Behandlung in den beteiligten Kliniken.

Die Krankenhausleistungen werden durch IQM qualitativ vergleichbar. Die Ergebnisse basieren auf Routinedaten, sind daher überprüfbar und bleiben manipulationssicher. Sie erfassen sämtliche behandelten Fälle der zu messenden Qualitätsindikatoren und weisen Sterblichkeits- und Komplikationsraten sowie für die Beurteilung relevante Mengeninformatoren und Behandlungstechniken aus.

Neben der Qualitätsmessung auf Basis von Routinedaten und deren zeitnaher Veröffentlichung ist für die Mitglieder von IQM das aktive Qualitätsmanagement durch sogenannte Peer Reviews verbindlich. Dabei werden im Rahmen trägerübergreifender Begehungen vor Ort Abläufe durch Ärztinnen und Ärzte überprüft, um im kollegialen Austausch eine kontinuierliche Verbesserung von Behandlungsergebnissen zu erzielen.

Die QKK-Qualitätsindikatoren für kirchliche Krankenhäuser ergänzen den IQM-Ansatz um spezielle Indikatoren zur Christlichkeit, z.B. Demenz, Palliativbehandlung, Sozialdienst.

### **BWKG-Qualitätsbenchmark**

Mit den Routine-Abrechnungsdaten verfügen Krankenhäuser über leicht zugängliche Daten, anhand derer Qualitätsindikatoren berechnet werden können, die Hinweise auf die medizinische Behandlungsqualität geben. Die Abrechnungsdaten beziehen sich auf alle Patienten (vollständige Erfassung) und liegen bereits in einem elektronisch erfassten Format vor. Somit können kurzfristig Auswertungen zu Qualitätsaspekten durchgeführt werden, ohne dass ein längeres Zeitfenster zwischen Patientenversorgung, Datenerhebung und Rückmeldung der Auswertungsergebnisse entsteht. In den USA sind bereits in den 90-er Jahren Routine-Abrechnungsdaten in den Blickpunkt gerückt. Durch die Agency for Healthcare Research and Quality (AHRQ) wurden verschiedene Indikatoren zur Patientensicherheit (PSI) entwickelt, die ausschließlich auf Routine-Abrechnungsdaten basieren. Im Rahmen des BWKG-Benchmarks werden seit Anfang 2007 neben dem DRG-Leistungsbenchmark Auswertungen von Qualitätsindikatoren aus Routine-Abrechnungsdaten durchgeführt.

Konzeptionelle Grundlagen

- Sterbehäufigkeiten bei bestimmten Erkrankungen/Behandlungen
- Komplikationsraten bei bestimmten Behandlungen
- Anwendungshäufigkeit bestimmter Verfahren
- Wiederaufnahmeraten und Reoperationsraten

Im Rahmen des BWKG-Qualitätsbenchmarks werden zwei unterschiedliche Indikatorensätze ausgewertet: Die Indikatoren der Agency for Healthcare Research and Quality (AHRQ) zur Patientensicherheit (Patient Safety Indicators) sowie Qualitätsindikatoren aus den Helios-Konzernzielen der zweiten Generation. Beide Indikatorensätze decken unterschiedliche medizinische Fachbereiche und sowohl operative als auch konservative Behandlungsansätze ab. Im Rahmen der Auswertungen erhalten alle teilnehmenden Krankenhäuser neben einer tabellarischen und grafischen Darstellung der jeweiligen Indikatorraten im Zeitverlauf auch eine detaillierte Auflistung der betroffenen Fälle.

<http://www.bwkg.de/projekte/drg-qualitaetsbenchmark/infos.html>

Seit 2011 erfolgt die Auswertung der Routinedaten (PSI) im CKBM schwerpunktmäßig über die Teilnahme an IQM/QKK.

### **QS-Monitor**

Durch Analyse der QS-Daten werden Auffälligkeiten erkennbar, auf deren Grundlage eine gezielte Prozesssteuerung und -optimierung möglich ist. Grundlage sind Daten aus dem § 21-Datensatz, den AQUA-QS-Daten, sowie Indikatoren auf

Basis des Helios-Ansatzes und hausintern angepassten Zielwerten. Durch Einzelfallbewertungen ist eine konkrete Prüfung auf Fallebene möglich.

Die aus den Routineabrechnungsdaten ermittelten Qualitätsindikatoren sind geeignet, kritische Bereiche der Patientenversorgung in einem Krankenhaus aufzuzeigen. Für externe Klinikvergleiche sind teilweise noch weitere Anpassungen zur Risikoadjustierung erforderlich.

Aus all diesen Ergebnissen werden Ziele gemeinsam mit den jeweiligen Chefärzten erarbeitet.

### **Zertifizierung**

Es werden Bereichs- und Organzertifizierungen nach DIN EN ISO und nach den Anforderungen der jeweiligen Fachgesellschaften durchgeführt. Ziel ist es, die geforderten Strukturen und Ergebnisse - auch für die Öffentlichkeit - transparent darzustellen und nachzuweisen.

Bisher zertifizierte Bereiche:

- Darmzentrum
- Prostatazentrum
- Zentrale Sterilgutversorgungsabteilung (ZSVA)
- Pathologie
- Brustzentrum
- Traumazentrum
- Stroke Unit (seit 2011)
- Nephrologische Schwerpunktambulanz (seit 2012)
- Zertifiziertes Hypertonie-Zentrum DHL
- Zertifiziertes Endoprothetikzentrum (ISO und EndoCert, seit 2013)

Über dieses Netz von priorisierten medizinischen Teilzertifizierungen wird die Zertifizierung des Gesamthauses angestrebt.

### **Audits**

In internen Audits werden gesetzliche wie auch interne Vorgaben auf Umsetzung überprüft. Die erkannten Mängel und daraus abgeleiteten Verbesserungspotentiale werden in Abweichungsberichten dem Direktorium, den Abteilungsverantwortlichen sowie den QMBAs der betroffenen Abteilung zur Verfügung gestellt und beim nächsten Audit auf Umsetzung überprüft.

Externe Audits finden in den zertifizierten Bereichen und Zentren nach vorgegebenen Regeln statt. Die in Prüfprotokollen und Abweichungsberichten gelisteten Mängel werden von der Abteilung QM auf Korrektur geprüft.

### **Begehungen**

Regelmäßige Begehungen werden im Bereich Arbeitssicherheit, Hygiene, Technik, Brandschutz, Datenschutz und Apotheke durchgeführt.

### **Befragungen**

Befragungen sind ein Instrument zur Ermittlung der Zufriedenheit der Befragten. In regelmäßigen Abständen werden im Caritas-Krankenhaus Bad Mergentheim Patienten-, Einweiser- und Mitarbeiterbefragungen durchgeführt. Durch die Vergabe der Befragungen an externe Befragungsfirmen wird einerseits eine professionelle Durchführung wie auch eine Vergleichbarkeit mit anderen Häusern sichergestellt. Die Ergebnisse und daraus ableitbare Verbesserungsmaßnahmen werden dem Direktorium und den Abteilungen des Hauses vorgestellt und eine Zielplanung entwickelt.

### **Interne kontinuierliche Patientenbefragung**

Parallel zu den externen Patientenbefragungen hat jeder Patient die Möglichkeit, ein Feedback über seinen Aufenthalt zu geben. Der Bogen wird jedem Patienten bei Aufnahme ausgehändigt und von der Abteilung Qualitätsmanagement ausgewertet. Dieser Fragebogen wird jährlich evaluiert und angepasst.

### **Lob-, Dank- und Beschwerdemanagement**

Dabei geht es um die Erfassung und das Management von Patienten- bzw. Kundenwünschen, -kritik, -lob und -beschwerden. Die Ergebnisse werden den unmittelbar Betroffenen rückgemeldet und Verbesserungsmaßnahmen abgeleitet.

### **Ideenmanagement / Betriebliches Vorschlagswesen**

Auf der Basis des Führungskräftekonzeptes wird ein dezentrales Ideenmanagement aufgebaut. Ziel ist, eine Ideenkultur zu etablieren, in der sich die Mitarbeiter zum Mitdenken ermutigt fühlen. Die Ideen werden dem direkten Vorgesetzten vorgetragen, der verantwortlich ist für die Bewertung, Prämierung und Umsetzung der Idee. Die Ideen werden an die Abteilung QM gemeldet und dort erfasst.

### **Qualitätszirkel**

Ein mehreren Bereichen sind Qualitätszirkel eingerichtet, um z. B. die Erreichung der festgelegten Qualitätsziele zu prüfen und ggf. Korrekturmaßnahmen einzuleiten.

### **Qualitätskonferenzen (der Organzentren)**

In Qualitätskonferenzen werden interdisziplinär und berufsgruppenübergreifend Qualitätsmaßnahmen im Sinne eines kontinuierlichen Verbesserungsprozesses besprochen und entwickelt.

### **Morbiditätskonferenzen**

In allen medizinischen Fachabteilungen finden regelmäßig bzw. bei Bedarf Morbiditätskonferenzen statt, in denen Auffälligkeiten oder besondere Vorkommnisse interdisziplinär besprochen und diskutiert werden.

### **Fallbesprechungen**

Fallbesprechungen sind ein zentrales Instrument der professionellen Zusammenarbeit und der Qualitätssicherung. Sie dienen der strukturierten, retrospektiven und interdisziplinären - von einem Moderator geleiteten - Analyse von stationären Krankheitsverläufen. Durch unemotionale Bewertung des Geschehens soll mögliches Verbesserungspotential detektiert werden.

### **Ethikkomitee**

Das Ethikkomitee des Caritas-Krankenhauses ist ein Forum für schwierige und kontroverse ethisch-moralische Entscheidungen. Das Ethikkomitee soll dazu beitragen, eine Kultur des Umgangs mit Patienten und Kollegen zu schaffen, die an christlichen Wertmaßstäben orientiert ist. Es soll eine Hilfestellung in Konfliktsituationen geben, die im Rahmen der Patientenversorgung entstehen.

Die wesentlichen Aufgaben des Ethikkomitees sind die klinisch-ethische Beratung (Ethische Fallbesprechung), Leitlinienentwicklung, Fort- und Weiterbildung der Mitarbeiter sowie die Förderung der Auseinandersetzung mit ethischen Fragen und die ethische Bewusstseinsbildung in allen Bereichen des Caritas-Krankenhauses. Die Unterstützung durch das Ethikkomitee kann von jedem Mitarbeiter, Patienten oder dessen Angehörigen bei jedem Mitglied des Komitees angefordert werden.

### **Teilnahme am KISS (Krankenhaus-Infektions-Surveillance-System)**

Im KISS werden alle Infektionen erfasst, die im Haus erworben wurden. Die Daten werden weitergeleitet an das NRZ (Nationales Referenzzentrum für Surveillance von nosokomialen Infektionen), dort ausgewertet und mit anderen Häusern verglichen. Diese Ergebnisse zeigen, ob die eingesetzten Maßnahmen zur Eindämmung dieser Infektionen reifen und wirken.

## D-5 Qualitätsmanagement-Projekte

Die aufgeführten Projekte sind Maßnahmen zur Erreichung bzw. zur Überprüfung unserer Qualitätsziele. Die Praxisnähe und Nachhaltigkeit der darin erarbeiteten Abläufe und Vorgänge wird dadurch sichergestellt, dass die Projektgruppen interdisziplinär und über alle Berufsgruppen besetzt sind. Eine Projektmanagementmethodik ist im Haus eingeführt, um Entwicklungs- und Veränderungsprozesse bestmöglich zu gestalten.

### (Re-)Zertifizierung von Organzentren / Teilbereichen

Die Optimierung interdisziplinärer Zusammenarbeit mit allen beteiligten Berufsgruppen unter Berücksichtigung der aktuellen medizinischen Erkenntnisse mit dem Ziel einer optimalen Behandlung und Begleitung unserer Patienten wurde angestrebt und durch die Zertifikate des TÜV und der Deutschen Krebsgesellschaft belegt bzw. jährlich abgeprüft.

Die Abläufe der verschiedenen Bereiche wurden harmonisiert, gemeinsame Besprechungen eingerichtet, die Behandlungsplanung grundsätzlich festgelegt mit dem Ergebnis einer optimierten Diagnostik und Therapie im Sinne einer ganzheitlichen Versorgung unserer Patienten.

- Brustzentrum
- Prostatazentrum
- Darmzentrum

Außerdem erfolgen kontinuierliche ISO-Überwachungs- und Rezertifizierungsaudits in den Bereichen:

- ZSVA
- Pathologie

### Zertifizierung als Regionales Traumazentrum

Außerdem konnten wir erfolgreich das Zertifikat zur Beteiligung am Traumanetzwerk Nordbayern Würzburg als Regionales Traumazentrum erlangen.

Dabei wurde anhand eines Fragenkatalogs und einer Begehung durch einen externen Auditor die Erfüllung der Forderungen überprüft. Im Rahmen des Audits wurden unterschiedliche Bereiche begutachtet und bewertet, wie z.B. Strukturen, personelle, räumliche und apparative Ausstattung, Prozesse und Abläufe, Dokumentation, Maßnahmen zur Qualitätssicherung und Patientensicherheit.

Mit der Zertifizierung als Regionales Traumazentrum im TraumaNetzwerk<sup>D</sup> DGU Nordbayern Würzburg wird bescheinigt, dass das Caritas-Krankenhaus die Anforderungen zur Behandlung von Schwerverletzten nach den Kriterien des Weißbuches der Deutschen Gesellschaft für Unfallchirurgie und den Kriterien des TraumaNetzwerk<sup>D</sup> DGU erfüllt.



### Weitere Zertifizierungen wurden umgesetzt:

Regionale Stroke Unit



Nephrologische Schwerpunktambulanz

Die hohe internistische und chirurgische Kompetenz am Caritas-Krankenhaus wurde nach einer eingehenden Prüfung durch eine Kommission der Deutschen Gesellschaft für Nephrologie mit der Zertifizierung als Schwerpunktambulanz bestätigt. Dabei nahmen die Auditoren die Prozesse, Unterlagen und Mitarbeiter sowie die kooperierenden Fachbereiche genau unter die Lupe. Hierzu zählten die Allgemein-, Viszeral- und Gefäßchirurgie, die Anästhesiologie und Intensivmedizin sowie das Institut für Diagnostische und Interventionelle Radiologie.



Zertifiziertes Hypertonie-Zentrum DHL®

Um die Versorgungsqualität von Bluthochdruck-Patienten zu verbessern, hat die Deutsche Hochdruckliga e.V. DHL® im September 2012 begonnen, medizinische Einrichtungen zu prüfen und nach Eignung mit dem Titel „Zertifiziertes Hypertonie-Zentrum DHL®“ auszuzeichnen. Auch die Medizinische Klinik 3 im Caritas-Krankenhaus Bad Mergentheim hat dieses Qualitätssiegel erhalten.



EndoProthetikZentrum (seit 2013 nach ISO und EndoCert)



Management Service



ARBEITSGEMEINSCHAFT ENDOPROTHETIK

### **Aufbau und Einführung eines Critical Incident Reporting Systems (CIRS)**

Ein sogenanntes Critical Incident Reporting System ist ein Meldesystem für kritische Zwischenfälle im Krankenhaus, um Risiken aufzudecken und mögliche Fehler zu vermeiden. Es handelt sich dabei um ein freiwilliges und anonymes Berichtswesen über Risiken, das allen Mitarbeitern im Krankenhaus zugänglich ist. Die Mitarbeiter können anonym von außergewöhnlichen Vorkommnissen berichten, die ihnen selbst widerfahren sind oder die sie beobachtet haben. So können die Zwischenfälle zeitnah in einem Auswertungsteam analysiert werden und Maßnahmen eingeleitet werden.

Das CIRS stellt eine wichtige Voraussetzung für ein effektives, funktionierendes Risikomanagement dar als prophylaktische Strategie zur Fehlervermeidung.

Es geht dabei nicht darum, einen Schuldigen zu finden oder Schuldzuweisungen zu machen, sondern vielmehr darum, Lösungswege zur Vermeidung von Fehlern zu entwickeln und damit die Sicherheit unserer Patienten sowie auch unserer Mitarbeiter zu erhöhen. Fehler müssen als Chance zur Verbesserung betrachtet werden. Berichtssysteme wie das CIRS helfen, Risiken zu erkennen und zu vermindern bzw. zu vermeiden. Daher hat sich das Caritas-Krankenhaus 2010 für die Einführung eines CIRS entschieden und dieses offiziell eingerichtet. Im Jahr 2012 wurde die Konzeption nochmals überarbeitet und angepasst.

### **Neue Konzeptionierung des strukturierten Beschwerdemanagements**

Siehe unter A-14.

### **Aufbau einer Alterstraumatologie**

Der Aufbau einer Alterstraumatologie wurde im Rahmen eines Projektes umgesetzt.

### **Kommunikation (Mitarbeiterbefragung)**

Als Maßnahme aus der Mitarbeiterbefragung wurde die Konzeptionierung und Umsetzung eines Kommunikationstrainings für patientennahe Berufsgruppen mit einem externen Coach umgesetzt. Hierzu wurden Schulungen (1,5 Tage) aufgebaut (sehr positive Rückmeldungen der Teilnehmer), die nun als kontinuierliche Fortbildung geplant werden.

### **Durchführung einer Patientenbefragung**

Eine umfassende Patientenbefragung wurde 2012 durch eine externe Beratungsfirma durchgeführt. Entsprechende Maßnahmen daraus wurden abgeleitet.

### **Folgende Projekte sind geplant und werden ab 2012/2013 erarbeitet und umgesetzt:**

- Zertifizierung des Regionalen Centrums für Tumorerkrankungen (RCT) als Onkologisches Zentrum
- Einweisermanagement
- Mitarbeiterbefragung
- Belegungs- und Entlassungsmanagement
- Zertifizierung der Alterstraumatologie

- Rezertifizierung der Stroke Unit und des regionalen Traumazentrums
- Zertifizierung als Hernienzentrum

## D-6 Bewertung des Qualitätsmanagements

### Bewertung anhand von Zertifizierungen sowie internen Audits

- **Zertifizierung nach DIN EN ISO 9001: 2008**

- Pathologie
- Darmzentrum
- Brustzentrum
- Prostatazentrum
- EndoProthetikZentrum (plus Anforderungskatalog EndoCert)



Es werden regelmäßig interne wie externe Audits, QM-Bewertungen und Qualitätszirkel durchgeführt.

- **Zertifizierung nach DIN EN ISO 13485:2012**

- Zentrale Sterilgutversorgungsabteilung (ZSVA)

Es werden regelmäßig interne wie externe Audits, QM-Bewertungen und Qualitätszirkel durchgeführt.



- **Zertifizierung nach den Vorgaben der DKG (Deutsche Krebsgesellschaft)**

- Darmzentrum
- Brustzentrum
- Prostatazentrum

Es werden regelmäßig interne wie externe Audits, QM-Bewertungen und Qualitätszirkel durchgeführt.

- **Zertifizierung nach den Kriterien des Weißbuches der Deutschen Gesellschaft für Unfallchirurgie und des TraumaNetzwerk DGU**

- Zertifizierung als Regionales Traumazentrum

- **Zertifizierung nach den Kriterien der Deutschen Schlaganfallgesellschaft**

- Zertifizierung als Regionale Stroke Unit (Klinik für Neurologie)

- **Zertifizierung nach den Kriterien der Deutschen Gesellschaft für Nephrologie**

- Zertifizierung als Nephrologische Schwerpunktlinik (Medizinische Klinik 3)

- **Zertifizierung nach den Anforderungen der Deutschen Hochdruckliga e.V. DHL**

- Zertifiziertes Hypertonie-Zentrum DHL (Medizinische Klinik 3)

### Bewertung über Ergebnisse der Patientenbefragung / aus dem Rückmeldemanagement

#### Controlling der BSC

Die in der BSC festgelegten Projekte und Maßnahmen, die auch die des Qualitätsmanagements beinhalten, werden alle 4 Monate auf Entwicklung und Zielerreichung vom Direktorium überprüft. Der Bericht erfolgt auch an die Geschäftsführung.

### **Management-Reviews**

Im Management-Review wird übergreifend das QM-System beurteilt. Dies geschieht jährlich (sowohl zentral als auch dezentral in zertifizierten Bereichen). Die Instrumente des Qualitätsmanagements werden dabei auf ihre Wirksamkeit hin überprüft.

---