

Qualitätsbericht 2010

Strukturierter Qualitätsbericht
gemäß § 137 Abs. 3 Satz 1 Nr. 4 SGB V
über das Berichtsjahr 2010

Erstellt am 15. Juli 2011



Caritas-Krankenhaus
Bad Mergentheim



Inhaltsverzeichnis

Einleitung	8
A: Struktur und Leistungsdaten des Krankenhauses	11
A-1 Allgemeine Kontaktdaten des Krankenhauses.....	11
A-2 Institutionskennzeichen des Krankenhauses	11
A-3 Standort(nummer).....	11
A-4 Name und Art des Krankenhausträgers	11
A-5 Akademisches Lehrkrankenhaus	11
A-6 Organisationsstruktur des Krankenhauses	12
A-7 Regionale Versorgungsverpflichtung für die Psychiatrie	12
A-8 Fachabteilungsübergreifende Versorgungsschwerpunkte des Krankenhauses.....	13
A-9 Fachabteilungsübergreifende medizinisch-pflegerische Leistungsangebote des Krankenhauses.....	18
A-10 Allgemeine nicht-medizinische Serviceangebote des Krankenhauses.....	23
A-11 Forschung und Lehre des Krankenhauses	26
A-11.1 Forschungsschwerpunkte	26
A-11.2 Akademische Lehre und weitere ausgewählte wissenschaftliche Tätigkeiten.....	27
A-11.3 Ausbildung in anderen Heilberufen	29
A-12 Anzahl der Betten im Krankenhaus nach §108/109 SGB V	31
A-13 Fallzahlen des Krankenhauses	31
A-14 Personal des Krankenhauses	31
A-14.1 Ärzte und Ärztinnen.....	31
A-14.2 Pflegepersonal	32
A-14.3 Spezielles therapeutisches Personal	34
A-15 Apparative Ausstattung	37
B: Struktur- und Leistungsdaten der Organisationseinheiten/Fachabteilungen	42
B-1 Allgemein-, Viszeral- und Gefäßchirurgie.....	42
B-1.1 Allgemeine Angaben der Allgemein-, Viszeral- und Gefäßchirurgie.....	42
B-1.2 Versorgungsschwerpunkte der Allgemein-, Viszeral- und Gefäßchirurgie	43
B-1.3 Medizinisch-pflegerische Leistungsangebote der Allgemein-, Viszeral- und Gefäßchirurgie	44
B-1.4 Nicht-medizinische Serviceangebote der Allgemein-, Viszeral- und Gefäßchirurgie.....	44
B-1.5 Fallzahlen der Allgemein-, Viszeral- und Gefäßchirurgie	44
B-1.6 Diagnosen nach ICD der Allgemein-, Viszeral- und Gefäßchirurgie.....	44
B-1.6.1 Hauptdiagnosen nach ICD.....	44
B-1.6.2 Weitere Kompetenzdiagnosen.....	45
B-1.7 Prozeduren nach OPS der Allgemein-, Viszeral- und Gefäßchirurgie.....	45
B-1.7.1 Durchgeführte Prozeduren nach OPS	45
B-1.7.2 Weitere Kompetenzprozeduren	46
B-1.8 Ambulante Behandlungsmöglichkeiten	46
B-1.9 Ambulante Operationen nach § 115b SGB V.....	47
B-1.10 Zulassung zum Durchgangs-Arztverfahren der Berufsgenossenschaft	47
B-1.11 Personelle Ausstattung	47
B-1.11.1 Ärzte und Ärztinnen	47
B-1.11.2 Pflegepersonal.....	48
B-1.11.3 Spezielles therapeutisches Personal.....	50
B-2 Gynäkologie und Geburtshilfe	52
B-2.1 Allgemeine Angaben der Gynäkologie und Geburtshilfe.....	52
B-2.2 Versorgungsschwerpunkte der Gynäkologie und Geburtshilfe.....	53
B-2.3 Medizinisch-pflegerische Leistungsangebote der Gynäkologie und Geburtshilfe	54

B-2.4	Nicht-medizinische Serviceangebote der Gynäkologie und Geburtshilfe	54
B-2.5	Fallzahlen der Gynäkologie und Geburtshilfe.....	55
B-2.6	Diagnosen nach ICD der Gynäkologie und Geburtshilfe	55
B-2.6.1	Hauptdiagnosen nach ICD.....	55
B-2.6.2	Weitere Kompetenzdiagnosen.....	56
B-2.7	Prozeduren nach OPS der Gynäkologie und Geburtshilfe	56
B-2.7.1	Durchgeführte Prozeduren nach OPS	56
B-2.7.2	Weitere Kompetenzprozeduren	57
B-2.8	Ambulante Behandlungsmöglichkeiten	57
B-2.9	Ambulante Operationen nach § 115b SGB V.....	58
B-2.10	Zulassung zum Durchgangs-Arztverfahren der Berufsgenossenschaft	58
B-2.11	Personelle Ausstattung	58
B-2.11.1	Ärzte und Ärztinnen	58
B-2.11.2	Pflegepersonal.....	59
B-2.11.3	Spezielles therapeutisches Personal.....	61
B-3	Urologie.....	62
B-3.1	Allgemeine Angaben der Urologie.....	62
B-3.2	Versorgungsschwerpunkte der Urologie	62
B-3.3	Medizinisch-pflegerische Leistungsangebote der Urologie	64
B-3.4	Nicht-medizinische Serviceangebote der Urologie.....	64
B-3.5	Fallzahlen der Urologie	64
B-3.6	Diagnosen nach ICD der Urologie.....	64
B-3.6.1	Hauptdiagnosen nach ICD.....	64
B-3.6.2	Weitere Kompetenzdiagnosen.....	65
B-3.7	Prozeduren nach OPS der Urologie.....	65
B-3.7.1	Durchgeführte Prozeduren nach OPS	65
B-3.7.2	Weitere Kompetenzprozeduren	66
B-3.8	Ambulante Behandlungsmöglichkeiten	66
B-3.9	Ambulante Operationen nach § 115b SGB V.....	67
B-3.10	Zulassung zum Durchgangs-Arztverfahren der Berufsgenossenschaft	67
B-3.11	Personelle Ausstattung	67
B-3.11.1	Ärzte und Ärztinnen	67
B-3.11.2	Pflegepersonal.....	68
B-3.11.3	Spezielles therapeutisches Personal.....	69
B-4	Orthopädie und Unfallchirurgie.....	71
B-4.1	Allgemeine Angaben der Orthopädie und Unfallchirurgie	71
B-4.2	Versorgungsschwerpunkte der Orthopädie und Unfallchirurgie	72
B-4.3	Medizinisch-pflegerische Leistungsangebote der Orthopädie und Unfallchirurgie	73
B-4.4	Nicht-medizinische Serviceangebote der Orthopädie und Unfallchirurgie.....	74
B-4.5	Fallzahlen der Orthopädie und Unfallchirurgie	74
B-4.6	Diagnosen nach ICD der Orthopädie und Unfallchirurgie	74
B-4.6.1	Hauptdiagnosen nach ICD.....	74
B-4.6.2	Weitere Kompetenzdiagnosen.....	74
B-4.7	Prozeduren nach OPS der Orthopädie und Unfallchirurgie.....	75
B-4.7.1	Durchgeführte Prozeduren nach OPS	75
B-4.7.2	Weitere Kompetenzprozeduren	75
B-4.8	Ambulante Behandlungsmöglichkeiten	76
B-4.9	Ambulante Operationen nach § 115b SGB V.....	76
B-4.10	Zulassung zum Durchgangs-Arztverfahren der Berufsgenossenschaft	77
B-4.11	Personelle Ausstattung	77
B-4.11.1	Ärzte und Ärztinnen	77
B-4.11.2	Pflegepersonal.....	78
B-4.11.3	Spezielles therapeutisches Personal.....	79
B-5	Anästhesiologie und Intensivmedizin	81

B-5.1	Allgemeine Angaben der Anästhesiologie und Intensivmedizin	81
B-5.2	Versorgungsschwerpunkte der Anästhesiologie und Intensivmedizin.....	81
B-5.3	Medizinisch-pflegerische Leistungsangebote der Anästhesiologie und Intensivmedizin.....	83
B-5.4	Nicht-medizinische Serviceangebote der Anästhesiologie und Intensivmedizin	83
B-5.5	Fallzahlen der Anästhesiologie und Intensivmedizin.....	83
B-5.6	Diagnosen nach ICD der Anästhesiologie und Intensivmedizin	83
B-5.6.1	Hauptdiagnosen nach ICD.....	83
B-5.6.2	Weitere Kompetenzdiagnosen.....	84
B-5.7	Prozeduren nach OPS der Anästhesiologie und Intensivmedizin	84
B-5.7.1	Durchgeführte Prozeduren nach OPS	84
B-5.7.2	Weitere Kompetenzprozeduren	85
B-5.8	Ambulante Behandlungsmöglichkeiten	85
B-5.9	Ambulante Operationen nach § 115b SGB V.....	85
B-5.10	Zulassung zum Durchgangs-Arztverfahren der Berufsgenossenschaft	85
B-5.11	Personelle Ausstattung	86
B-5.11.1	Ärzte und Ärztinnen	86
B-5.11.2	Pflegepersonal.....	86
B-5.11.3	Spezielles therapeutisches Personal.....	88
B-6	Medizinische Klinik 1/Schwerpunkt Kardiologie, Pneumologie, internistische Intensivmedizin	90
B-6.1	Allgemeine Angaben der Medizinischen Klinik 1/Schwerpunkt Kardiologie, Pneumologie, internistische Intensivmedizin.....	90
B-6.2	Versorgungsschwerpunkte der Medizinischen Klinik 1/Schwerpunkt Kardiologie, Pneumologie, internistische Intensivmedizin.....	91
B-6.3	Medizinisch-pflegerische Leistungsangebote der Medizinischen Klinik 1/Schwerpunkt Kardiologie, Pneumologie, internistische Intensivmedizin	93
B-6.4	Nicht-medizinische Serviceangebote der Medizinischen Klinik 1/Schwerpunkt Kardiologie, Pneumologie, internistische Intensivmedizin.....	93
B-6.5	Fallzahlen der Medizinischen Klinik 1/Schwerpunkt Kardiologie, Pneumologie, internistische Intensivmedizin	93
B-6.6	Diagnosen nach ICD der Medizinischen Klinik 1/Schwerpunkt Kardiologie, Pneumologie, internistische Intensivmedizin	94
B-6.6.1	Hauptdiagnosen nach ICD.....	94
B-6.6.2	Weitere Kompetenzdiagnosen.....	94
B-6.7	Prozeduren nach OPS der Medizinischen Klinik 1/Schwerpunkt Kardiologie, Pneumologie, internistische Intensivmedizin	95
B-6.7.1	Durchgeführte Prozeduren nach OPS	95
B-6.7.2	Weitere Kompetenzprozeduren	95
B-6.8	Ambulante Behandlungsmöglichkeiten	95
B-6.9	Ambulante Operationen nach § 115b SGB V.....	96
B-6.10	Zulassung zum Durchgangs-Arztverfahren der Berufsgenossenschaft	96
B-6.11	Personelle Ausstattung	96
B-6.11.1	Ärzte und Ärztinnen	96
B-6.11.2	Pflegepersonal.....	97
B-6.11.3	Spezielles therapeutisches Personal.....	99
B-7	Medizinische Klinik 2/Schwerpunkt Gastroenterologie-Hepatologie, Hämato-Onkologie, Palliativmedizin, Geriatric, Endokrinologie.....	101
B-7.1	Allgemeine Angaben der Medizinischen Klinik 2/Schwerpunkt Gastroenterologie-Hepatologie, Hämato- Onkologie, Palliativmedizin, Geriatric, Endokrinologie	101
B-7.2	Versorgungsschwerpunkte der Medizinischen Klinik 2/Schwerpunkt Gastroenterologie-Hepatologie, Hämato- Onkologie, Palliativmedizin, Geriatric, Endokrinologie	102
B-7.3	Medizinisch-pflegerische Leistungsangebote der Medizinischen Klinik 2/Schwerpunkt Gastroenterologie- Hepatologie, Hämato-Onkologie, Palliativmedizin, Geriatric, Endokrinologie	103
B-7.4	Nicht-medizinische Serviceangebote der Medizinischen Klinik 2/Schwerpunkt Gastroenterologie-Hepatologie, Hämato-Onkologie, Palliativmedizin, Geriatric, Endokrinologie	104

B-7.5	Fallzahlen der Medizinischen Klinik 2/Schwerpunkt Gastroenterologie-Hepatologie, Hämato-Onkologie, Palliativmedizin, Geriatrie, Endokrinologie	104
B-7.6	Diagnosen nach ICD der Medizinischen Klinik 2/Schwerpunkt Gastroenterologie-Hepatologie, Hämato-Onkologie, Palliativmedizin, Geriatrie, Endokrinologie	104
B-7.6.1	Hauptdiagnosen nach ICD.....	104
B-7.6.2	Weitere Kompetenzdiagnosen.....	105
B-7.7	Prozeduren nach OPS der Medizinischen Klinik 2/Schwerpunkt Gastroenterologie-Hepatologie, Hämato-Onkologie, Palliativmedizin, Geriatrie, Endokrinologie	105
B-7.7.1	Durchgeführte Prozeduren nach OPS	105
B-7.7.2	Weitere Kompetenzprozeduren	106
B-7.8	Ambulante Behandlungsmöglichkeiten	106
B-7.9	Ambulante Operationen nach § 115b SGB V.....	107
B-7.10	Zulassung zum Durchgangs-Arztverfahren der Berufsgenossenschaft	107
B-7.11	Personelle Ausstattung	107
B-7.11.1	Ärzte und Ärztinnen	107
B-7.11.2	Pflegepersonal.....	108
B-7.11.3	Spezielles therapeutisches Personal.....	110
B-8	Medizinische Klinik 3/Schwerpunkt Nephrologie.....	112
B-8.1	Allgemeine Angaben der Medizinischen Klinik 3/Schwerpunkt Nephrologie.....	112
B-8.2	Versorgungsschwerpunkte der Medizinischen Klinik 3/Schwerpunkt Nephrologie.....	113
B-8.3	Medizinisch-pflegerische Leistungsangebote der Medizinischen Klinik 3/Schwerpunkt Nephrologie.....	113
B-8.4	Nicht-medizinische Serviceangebote der Medizinischen Klinik 3/Schwerpunkt Nephrologie	114
B-8.5	Fallzahlen der Medizinischen Klinik 3/Schwerpunkt Nephrologie.....	114
B-8.6	Diagnosen nach ICD der Medizinischen Klinik 3/Schwerpunkt Nephrologie.....	114
B-8.6.1	Hauptdiagnosen nach ICD.....	114
B-8.6.2	Weitere Kompetenzdiagnosen.....	115
B-8.7	Prozeduren nach OPS der Medizinischen Klinik 3/Schwerpunkt Nephrologie	115
B-8.7.1	Durchgeführte Prozeduren nach OPS	115
B-8.7.2	Weitere Kompetenzprozeduren	116
B-8.8	Ambulante Behandlungsmöglichkeiten	116
B-8.9	Ambulante Operationen nach § 115b SGB V.....	116
B-8.10	Zulassung zum Durchgangs-Arztverfahren der Berufsgenossenschaft	117
B-8.11	Personelle Ausstattung	117
B-8.11.1	Ärzte und Ärztinnen	117
B-8.11.2	Pflegepersonal.....	117
B-8.11.3	Spezielles therapeutisches Personal.....	119
B-9	Neurologie.....	120
B-9.1	Allgemeine Angaben der Neurologie.....	120
B-9.2	Versorgungsschwerpunkte der Neurologie	121
B-9.3	Medizinisch-pflegerische Leistungsangebote der Neurologie	122
B-9.4	Nicht-medizinische Serviceangebote der Neurologie.....	122
B-9.5	Fallzahlen der Neurologie	122
B-9.6	Diagnosen nach ICD der Neurologie.....	122
B-9.6.1	Hauptdiagnosen nach ICD.....	122
B-9.6.2	Weitere Kompetenzdiagnosen.....	123
B-9.7	Prozeduren nach OPS der Neurologie.....	123
B-9.7.1	Durchgeführte Prozeduren nach OPS	123
B-9.7.2	Weitere Kompetenzprozeduren	124
B-9.8	Ambulante Behandlungsmöglichkeiten	124
B-9.9	Ambulante Operationen nach § 115b SGB V.....	125
B-9.10	Zulassung zum Durchgangs-Arztverfahren der Berufsgenossenschaft	125
B-9.11	Personelle Ausstattung	125
B-9.11.1	Ärzte und Ärztinnen	125
B-9.11.2	Pflegepersonal.....	125

B-9.11.3	Spezielles therapeutisches Personal	127
B-10	Kinder- und Jugendmedizin.....	129
B-10.1	Allgemeine Angaben der Kinder- und Jugendmedizin	129
B-10.2	Versorgungsschwerpunkte der Kinder- und Jugendmedizin	129
B-10.3	Medizinisch-pflegerische Leistungsangebote der Kinder- und Jugendmedizin	131
B-10.4	Nicht-medizinische Serviceangebote der Kinder- und Jugendmedizin.....	132
B-10.5	Fallzahlen der Kinder- und Jugendmedizin	132
B-10.6	Diagnosen nach ICD der Kinder- und Jugendmedizin	132
B-10.6.1	Hauptdiagnosen nach ICD.....	132
B-10.6.2	Weitere Kompetenzdiagnosen.....	133
B-10.7	Prozeduren nach OPS der Kinder- und Jugendmedizin.....	133
B-10.7.1	Durchgeführte Prozeduren nach OPS	133
B-10.7.2	Weitere Kompetenzprozeduren	134
B-10.8	Ambulante Behandlungsmöglichkeiten	134
B-10.9	Ambulante Operationen nach § 115b SGB V.....	134
B-10.10	Zulassung zum Durchgangs-Arztverfahren der Berufsgenossenschaft	134
B-10.11	Personelle Ausstattung	135
B-10.11.1	Ärzte und Ärztinnen	135
B-10.11.2	Pflegepersonal.....	135
B-10.11.3	Spezielles therapeutisches Personal.....	137
B-11	Institut für Radiologie/Nuklearmedizin.....	139
B-11.1	Allgemeine Angaben des Instituts für Radiologie/Nuklearmedizin	139
B-11.2	Versorgungsschwerpunkte des Instituts für Radiologie/Nuklearmedizin	140
B-11.3	Medizinisch-pflegerische Leistungsangebote des Instituts für Radiologie/Nuklearmedizin	141
B-11.4	Nicht-medizinische Serviceangebote des Instituts für Radiologie/Nuklearmedizin.....	141
B-11.5	Fallzahlen des Instituts für Radiologie/Nuklearmedizin	141
B-11.6	Diagnosen nach ICD des Instituts für Radiologie/Nuklearmedizin	141
B-11.7	Prozeduren nach OPS des Instituts für Radiologie/Nuklearmedizin.....	142
B-11.7.1	Durchgeführte Prozeduren nach OPS	142
B-11.7.2	Weitere Kompetenzprozeduren	142
B-11.8	Ambulante Behandlungsmöglichkeiten	142
B-11.9	Ambulante Operationen nach § 115b SGB V.....	143
B-11.10	Zulassung zum Durchgangs-Arztverfahren der Berufsgenossenschaft	143
B-11.11	Personelle Ausstattung	144
B-11.11.1	Ärzte und Ärztinnen	144
B-11.11.2	Pflegepersonal.....	144
B-11.11.3	Spezielles therapeutisches Personal.....	144
B-12	Institut für Pathologie	145
B-12.1	Allgemeine Angaben des Instituts für Pathologie	145
B-12.2 - B-12.10	146
B-12.11	Personelle Ausstattung	146
B-12.11.1	Ärzte und Ärztinnen	146
B-12.11.2	Pflegepersonal.....	146
B-12.11.3	Spezielles therapeutisches Personal.....	146
B-13	Belegabteilungen: HNO/MKG	147
B-13.1	Allgemeine Angaben der Belegabteilungen: HNO/MKG	147
B-13.2	Versorgungsschwerpunkte der Belegabteilungen: HNO/MKG	147
B-13.3	Medizinisch-pflegerische Leistungsangebote der Belegabteilungen: HNO/MKG	148
B-13.4	Nicht-medizinische Serviceangebote der Belegabteilungen: HNO/MKG	148
B-13.5	Fallzahlen der Belegabteilungen: HNO/MKG	149
B-13.6	Diagnosen nach ICD der Belegabteilungen: HNO/MKG	149
B-13.6.1	Hauptdiagnosen nach ICD.....	149
B-13.7	Prozeduren nach OPS der Belegabteilungen: HNO/MKG	149

B-13.7.1	Durchgeführte Prozeduren nach OPS	149
B-13.7.2	Weitere Kompetenzprozeduren	150
B-13.8	Ambulante Behandlungsmöglichkeiten	150
B-13.9	Ambulante Operationen nach § 115b SGB V.....	150
B-13.10	Zulassung zum Durchgangs-Arztverfahren der Berufsgenossenschaft	150
B-13.11	Personelle Ausstattung	150
B-13.11.1	Ärzte und Ärztinnen	150
B-13.11.2	Pflegepersonal.....	151
B-13.11.3	Spezielles therapeutisches Personal.....	151
C:	Qualitätssicherung	152
C-1	Teilnahme an der externen vergleichenden Qualitätssicherung nach §137 Abs.1 Satz 3 Nr.1 SGB V (QS-Verfahren).....	152
C-2	Externe Qualitätssicherung nach Landesrecht gemäß §112 SGB V.....	152
C-3	Qualitätssicherung bei Teilnahme an Disease-Management-Programmen (DMP) nach § 137f SGB V	152
C-4	Teilnahme an sonstigen Verfahren der externen vergleichenden Qualitätssicherung.....	152
C-5	Umsetzung der Mindestmengenvereinbarung nach § 137 SGB V	153
C-6	Umsetzung von Beschlüssen des Gemeinsamen Bundesausschusses zur Qualitätssicherung nach § 137 Abs. 1 Satz 1 Nr. 2 SGB V („Strukturqualitätsvereinbarung“).....	153
C-7	Umsetzung der Regelungen zur Fortbildung im Krankenhaus nach § 137 SGB V	153
D:	Qualitätsmanagement	154
D-1	Qualitätspolitik.....	154
D-2	Qualitätsziele.....	155
D-3	Aufbau des einrichtungsinternen Qualitätsmanagements	156
D-4	Instrumente des Qualitätsmanagements.....	156
D-5	Qualitätsmanagement-Projekte.....	159
D-6	Bewertung des Qualitätsmanagements	160

Einleitung

Herausgeber:

Caritas-Krankenhaus Bad Mergentheim gGmbH
Uhlandstr. 7
97980 Bad Mergentheim
Tel.: 07931/58-0
Fax: 07931/58-2090
E-Mail: info@ckbm.de
Internet: www.ckbm.de

Direktorium:

Hausoberer: Thomas Wigant
Tel.: 07931/58-2008
E-Mail: thomas.wigant@ckbm.de

Kaufmännischer Direktor: Thomas Weber
Tel.: 07931/58-2002
E-Mail: thomas.weber@ckbm.de

Ärztlicher Direktor: Prof. Dr. med. Christoph Eingartner
Tel.: 07931/58-3001
E-Mail: christoph.eingartner@ckbm.de

Pflegedirektor: Benno Schanz
Tel.: 07931/58-2071
E-Mail: benno.schanz@ckbm.de

Träger:

Caritas-Krankenhaus Bad Mergentheim gGmbH

Ansprechpartner für den Qualitätsbericht:

Karin Kissel
Stabsstelle Qualitätsmanagement
Uhlandstr. 7
97980 Bad Mergentheim
Tel.: 07931/58-3510
E-Mail: karin.kissel@ckbm.de

Vorwort

Liebe Leserin, lieber Leser!

Wir freuen uns über Ihr Interesse an unserem Qualitätsbericht.

Das Caritas-Krankenhaus Bad Mergentheim ist das Haus der Zentralversorgung im Norden Baden-Württembergs (Main-Tauber-Kreis) auf halbem Weg zwischen Heilbronn und Würzburg. Seit mehr als 60 Jahren bieten wir den Menschen im näheren und weiteren Umkreis eine medizinische Versorgung auf höchstem Niveau verbunden mit einer fürsorglichen Betreuung in höchster Qualität. Unser Haus verfügte im Jahr 2010 über 447 Planbetten in 12 Hauptfachabteilungen sowie zwei Belegabteilungen. Wir behandeln jährlich mehr als 19.000 Patienten stationär und rund 48.000 Patienten ambulant.

Unser Ziel ist die Heilung der uns anvertrauten kranken Menschen und ihre intensive Begleitung in allen Phasen der Krankheit. Grundlage hierfür ist höchste medizinische Kompetenz, modernste medizintechnische Ausstattung sowie eine intensive Aus- und Fortbildung unserer Mitarbeiter. Zugleich versuchen wir im täglichen Umgang bewusst einem ganzheitlichen christlichen Menschenbild Rechnung zu tragen: Fürsorge für den Kranken und seine Angehörigen als gelebter Ausdruck christlicher Nächstenliebe. Dieses Ziel, Kranken im Geist des Evangeliums zu helfen, müssen wir in Ausgleich bringen mit den ökonomischen Anforderungen, die das Gesundheitswesen an ein Krankenhaus stellt. Wenngleich das Caritas-Krankenhaus ein Unternehmen in christlicher Trägerschaft ist, ist es auch ein mittelständisches Wirtschaftsunternehmen und mit seinen mehr als 1.400 Mitarbeitern der größte Arbeitgeber der Region. Im Interesse der Zukunftsfähigkeit sind wir darauf angewiesen, gewinnorientiert zu wirtschaften, um die finanziellen Mittel in die Weiterentwicklung unseres Krankenhauses zu reinvestieren und so die Leistungsfähigkeit auch künftig gewährleisten zu können.

Im Mai 2011 haben wir mit der Eröffnung unseres Mutter-Kind-Zentrums ein deutliches Signal für die hochwertige medizinische Versorgung von Frauen, Kindern und Jugendlichen im ländlichen Raum gesetzt. In dem neu errichteten Gebäude sind das Brustzentrum, die Gynäkologie und Geburtshilfe sowie die Klinik für Kinder- und Jugendmedizin mit einer großen Intensivstation untergebracht. Dabei verfügt das neue Mutter-Kind-Zentrum neben neuesten medizinischen Geräten und Einrichtungen über das derzeit modernste Hygienesystem für Trinkwasser. Der Neubau ist komplett auf die Bedürfnisse der Patienten ausgerichtet: Helle farblich abgestimmte Patientenzimmer, großzügige Spielzonen, harmonische Wartebereiche, familiäre Kreißsäle, eine Frühstücksloge mit Terrasse, ansprechende, funktionelle Behandlungs- und Besprechungszimmer stehen den Patienten zur Verfügung.

Die weitaus größte Summe unseres Umsatzes investieren wir allerdings nicht in moderne Gebäude und Geräte, sondern in unsere Mitarbeiter. Dabei legen wir großen Wert auf qualifiziertes Personal: Sowohl in der Pflege wie in den medizinischen und medizintechnischen Bereichen verfügen unsere Mitarbeiter über eine besonders hohe Zahl an speziellen Fachqualifikationen. Durch vielfältige Angebote zur Aus- und Fortbildung und in regelmäßigen Mitarbeitergesprächen bieten wir unseren Mitarbeitern individuelle Aufstiegs- und Qualifizierungsmöglichkeiten an. Wir fördern die Vereinbarkeit von Familie und Beruf durch variable Arbeitszeitmodelle. Auf dem Gelände des Krankenhauses gibt es eine Kinderkrippe für die Betreuung von Kindern im Alter von 0 bis 3 Jahren.

Gut qualifiziertes Fachpersonal ist auch die Grundlage für die moderne interdisziplinäre Behandlung von Krebspatienten. In den vergangenen Jahren haben wir ein Darm-, ein Prostata- und ein Brustzentrum eingerichtet, in denen Tumorpatienten nach den neuesten internationalen Standards behandelt und betreut werden. Die hoch qualifizierte Versorgung von Tumorkranken bedarf einer koordinierten Zusammenarbeit verschiedener Fachärzte, gemeinsam mit speziell ausgebildetem Pflegepersonal, Psychoonkologen, Physiotherapeuten sowie dem Sozialdienst und der Seelsorge. Diese wurde uns u.a. von der Deutschen Krebsgesellschaft durch die Zertifizierung bestätigt. Mit der Fertigstellung der neugebauten Strahlentherapie Mitte 2011 bieten wir krebserkrankten Menschen in der Region die komplette Versorgung unter dem Dach des Caritas-Krankenhauses an.

In der Neurologie haben wir unsere Kapazitäten der so genannten Stroke Unit ausgebaut, um damit der steigenden Zahl von Schlaganfallpatienten eine hochwertige Therapie anbieten zu können.

Aufgrund der demographischen Entwicklung kommt der Akutversorgung älterer Patienten im ambulanten und stationären Bereich eine wachsende Bedeutung zu. Um dieser Entwicklung Rechnung zu tragen, verfügt das Caritas-Krankenhaus über einen geriatrischen Schwerpunkt.

Ganzheitliche Hilfe und Betreuung erfahren schwerstkranken Menschen in der Palliativ-Einheit des Caritas-Krankenhauses. Hier arbeiten Palliativmediziner und palliativmedizinisch geschulte Pflegekräfte in einem multiprofessionellen Team mit Mitarbeitern der Physiotherapie, Ernährungsberatung und des Sozialdienstes sowie Seelsorgern,


Psychoonkologen und Psychologen zusammen. Ziele sind die Linderung körperlicher Beschwerden, Unterstützung im Umgang mit der Erkrankung, Hilfe bei der Regelung der weiteren Versorgung, spirituelle Begleitung.

Die Kompetenz unseres Hauses zeigt sich auch in der Versorgung von mehr als 20 Krankenhäusern, Einrichtungen und Praxen mit Medikamenten und Medizinprodukten durch die Apotheke und Materialwirtschaft.


Die einzelnen Fachabteilungen sowie deren besondere Kompetenzen werden im nachfolgenden strukturierten Qualitätsbericht nach den Vorgaben des Gesetzgebers dargestellt. Für weitere Fragen und Anregungen stehen wir Ihnen gerne zur Verfügung. Ausführliche Informationen und Ansprechpartner finden Sie auf unserer Homepage: www.ckbm.de oder rufen Sie uns an: Tel. 07931 58-2009.

Die Krankenhausleitung, vertreten durch das Direktorium, ist verantwortlich für die Vollständigkeit und Richtigkeit der Angaben im Qualitätsbericht.

Bad Mergentheim, im Juli 2011



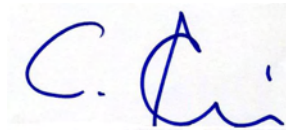
Thomas Wigant
Hausoberer



Thomas Weber
Kaufmännischer Direktor



Benno Schanz
Pflegedirektor



Prof. Dr. Christoph Eingartner
Ärztlicher Direktor

A Struktur- und Leistungsdaten des Krankenhauses

A-1 Allgemeine Kontaktdaten des Krankenhauses

Caritas-Krankenhaus Bad Mergentheim

Hausanschrift:

Caritas-Krankenhaus Bad Mergentheim gGmbH

Uhlandstraße 7

97980 Bad Mergentheim

Telefon: 07931/58-0

Fax: 07931/58-2090

Internet:

E-Mail: info@ckbm.de

Homepage: www.ckbm.de

A-2 Institutionskennzeichen des Krankenhauses

260812558

A-3 Standort(nummer)

00

A-4 Name und Art des Krankenhausträgers

Das Caritas-Krankenhaus Bad Mergentheim ist unter der partnerschaftlichen Trägerschaft der Barmherzigen Brüder Trier e.V. zu 51 % (Mehrheitsgesellschafter), der Barmherzigen Schwestern des heiligen Vinzenz von Paul aus Untermarchtal zu 27 % und dem Diözesancaritasverband des Bistums Rottenburg-Stuttgart zu 22 %.

A-4.1 Name des Krankenhausträgers

Caritas-Krankenhaus Bad Mergentheim gGmbH

A-4.2 Art des Krankenhausträgers

<input checked="" type="checkbox"/>	freigemeinnützig
<input type="checkbox"/>	öffentlich
<input type="checkbox"/>	privat
<input type="checkbox"/>	sonstiges

A-5 Akademisches Lehrkrankenhaus

Mit Beginn des Wintersemesters 2010/2011 wechselte das Caritas-Krankenhaus als akademisches Lehrkrankenhaus von der Universität Heidelberg zur Universität Würzburg. Neben der räumlichen Nähe zu Würzburg war

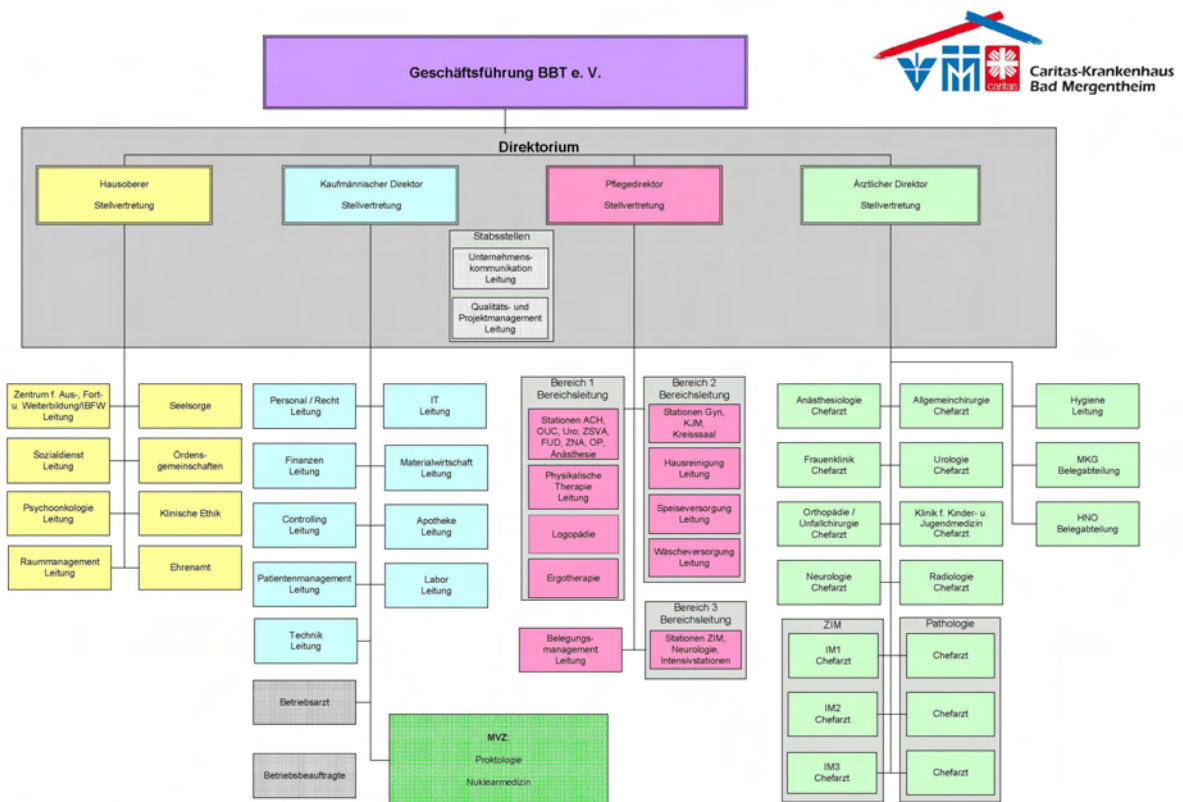
für diesen Wechsel vor allem die zunehmend intensivere Zusammenarbeit mit dem Universitätsklinikum Würzburg etwa bei den gemeinsamen Tumorkonferenzen und Fortbildungen in den vergangenen Jahren ausschlaggebend. Die räumliche Nähe zu Würzburg ist für zudem für die gemeinsam betreuten Patienten ein entscheidender Vorteil. Darüber hinaus besteht ein großes Interesse von Würzburger Studenten, den klinischen Teil ihres Medizinstudiums, das Praktische Jahr (PJ), im Caritas-Krankenhaus zu absolvieren. Ab dem Wintersemester 2010/2011 werden nun kontinuierlich pro Semester 8 bis 10 Studierende aus Würzburg am Caritas-Krankenhaus ausgebildet und legen hier das dritte Staatsexamen ab.

<input checked="" type="checkbox"/>	Ja	Universität: Universitätsklinikum Würzburg
<input type="checkbox"/>	Nein	

A-6 Organisationsstruktur des Krankenhauses

Daten und Fakten:

Ca. 19.300 stationäre und 48.000 ambulante Patienten werden von etwa 1.420 Mitarbeitern (rund 950 Stellen) betreut und erbringen einen Umsatz von ca. 85 Mio. €.



Dieses Organigramm bildet Organisationszusammenhänge ab. Fachliche Zuständigkeiten sind dadurch nicht dargestellt

überarbeitet im April 2011, Version 4.1
verantwortlich: Thomas Wigant, Hausoberer

Die Darstellung im Organigramm beinhaltet nicht die fachlichen Zuständigkeiten.


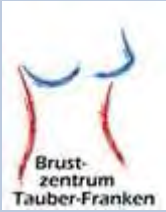

A-7 Regionale Versorgungsverpflichtung für die Psychiatrie

<input type="checkbox"/>	Ja
<input type="checkbox"/>	Nein
<input checked="" type="checkbox"/>	Trifft bei uns nicht zu

Das Caritas-Krankenhaus ist kein Krankenhaus mit psychiatrischem Versorgungsangebot.

A-8 Fachabteilungsübergreifende Versorgungsschwerpunkte des Krankenhauses

Nr.	Fachabteilungsübergreifender Versorgungsschwerpunkt des Krankenhauses	Fachabteilungen, die an dem Versorgungsschwerpunkt beteiligt sind	Kommentar / Erläuterung
VS00	Onkologisches Zentrum	<p>Allgemein-, Viszeral- und Gefäßchirurgie</p> <p>Klinik für Gynäkologie und Geburtshilfe</p> <p>Medizinische Klinik 1</p> <p>Medizinische Klinik 2</p> <p>Nuklearmedizin</p> <p>Onkologische Ambulanz</p> <p>Pathologie</p> <p>Radiologie</p> <p>Urologie</p> <p>Strahlenklinik der Universitätsklinik Würzburg (ab Juni 2011 steht mit der "Strahlentherapie Tauber-Franken" eine eigene Praxis für Strahlentherapie am Caritas-Krankenhaus zur Verfügung)</p>	<p><i>Das Regionale Centrum für Tumorerkrankungen (RCT) koordiniert und vernetzt die Betreuung aller onkologischen Patienten im Haus. Die direkte Versorgung erfolgt in der jeweiligen Fachabteilung. Durch den Aufbau von Tumor-, Qualitäts- und Morbiditäts-Konferenzen, einer zentralen Konzeption der onkologischen Pflege, einer psychoonkologischen und psychosozialen Begleitung, sozialdienstlicher und palliativer Betreuung entsteht ein umfassendes Versorgungsnetz für onkologische Patienten. Das RCT ist Mitglied im CCC Mainfranken (Comprehensive Cancer Center Mainfranken) an der Universitätsklinik Würzburg.</i></p>
VS34	Palliativzentrum	<p>Allgemein-, Viszeral- und Gefäßchirurgie</p> <p>Klinik für Gynäkologie und Geburtshilfe</p> <p>Medizinische Klinik 1</p> <p>Medizinische Klinik 2</p> <p>Onkologische Ambulanz</p> <p>Klinik für Neurologie</p> <p>Klinik für Orthopädie und Unfallchirurgie</p> <p>Urologie</p> <p>Kinder- und Jugendmedizin (Pädiatrische Palliativbetreuung)</p>	<p><i>In einem multiprofessionellen Palliative-Care-Team auf der Palliativeinheit D0 (6 Plätze) und im palliativen Konsiliardienst werden Palliativpatienten aller Fachabteilungen behandelt und begleitet.</i></p> <p><i>5 Ärzte sind als Palliativmediziner im Haus ausgebildet, davon ist eine Ärztin für diese Tätigkeit teilweise abgestellt. Das Team besteht aus palliativ-medizinisch qualifizierten Ärzten, Pflegenden, Physiotherapeuten, Sozialarbeitern, Psychoonkologen / Psychologen und Seelsorgern. Ergänzt wird das Team durch eine für onkologische Patienten spezialisierte Ernährungsberaterin und ehrenamtliche Hospizhelfer. Auch Onkologen und Schmerztherapeuten sowie bei Bedarf Chirurgen und Strahlentherapeuten sind in die Behandlung einbezogen.</i></p> <p><i>In der differenzierten palliativmedizinischen Arzneimitteltherapie unterstützt ein onkologisch weitergebildeter Fachapotheker. Es erfolgt eine enge Zusammenarbeit mit den niedergelassenen Hausärzten, am-</i></p>

			<i>bulanten Pflegediensten und Altenheimen.</i>
VS00	Darmzentrum 	Allgemein-, Viszeral- und Gefäßchirurgie Medizinische Klinik 2 Radiologie Pathologie Strahlenklinik der Universitätsklinik Würzburg (ab Juni 2011 steht mit der "Strahlentherapie Tauber-Franken" eine eigene Praxis für Strahlentherapie am Caritas-Krankenhaus zur Verfügung) Onkologische Ambulanz	<i>Das Zentrum ist nach den Richtlinien der DKG (Deutsche Krebsgesellschaft) und der DIN EN ISO 9001 zertifiziert und in 2011 rezertifiziert.</i> <i>Die Patienten werden in enger Zusammenarbeit aller beteiligten Disziplinen nach den neuesten Erkenntnissen beraten und behandelt.</i>
VS01	Brustzentrum 	Klinik für Gynäkologie und Geburtshilfe Radiologie Nuklearmedizin Onkologische Ambulanz Pathologie Strahlenklinik der Universitätsklinik Würzburg (ab Juni 2011 steht mit der "Strahlentherapie Tauber-Franken" eine eigene Praxis für Strahlentherapie am Caritas-Krankenhaus zur Verfügung)	<i>Das Zentrum ist nach den Richtlinien der DKG (Deutsche Krebsgesellschaft) und der DIN EN ISO 9001 zertifiziert. In 2011 wurde erfolgreich das Überwachungsaudit absolviert.</i> <i>Die Patienten werden in enger Zusammenarbeit aller beteiligten Disziplinen nach den neuesten Erkenntnissen beraten und behandelt.</i>
VS00	Prostatakarzinomzentrum 	Urologie Strahlenklinik der Universitätsklinik Würzburg (ab Juni 2011 steht mit der "Strahlentherapie Tauber-Franken" eine eigene Praxis für Strahlentherapie am Caritas-Krankenhaus zur Verfügung) Radiologie Nuklearmedizin Pathologie Onkologische Ambulanz	<i>Das Zentrum ist nach den Richtlinien der DKG (Deutsche Krebsgesellschaft) und der DIN EN ISO 9001 zertifiziert und wird 2011 rezertifiziert.</i> <i>Die Patienten werden in enger Zusammenarbeit aller beteiligten Disziplinen nach den neuesten Erkenntnissen beraten und behandelt.</i>
VS00	Zentrum für Notaufnahme (ZNA)	Alle im Haus ansässigen Fachabteilungen arbeiten im Zentrum für Notaufnahme zusammen.	<i>Mehr als 50% der stationären Patienten kommen als Notfall über das Zentrum für Notaufnahme (ZNA).</i> <i>Um eine zügige und dem Schweregrad der Erkrankung entsprechende Behandlung zu gewährleisten, erfolgt eine Ersteinschätzung nach dem Manchester-Triage-System (MTS). Dabei werden die Patienten</i>

			<p>je nach Dringlichkeit der Behandlung eingeteilt und in den Behandlungs- oder Wartebereich weitergeleitet.</p> <p>Das Caritas-Krankenhaus ist Kompetenz- und Schulungszentrum für das Manchester-Triage-System.</p>
VS05	Traumazentrum	<p>Klinik für Orthopädie und Unfallchirurgie</p> <p>Anästhesiologie und Intensivmedizin</p> <p>Radiologie</p>	<p>Das Caritas-Krankenhaus ist Mitglied im Traumanetzwerk Nordbayern Würzburg.</p> <p>Eine enge Zusammenarbeit sichert die zügige und qualitative Versorgung von Schwerverletzten.</p> <p>Im Januar 2011 konnte erfolgreich die Zertifizierung als Regionales Traumazentrum erreicht werden. Mit der Zertifizierung wird bescheinigt, dass das Caritas-Krankenhaus die Anforderungen zur Behandlung von Schwerverletzten nach den Kriterien des Weißbuches der Deutschen Gesellschaft für Unfallchirurgie und des TraumaNetzwerk DGU erfüllt.</p>
VS24	Interdisziplinäre Intensivmedizin	<p>Operative Intensivmedizin für alle operativen Fächer des Hauses</p> <p>Konservative Intensivmedizin für die Fachabteilungen Innere Medizin und Neurologie</p> <p>Pädiatrische Intensivmedizin</p>	<p>Auf insgesamt 3 Intensivstationen gibt es 19 Beatmungsplätze, davon 4 für Neonatologie. Eine interdisziplinäre Zusammenarbeit aller Fachgebiete gewährleistet eine umfassende Versorgung der Patienten.</p>
VS00	Interdisziplinäres Beatmungszentrum	<p>Anästhesiologie und Intensivmedizin</p> <p>Medizinische Klinik 1</p>	<p>Langzeitbeatmung mit Beatmungs- und Weaningkonzepten stellt eine wesentliche Kompetenz der Anästhesiologie und Intensivmedizin dar. In der Medizinischen Klinik 1 steht eine Atemtherapeutin für die Patienten zur Verfügung.</p> <p>Patienten, die nur mit apparativer Unterstützung atmen können, benötigen eine gezielte Behandlung und Betreuung auch nach dem stationären Aufenthalt.</p> <p>Die Atmungstherapeutin betreut Patienten mit Heimbeatmung.</p>
VS41	Schlafmedizinisches Zentrum	<p>Medizinische Klinik 1</p> <p>HNO-Belegabteilung</p>	<p>Mit mehreren tragbaren Geräten (Screening, Polygraphie) und drei fest installierten Meßplätzen (Polysomnographie) kann im Caritas-Krankenhaus die gesamte Diagnostik und Therapie schlafbezogener Atmungsstörungen durchgeführt werden.</p>

VS19	Gefäßzentrum	Allgemein-, Viszeral- und Gefäßchirurgie Medizinische Klinik 1 Medizinische Klinik 3 Klinik für Neurologie	<i>Die Gefäßchirurgie ist eine weitere Fachkompetenz im Caritas-Krankenhaus. Als Versorgungsschwerpunkt der Allgemein-, Viszeral- und Gefäßchirurgie wird diese weiter ausgebaut. In 2011 verfügt das Haus über 2 Gefäßchirurgen.</i>
VS00	Shuntzentrum	Allgemein-, Viszeral- und Gefäßchirurgie Medizinische Klinik 3	<i>Die Dialyseshuntchirurgie als Versorgungsschwerpunkt der Allgemein-, Viszeral- und Gefäßchirurgie erfolgt in enger Zusammenarbeit mit der Medizinischen Klinik 3 mit dem anerkannten Schwerpunkt Nephrologie.</i>
VS15	Dialysezentrum	Medizinische Klinik 3 Medizinische Klinik 1 Allgemein-, Viszeral- und Gefäßchirurgie	<i>Die Dialysen erfolgen überwiegend teilstationär, da es sich in der Regel um besonders schwer erkrankte Patienten handelt. Die Medizinische Klinik 3 ist überregionales Referenzzentrum für Bauchfelldialyse (CAPD) und anerkannte nephrologische Schwerpunktambulanz.</i>
VS00	Endokrines Zentrum	Allgemein-, Viszeral- und Gefäßchirurgie Nuklearmedizin Medizinische Klinik 2	<i>Die Endokrinologie ist Schwerpunkt der Medizinischen Klinik 2. In der Allgemein-, Viszeral- und Gefäßchirurgie stellt die endokrine Chirurgie der Schilddrüse, Nebenschilddrüse und Nebenniere ebenfalls einen Versorgungsschwerpunkt dar. Hier besteht eine interdisziplinäre Zusammenarbeit. Es erfolgt außerdem eine enge Zusammenarbeit mit der Diabetes Klinik in Bad Mergentheim.</i>
VS03	Schlaganfallzentrum	Klinik für Neurologie Radiologie	<i>Das Caritas-Krankenhaus verfügt über eine spezielle Abteilung für Schlaganfalltherapie (Stroke Unit). Das Engagement gilt hier akut erkrankten Patienten und Schwerkranken, die bei Bedarf auch auf einer hervorragend ausgestatteten Intensivstation rund um die Uhr kompetent versorgt werden können.</i>
VS00	Geriatrischer Schwerpunkt	Medizinische Klinik 2 Klinik für Neurologie (Neurologische Geriatrie)	<i>Der Akutversorgung älterer Patienten im ambulanten und stationären Bereich kommt eine spürbar wachsende Bedeutung zu. Um dieser Entwicklung Rechnung zu tragen, verfügt das Caritas-Krankenhaus über einen geriatrischen Schwerpunkt. Zwei speziell weitergebildete Ärzte und Pflegefachkräfte behan-</i>

			<i>deln die geriatrischen Patienten, die zur Erhaltung oder zur Wiederherstellung ihrer Selbstständigkeit und sozialen Kompetenz eine speziell auf sie abgestimmte Behandlung und Beratung benötigen.</i>
VS00	Schwerpunkt Multiple Sklerose	Klinik für Neurologie Medizinische Klinik 1 Radiologie Klinik für Orthopädie und Unfallchirurgie	<i>In der Neurologie besteht eine große Expertise bei der Versorgung neuro-immunologischer Erkrankungen, wie der Multiplen Sklerose. Die Einleitung moderner Immuntherapien, die in den letzten Jahren zu erheblichen Erfolgen in der Therapie dieser chronischen Erkrankung geführt hat, ist ein Schwerpunkt der Klinik. Sie ist anerkanntes MS-Zentrum nach den Kriterien der Deutschen MS-Gesellschaft. Die Patienten profitieren auch von der engen Vernetzung mit den Nachbardisziplinen Innere Medizin (Kardiologie), Radiologie und Chirurgie bzw. Orthopädie.</i>
VS32	Mutter-Kind-Zentrum	Kinder- und Jugendmedizin Klinik für Gynäkologie und Geburtshilfe	<i>In dem 2011 neu errichteten Mutter-Kind-Zentrum erfolgt eine moderne, zeitgemäße Unterbringung der kleinen Patienten und werdenden Mütter sowie deren medizinische Betreuung nach den aktuellen Richtlinien..</i>
VS00	Perinataler Schwerpunkt	Klinik für Kinder- und Jugendmedizin Klinik für Gynäkologie und Geburtshilfe	<i>Als Perinataler Schwerpunkt steht in direkter Nähe zur Geburtshilfe und 24 Stunden am Tag eine Frühgeborenen-Intensivstation zur Verfügung. Speziell ausgebildete Neonatologen und Pflegekräfte helfen auch bei einem schwierigen Start ins Leben. Die speziellen räumlichen Voraussetzungen eines Perinatalzentrums stehen analog Level II zur Verfügung.</i>
VS00	EMAH-Zentrum (Erwachsene mit angeborenem Herzfehler)	Kinder- und Jugendmedizin Medizinische Klinik 1	<i>Der Chefarzt der Kinder- und Jugendmedizin ist spezialisiert auf die Behandlung von angeborenen Herzfehlern und betreut seine Patienten auch als Erwachsene. Es erfolgt eine interdisziplinäre Sprechstunde für Erwachsene mit angeborenen Herzfehlern in Kooperation mit der Medizinischen Klinik 1. Regionale EMAH-Klinik.</i>

A-9 Fachabteilungsübergreifende medizinisch-pflegerische Leistungsangebote des Krankenhauses

Nr.	Medizinisch-pflegerisches Leistungsangebot	Kommentar / Erläuterung
MP32	Physiotherapie/Krankengymnastik als Einzel- und/oder Gruppentherapie	<p>Die Abteilung Physiotherapie/Physikalische Therapie bietet alle benötigten Behandlungen für die Versorgung stationärer wie auch ambulanter Patienten an, z.B. Krankengymnastik, Lymphdrainage, Massage, Wärme-Kälteanwendungen, aber auch Bobath-Therapie, Manuelle Therapie.</p> <p>Im Bereich der Kinder- und Jugendmedizin wird die physiotherapeutische Behandlung speziell auf die Krankheitsbilder und Bedürfnisse der kleinen Patienten abgestimmt.</p> <p>Die erfahrenen Therapeuten der Abteilung für Physiotherapie mit verschiedenen speziellen Fachweiterbildungen erstellen auf Grund der ärztlichen Verordnung ein individuelles Behandlungskonzept.</p> <p>Ziel einer solchen Behandlung ist es, Fehlregulationen des Körpers zu mindern, optimale Körperfunktionen und Schmerzfreiheit zu erreichen.</p>
MP04	Atemgymnastik/-therapie	Eine Atemtherapeutin steht zur Verfügung.
MP24	Manuelle Lymphdrainage	Die Abteilung Physiotherapie/Physikalische Therapie bietet alle benötigten Behandlungen für die Versorgung stationärer wie auch ambulanter Patienten an, unter anderem auch manuelle Lymphdrainage zur Aktivierung des Lymphsystems.
MP25	Massage	In der Abteilung Physiotherapie/Physikalische Therapie stehen Masseur zur Verfügung.
MP00	Manuelle Therapie	Physiotherapeuten mit der speziellen Weiterbildung zur manuellen Therapie stehen zur Verfügung.
MP48	Wärme- und Kälteanwendungen	Eis, Fango, Heißluft, Sandbad, heiße Rolle
MP00	Beckenbodengymnastik	Kontinenztraining speziell für Erkrankungen im urologischen und gynäkologischen Bereich; Anwendung auch bei anderen Erkrankungen, z. B. neurologische Erkrankungen
MP16	Ergotherapie/Arbeits therapie	Durch eine Verbesserung oder Wiederherstellung der beeinträchtigten Körperfunktionen sollen dem Patienten größtmögliche Handlungsfähigkeit im Alltag, gesellschaftliche Teilhabe und eine Verbesserung seiner Lebensqualität ermöglicht werden. Dies geschieht durch praktische Übungen, Beratungsgespräche und den Einsatz von geeigneten Hilfsmitteln, um die verbleibenden Fähigkeiten des Patienten zu unterstützen und zu fördern.
MP44	Stimm- und Sprachtherapie/Logopädie	<p>Die Logopädie befasst sich mit der Diagnostik und Therapie von Patienten, die durch eine Sprach-, Sprech-, Stimm- oder Schluckbeeinträchtigung in ihrer Kommunikationsfähigkeit eingeschränkt sind.</p> <p>Ziel ist es, die Störungen der Stimme, der Sprache, des Redeflusses, der Artikulation und des Schluckens, gemeinsam mit den Ärzten, Physiotherapeuten, Ergotherapeuten, Psychologen und Sozialarbeitern, zu beheben bzw. zu verbessern.</p> <p>Im Caritas-Krankenhaus werden hauptsächlich neurologische Patienten z. B. nach einem Schlaganfall, stationär und ambulant betreut. Die Diagnostik und Therapie nach einem Schlaganfall erfolgt für folgende Störungsbilder:</p>

		<p>Aphasien, beinhalten Sprachverständnisstörungen, Wortfindungsstörungen, Lese - und Schreibstörungen</p> <p>Dysathrophonien (Sprech- u. Stimmstörungen), beinhalten Atmung, Phonation, Artikulation und Prosodie</p> <p>Stimmstörungen (funktionell und organisch bedingt)</p> <p>Dysphagien (Schluckstörungen)</p>
MP14	Diät- und Ernährungsberatung	<p>Die Diät- und Ernährungsberatung beinhaltet Informationen zu Erkrankungen des Magen und Darmes, bei Stoffwechselerkrankungen wie Diabetes mellitus, Fragen zu Themen wie Übergewicht, Lebensmittelenverträglichkeiten, Gicht, Zöliakie, usw.</p> <p>Speziell für Patienten mit Krebserkrankungen werden Beratungsgespräche zu Diät- und Ernährungsfragen angeboten. In der Krebsprävention, während der Krebstherapie (nach Operationen, während der Chemotherapie und/oder Bestrahlung) gilt es, Mangelernährungszustände zu verhindern bzw. die Krebstherapie mit der Ernährung optimal zu unterstützen.</p>
MP37	Schmerztherapie/-management	<p>In Zusammenarbeit mit den Schmerztherapeuten aus der Fachabteilung Anästhesie bestehen in den operativen Fachabteilungen Schmerztherapiestandards für die Zeit nach der Operation. Zusätzlich steht ein Schmerztherapeut konsiliarisch für alle Abteilungen zur Verfügung.</p> <p>Ein Akutschmerzdienst für die frisch operierten Patienten ist eingerichtet. Dort wird z. B. mit speziellen Kathetern die Schmerztherapie gezielt geführt, sogenannte Schmerzpumpen kommen zum Einsatz. Drei Mitarbeiter des Hauses verfügen über die Weiterbildung als Pain Nurse.</p>
MP21	Kinästhetik	<p>Pflegebedürftige Menschen müssen neu entdecken, wie sie ihr Gewicht gegenüber der Schwerkraft kontrollieren können. Sie tun dies, indem sie neue Bewegungsmöglichkeiten entdecken, um die alltäglichen Aktivitäten durchzuführen.</p> <p>Die Hilfe der Pflegenden, vor allem die Art und Weise, wie sie die Bewegungen der Patienten unterstützen, kann den Lernprozess konstruktiv oder destruktiv beeinflussen.</p> <p>Das wichtigste Entwicklungsangebot für Patienten ist die kompetente Begleitung der Pflegenden. Die dafür nötige Bewegungskompetenz der pflegenden Personen ist keine angeborene Kompetenz. Sie muss wie anderes Fachwissen gelernt werden.</p>
MP45	Stomatherapie/-beratung	<p>Im Caritas-Krankenhaus werden in der Chirurgie und in der Urologie zwischen 50-100 Stoma-Neuanlagen (Enterostoma und Urostoma) pro Jahr gelegt. Die verschiedenen Stomatypen erfüllen alle den gleichen Zweck, nämlich die Ableitung von Stuhl oder Urin über einen nicht natürlichen Ausgang.</p> <p>Häufig hat dieser Eingriff eine existentielle Bedeutung für die Betroffenen. Durch die operative Anlage eines Stomas erfährt der Betroffene einen tiefen Einschnitt und eine belastende Erfahrung nicht nur am Körper, sondern auch für seine Psyche. Eine kompetente, professionelle Stomaversorgung ist erforderlich.</p> <p>Durch die Fachberatung im Caritas-Krankenhaus wird das Selbstwertgefühl und Selbstvertrauen der Betroffenen gestärkt.</p> <p>Das wird dadurch erreicht, dass der Patient während des stationären Aufenthaltes so angeleitet und aufgeklärt wird, dass er weitgehend</p>

		zum Selbstversorger wird. Der Patient muss bei der Entlassung wissen, wo er bei Problemen oder Fragen auch nach der Entlassung Hilfe erhält.
MP51	Wundmanagement	<p>Der Heilungsprozess einer Wunde ist abhängig von vielen Faktoren. Neben den wundeigenen, lokalen Faktoren spielen auch allgemeine systemische Faktoren bei der Wundheilung eine Rolle. Postoperative Komplikationen oder die Art der Wundbehandlung können den Heilungsverlauf stören.</p> <p>Die Reduktion der negativen Einflüsse fördert die optimale Heilung.</p> <p>Ein Konzept zum Wundmanagement regelt die Vorgehensweise bei der Versorgung von Wunden. Ausgebildete Wundmanager stehen im Haus zur Verfügung.</p>
MP06	Basale Stimulation	<p>Basale Stimulation bedeutet die Aktivierung der Wahrnehmungsbereiche und die Anregung primärer Körper- und Bewegungserfahrungen sowie Angebote zur Herausbildung einer individuellen non-verbalen Kommunikationsform (Kommunikation) bei Menschen, deren Eigenaktivität aufgrund ihrer mangelnden Bewegungsfähigkeit eingeschränkt ist und deren Fähigkeit zur Wahrnehmung und Kommunikation erheblich beeinträchtigt ist, z. B. Schädel-Hirn-Traumatisierte, Menschen mit hemiplegischem, apallischem oder komatösem Syndrom. Mit einfachsten Möglichkeiten wird dabei versucht, den Kontakt zu diesen Menschen aufzunehmen, um ihnen den Zugang zu ihrer Umgebung und ihren Mitmenschen zu ermöglichen und Lebensqualität zu erleben.</p> <p>Es werden in der Pflege Wahrnehmungserfahrungen angeboten, u.a. Erfahrungen wie das Spüren des eigenen Körpers, die Empfindung der eigenen Lage im Raum und das Kennenlernen des eigenen Inneren durch somatische, vestibuläre und vibratorische Anregungen gegeben.</p>
MP41	Spezielles Leistungsangebot von Entbindungspflegern und/oder Hebammen	<p>Es werden Geburtsvorbereitungskurse angeboten.</p> <p>Außerdem finden regelmäßig Informationsabende für werdende Eltern statt, bei denen die Ärzte bzw. Ärztinnen der Gynäkologie und Geburtshilfe sowie der Klinik für Kinder- und Jugendmedizin gemeinsam mit Hebammen und Kinderkrankenpflegekräften Wissenswertes über Schwangerschaft, Geburt und Wochenbett erklären und die Räumlichkeiten zeigen. Daneben werden Vorträge rund um die Gesundheit von Kindern angeboten (Elternschule).</p> <p>Im Caritas-Krankenhaus sind Unterwassergeburten möglich.</p>
MP43	Stillberatung	<p>Bei allen Fragen und Problemen rund ums Stillen stehen zwei Pflegekräfte mit der Weiterbildung als Still- und Laktationsberater im Haus zur Verfügung.</p> <p>Für werdende Mütter werden ab 2011 Stillvorbereitungskurse angeboten.</p> <p>Mütter mit Säuglingen können monatlich in einem Stillcafé Beratung und Austausch mit anderen erfahren.</p>
MP36	Säuglingspflegekurse	Säuglingspflegekurse werden in 2011 angeboten.
MP00	Babymassage	Eine Mitarbeiterin des Hauses bietet nach Absprache Kurse zur Babymassage an.
MP00	Babyschwimmen	Babyschwimmen wird in 2011 angeboten.

MP63	Sozialdienst	<i>Die Abteilung des Sozialdienstes betreut alle Patienten des Hauses zu den Themen Rehabilitation, Wiedereingliederung, Nachsorge, weiterführende Betreuung nach der stationären Behandlung.</i>
MP08	Berufsberatung/Rehabilitationsberatung	<i>Der Sozialdienst berät und informiert zeitnah noch während des stationären Aufenthaltes. Auch nach dem Krankenhausaufenthalt steht er bei Fragen gerne zur Verfügung.</i>
MP15	Entlassungsmanagement/ Brückenpflege/Überleitungspflege	<i>Für Patienten, die nach ihrer stationären Behandlung weiterhin eine pflegerische Versorgung benötigen, wird frühzeitig die weitere Betreuung und Versorgung organisiert. Die Pflegeüberleitung erfolgt in interdisziplinärer Teamarbeit und wird gemeinsam mit dem Patienten und den Angehörigen geplant.</i>
MP00	Ambulante onkologische Therapie	<i>Eine onkologische Ambulanz ist im Haus in der Medizinischen Klinik 2 etabliert und kann alle onkologischen Erkrankungen behandeln. In der onkologischen Ambulanz werden ambulante Chemotherapien, Punktionen und Biopsien, die Gabe von Blutkomponenten, Laboruntersuchungen, Beratungen, Aufklärungs- und Informationsgespräche sowie psychologische Betreuung durchgeführt.</i>
MP00	Breast Nurse	<i>Eine Pflegekraft der Klinik für Gynäkologie und Geburtshilfe hat die Weiterbildung zur Breast Nurse absolviert und betreut Patientinnen mit Brustkrebs.</i>
MP52	Zusammenarbeit mit/Kontakt zu Selbsthilfegruppen	<i>Es gibt enge Kooperationen zu Selbsthilfegruppen wie z.B. "Selbsthilfe nach Krebs". Neben der Auslage von Informationsmaterial findet ein direkter Kontakt zwischen den Mitarbeitern des Hauses und den Gruppen statt. Speziell mit den Organzentren ist eine enge Zusammenarbeit aufgebaut.</i>
MP00	Psychologischer Dienst	<i>Es erfolgt eine psychoonkologische Betreuung aller Tumorpatienten des Hauses. Dafür steht den Patienten eine Psychoonkologin mit einer Vollzeit-Stelle zur Verfügung. Im Rahmen einer Kooperation mit dem Kreiskrankenhaus Tauberbischofsheim wird die Psychoonkologin von einer Fachärztin für psychotherapeutische Medizin und einem Psychologen unterstützt. Dem Team der Kinder- und Jugendmedizin gehört eine Diplom-Psychologin an, die die Kinder und Jugendlichen der Klinik betreut.</i>
MP61	Redressionstherapie	<i>Die Redressionstherapie ist eine weithin anerkannte Methode der Behandlung von spastischen Dysfunktionen und Kontrakturen zur Wiederherstellung der physiologischen Gelenksstellung, um Funktionsfähigkeit wiederzugewinnen oder die Pflege zu erleichtern.</i>
MP47	Versorgung mit Hilfsmitteln/ Orthopädietechnik	<i>Mittels einer engen Kooperation mit den ansässigen Sanitätshäusern werden die Patienten mit den nötigen Hilfsmitteln zeitnah versorgt.</i>
MP09	Besondere Formen/Konzepte der Betreuung von Sterbenden	<i>In einem multiprofessionellen Palliative-Care-Team auf der Palliativ-einheit D0 (6 Plätze) und im palliativen Konsiliardienst werden Palliativpatienten aller Fachabteilungen behandelt, betreut und begleitet. Das Team besteht aus palliativmedizinisch qualifizierten Ärzten, Pflegenden, Physiotherapeuten, Sozialarbeitern, Psychoonkologen / Psychologen und Seelsorgern. Ergänzt wird das Team durch eine für onkologische Patienten spezialisierte Ernährungsberaterin und ehrenamtliche Hospizhelfer. Auch Onkologen und Schmerztherapeuten sowie ggf. Chirurgen und Strahlentherapeuten sind einbezogen. In der differenzierten palliativmedizinischen Arzneimitteltherapie unterstützt ein onkologisch weitergebildeter Fachapotheker. Es erfolgt eine</i>

		<p>enge Zusammenarbeit mit niedergelassenen Hausärzten, ambulanten Pflegediensten und Altenheimen.</p> <p>In der Kinderklinik wird eine pädiatrische Palliativbetreuung angeboten. Im ambulanten Bereich steht der Kinder- und Jugendhospizdienst "Sonnenschein" zur Verfügung.</p>
MP23	Kreativtherapie/Kunsttherapie/Theatertherapie/Bibliotherapie	Seit Oktober 2010 steht dem Caritas-Krankenhaus ein Kunsttherapeut für kreativ-therapeutische Angebote zur Verfügung.
MP33	Präventive Leistungsangebote/Präventionskurse	Präventive Leistungsangebote stehen im Caritas-Krankenhaus zur Verfügung.
MP64	Spezielle Angebote für die Öffentlichkeit	Es werden regelmäßig Informationsveranstaltungen und Kurse für die Öffentlichkeit angeboten, z.B. Schulungen für Krebspatienten.
MP39	Spezielle Angebote zur Anleitung und Beratung von Patienten und Patientinnen sowie Angehörigen	Im Caritas-Krankenhaus werden Patienten und Angehörige zu verschiedenen Themen ausführlich beraten und angeleitet. Beispielsweise stehen Pflegefachberater zum Thema Stoma, Enterale Ernährung, Diabetes oder Stillberatung zur Verfügung.
MP00	Kinderherzsportgruppe	In der Kinderherzsportgruppe treffen sich herzkranken und chronisch kranke Kinder und Jugendliche, um gemeinsam zu trainieren, Gymnastik zu machen oder einfach nur zu toben. Die Kinder werden permanent von einem Arzt, einer Intensivkrankenschwester sowie einem ausgebildeten Herzsportübungsleiter betreut. Die Kinderherzsportgruppe ist eine Kooperation des Caritas-Krankenhauses mit dem TV Bad Mergentheim.
MP00	Sportmedizin	Das Caritas-Krankenhaus betreut die Nationalmannschaft der Freiwasserschwimmer, den Bundesstützpunkt Freiwasserschwimmen in Würzburg sowie den Eishockeyclub ESV Würzburg.
MP28	Naturheilverfahren/Homöopathie/Phytotherapie	<p>Im Bereich Palliativpflege sowie im Kreißaal werden Aromatherapien angewandt. Das Verfahren der Akupunktur wird im Bereich Schmerztherapie durch Herrn Dr. Wolter angeboten.</p> <p>Die Klinik für Kinder- und Jugendmedizin bietet bei bestimmten Erkrankungsbildern von Kindern ergänzend zur schulmedizinischen Therapie eine homöopathische Behandlung an.</p>
MP00	Nephrologische Angebote	Die Medizinische Klinik 3 mit dem Schwerpunkt Nephrologie bietet Schulungen von Patienten und Angehörigen zur Dialyse, insbesondere zur Peritonealdialyse, sowie Schulungen von Betroffenen und Angehörigen für die betreute Heimhämodialyse an. 12 Mitarbeiter verfügen über die Weiterbildung zur Fachkrankenpflege Nephrologie.
MP00	Ethikberatung	<p>Das Ethikkomitee des Caritas-Krankenhauses ist ein Forum für schwierige und kontroverse ethisch-moralische Entscheidungen. Das Ethikkomitee soll dazu beitragen, eine Kultur des Umgangs mit Patienten und Kollegen zu schaffen, die an christlichen Wertmaßstäben orientiert ist. Es soll eine Hilfestellung in Konfliktsituationen geben, die im Rahmen der Patientenversorgung entstehen.</p> <p>Die wesentlichen Aufgaben des Ethikkomitees sind die klinisch-ethische Beratung (Ethische Fallbesprechung), Leitlinienentwicklung, Fort- und Weiterbildung der Mitarbeiter sowie die Förderung der Auseinandersetzung mit ethischen Fragen und die ethische Bewusstseinsbildung in allen Bereichen des Caritas-Krankenhauses. Die Unterstützung durch das Ethikkomitee kann von jedem Mitarbeiter, Patienten oder dessen Angehörigen bei jedem Mitglied des Komitees angefordert werden.</p>

MP00	Hygiene	<i>Die Hygiene ist ein elementarer Bestandteil in der Krankenhausversorgung. Neben dem Hygieneverantwortlichen, den Hygienebeauftragten Ärzten und den Hygienefachkräften ist eine Hygienekommission im Caritas-Krankenhaus eingesetzt.</i>
------	---------	---

A-10 Allgemeine nicht-medizinische Serviceangebote des Krankenhauses

Nr.	Serviceangebot	Kommentar / Erläuterung
SA03	Ein-Bett-Zimmer mit eigener Nasszelle	-
SA11	Zwei-Bett-Zimmer mit eigener Nasszelle	-
SA06	Rollstuhlgerechte Nasszellen	<i>Die Nasszellen sind behindertengerecht eingerichtet.</i>
SA19	Wertfach/Tresor am Bett/im Zimmer	<i>Jedem Patienten steht in den Patientenzimmern jeweils ein abschließbares Wertfach zur Verfügung.</i>
SA13	Elektrisch verstellbare Betten	<i>Alle Patientenbetten (außer die Kinderbetten) sind elektrisch verstellbar.</i>
SA14	Fernsehgerät am Bett/im Zimmer	<i>In jedem Patientenzimmer ist ein Fernsehgerät vorhanden (gebührenpflichtig).</i>
SA18	Telefon	<i>Jeder Bettplatz auf Normalstation ist mit einem Telefonanschluß ausgerüstet (gebührenpflichtig).</i>
SA17	Rundfunkempfang am Bett	<i>Jeder Bettplatz auf Normalstation ist mit einem Radio ausgestattet.</i>
SA00	Schließfächer	<i>In der Eingangshalle stehen Schließfächer für die Koffer der Patienten zur Verfügung.</i>
SA01	Aufenthaltsräume	<i>Auf jeder Station gibt es offene Aufenthaltsräume. Einige Stationen verfügen über einen Balkon. Sitzcken sind im ganzen Haus verteilt. Alle Bereiche sind durch die hauseigene Gärtnerei gestaltet.</i>
SA08	Teeküche für Patienten und Patientinnen	<i>Jede Station verfügt über eine Patientenküche, in der Kaffee, Tee, kalte Getränke bereit stehen.</i>
SA16	Kühlschrank	<i>Auf jeder Station steht den Patienten ein Kühlschrank an zentraler Stelle für eigene Nahrungsmittel zur Verfügung.</i>
SA12	Balkon/Terrasse	<i>Einige Stationen verfügen über einen Balkon oder eine Terasse.</i>
SA30	Klinikeigene Parkplätze für Besucher und Besucherinnen sowie Patienten und Patientinnen	<i>Cirka 600 Parkplätze stehen zur Verfügung (gebührenpflichtig).</i>
SA20	Frei wählbare Essenszusammenstellung (Komponentenwahl)	<i>Die Menüs sind frei zusammenstellbar. Alle Kostformen sowie religiöse Speisevorschriften finden Berücksichtigung.</i>
SA21	Kostenlose Getränkebereitstellung	<i>Auf jeder Station stehen den Patienten Kaffee, Tee und Wasser zur freien Verfügung.</i>
SA54	Tageszeitungsangebot	<i>Alle Privatpatienten erhalten täglich eine Tageszeitung. Im Bistro stehen die gängigen Tageszeitungen zum Verkauf, die regionalen Tageszeitungen können im Bistro kostenlos gelesen werden.</i>
SA23	Cafeteria	<i>In der Cafeteria werden täglich wechselnd 4 Mittagsmenüs, auch für Besucher, zur Auswahl angeboten.</i>

SA00	Krankenhausnahe Übernachtungsmöglichkeit für Angehörige	Angehörige können im Gästehaus kurzfristig Zimmer mieten.
SA09	Unterbringung Begleitperson	In der Klinik für Kinder- und Jugendmedizin stehen Zimmer für begleitende Eltern zur Verfügung. Bei Bedarf können Angehörige in schwierigen Fällen auch im Patientenzimmer direkt bei dem Patienten bleiben. Wenn es medizinisch indiziert ist, übernimmt die Krankenkasse die Kosten.
SA39	Besuchsdienst/„Grüne Damen“	21 Damen und Herren stehen für ehrenamtliche Besuche am Krankenbett zur Verfügung. Die grüne Dienstkleidung und viel Zeit für die Patienten ist ihr Erkennungszeichen im Haus. Sie kommen einmal in der Woche auf eine ihnen zugeteilte Station, meist an einem Vormittag. Während ihrer "Dienstzeit" sind sie ganz für die Patienten da, nehmen sich viel Zeit für ein Gespräch, sitzen aber auch nur mal am Krankenbett und halten die Hand, wo Worte zu viel sind. Sie begleiten die Patienten auf den Wegen zu Behandlungen oder Untersuchungen und geben Trost und Beistand auch bis vor die OP-Tür. Sie möchten den kranken Menschen das Gefühl geben, hier ist jemand, der ganz für sie da ist und dabei auch mal zu kleinen Diensten oder Besorgungen bereit ist.
SA40	Empfangs- und Begleitedienst für Patienten und Patientinnen sowie Besucher und Besucherinnen	10 Ehrenamtliche helfen neuen Patientinnen und Patienten, sich im Haus zurecht zu finden.
SA22	Bibliothek	Eine Patientenbibliothek bietet eine reiche Auswahl an Lesestoff. Wöchentlich fährt eine freiwillige Helferin mit einer Auswahl von Zimmer zu Zimmer, damit auch die weniger mobilen Patienten eine Möglichkeit haben, dieses Angebot zu nutzen.
SA41	Dolmetscherdienste	Der große und international besetzte Mitarbeiterpool des Caritas-Krankenhauses ermöglicht es, in gängigen und auch nicht so gängigen Sprachen Kontakt aufnehmen zu können. Neben Englisch, Französisch und Türkisch stehen auch z. B. Mitarbeiter mit Sprachkenntnissen wie Eritreisch, Arabisch, Griechisch, Dänisch, Russisch zur Verfügung. Für offizielle Gespräche wird selbstverständlich ein professioneller Dolmetscher eingesetzt.
SA00	EC-Bankomat	Ein EC-Bankomat steht im Caritas-Krankenhaus zur Verfügung.
SA25	Fitnessraum	In der Abteilung Physiotherapie/Physikalische Therapie besteht die Möglichkeit, nach Absprache im Geräteraum zu trainieren.
SA46	Getränkeautomat	An zentralen Stellen im Haus sind Getränkeautomaten aufgestellt (z. B. Notaufnahme, Haupteingang).
SA28	Kiosk/Einkaufsmöglichkeiten	Im Bistro steht ein Sortiment an Gebrauchsartikeln ebenso wie Getränke, Süßigkeiten, Snacks und kleine Geschenkartikel zur Auswahl.
SA33	Parkanlage	Zwischen den Gebäuden besteht die Möglichkeit, in gepflegtem Grün spazieren zu gehen.
SA52	Postdienst	Post wird über die zentrale Poststelle sowohl versendet wie auch entgegen genommen. Außerdem ist ein Briefkasten am Haupteingang zu finden.

SA00	Telefonzellen	<i>Zwei öffentliche Telefonzellen stehen in der Halle zur Verfügung.</i>
SA38	Wäscheservice	<i>Bei Bedarf kann in der Wäscheversorgung auch Wäsche der Patienten gewaschen werden.</i>
SA55	Beschwerdemanagement	<i>Über den Patientenfragebogen, aber auch formlos, können Patienten oder Besucher ihre Kritik, Lob oder auch Ideen melden. Dafür sind in allen Bereichen spezielle Briefkästen angebracht.</i>
SA60	Beratung durch Selbsthilfeorganisationen	<i>Ein enger Kontakt der Fachabteilungen zu den Selbsthilfegruppen der Region stellt eine gute und konstruktive Zusammenarbeit sicher. In den Krebszentren arbeiten die Selbsthilfegruppen als Kooperationspartner mit den Zentrumsleitern zusammen.</i>
SA44	Diät-/Ernährungsangebot	<i>3 Diätassistentinnen sind für alle Fachabteilungen Ansprechpartner zu Themen der Ernährungsberatung.</i>
SA49	Fortbildungsangebote/Informationsveranstaltungen	<i>Alle Fachabteilungen bieten Informationsveranstaltungen zu aktuellen Gesundheitsthemen an, wie z. B. Info-Abende Brustkrebs (monatlich), Tag des Darms, Dialyse.</i>
SA29	Kirchlich-religiöse Einrichtungen	<i>Das Caritas-Krankenhaus verfügt über eine große Krankenhauskirche und einen Andachtsraum, in denen regelmäßig Gottesdienste beider Konfessionen gefeiert werden. Der Andachtsraum, welcher sich in räumlicher Nähe der Bettenstationen befindet, ist für Patienten, deren Angehörige und Mitarbeiter 24 Stunden am Tag zugänglich.</i>
SA43	Abschiedsraum	<i>Das Caritas-Krankenhaus möchte den Angehörigen den nötigen Raum, die Ruhe und die Zeit geben, sich in Würde von den Verstorbenen zu verabschieden, einen Ort, wo sie den Schmerz des Abschieds zulassen und den anderen loslassen können.</i>
SA42	Seelsorge	<i>Hauptamtliche Seelsorger (beider christlicher Konfessionen) und seelsorglich tätige Ehrenamtliche stehen den Patienten, deren Angehörigen, Mitarbeiterinnen und Mitarbeitern als Seelsorgeteam zur Verfügung.</i> <i>Die Seelsorge kümmert sich um die existentiellen, seelischen Nöte, die mit einer Erkrankung für Patienten und deren Angehörige verbunden sind. Seelsorgerinnen und Seelsorger bieten Zeit für ein Gespräch in Ruhe, für ein Gebet und einen Segen, wenn dies die Patienten möchten.</i> <i>Für dringende Situationen ist eine 24-stündige ökumenische Rufbereitschaft eingerichtet.</i> <i>Die Simon-Gruppe ist ehrenamtlich als hausinterner Hospizdienst tätig.</i>
SA00	Simon-Gruppe (hausinterner Hospizdienst)	<i>Die ehrenamtlich tätige Simongruppe (benannt nach Simon von Cyrene, der Jesus von Nazareth half, das Kreuz zu tragen) bietet als hausinterner Hospizdienst Unterstützung bei der Begleitung von schwerkranken und sterbenden Patienten und deren Angehörigen an. Sie stehen den Patienten und Angehörigen in den Stunden des Abschiednehmens zur Seite.</i>
SA59	Barrierefreie Behandlungsräume	<i>Alle Behandlungs- und Untersuchungsräume sind problemlos mit dem Rollstuhl erreichbar.</i>
SA34	Rauchfreies Krankenhaus	<i>Das Krankenhaus ist rauchfrei. Raucherzonen sind eingerichtet und entsprechend ausgewiesen.</i>

SA37	Spielplatz/Spielecke	<i>Im Bereich der Patientenaufnahme und im Mutter-Kind-Zentrum stehen Spielecken für die kleinen Patienten und Besucher zur Verfügung.</i>
SA00	Klinikclowns	<i>Die Klinikclowns besuchen regelmäßig die Patienten der Kinder- und Jugendmedizin.</i>
SA00	Eingangshalle	<i>Die moderne und stilvolle Eingangshalle des Caritas-Krankenhauses mit verschiedenen Sitzgelegenheiten ist lichtdurchflutet und bietet den Patienten und deren Angehörigen eine angenehme und ansprechende Atmosphäre.</i>
SA00	Elternschule	<i>Im Rahmen der Elternschule werden "Angebote für eine gesunde und starke Familie" erbracht. Dies beinhaltet unter anderem Geburtsvorbereitungskurse, Informationsabende für (werdende) Eltern, Stillvorbereitungskurse, Säuglingspflegekurse, Baby-massage.</i>
SA00	Ordensschwestern	<i>Seit 1947 gibt es im Caritas-Krankenhaus Deutschordens-schwestern. Sie arbeiten als Krankenschwester, Kinderkrankenschwester, als medizinisch-technische Assistentin, als Sakristarin und in der interdisziplinären Sterbebegleitung gemäß dem Auftrag ihres Ordens: „Helfen und Heilen“.</i> <i>Indische Anbetungsschwestern (Schwestern der Anbetung des Allerheiligsten Sakraments) sind ebenfalls im Caritas-Krankenhaus tätig. 1969 kamen vier Schwestern zur Ausbildung als Krankenschwester nach Bad Mergentheim. Im Anschluss daran wurden sie als Krankenschwester eingesetzt. Seither kamen immer wieder Schwestern aus Indien für einige Jahre zur Arbeit oder zur Ausbildung. Zur Zeit arbeiten mehrere indische Ordens-schwestern auf verschiedenen Stationen und im Kreißaal.</i>
SA00	Umweltorientiertes Krankenhaus	<i>Das Caritas-Krankenhaus ist in seinem Handeln stets umweltorientiert ("Grünes Krankenhaus"). Dies zeigt sich unter anderem in der Nutzung von Photovoltaik, Solartechnik oder im eigenen Blockheizkraftwerk zur Wärmezeugung.</i>
SA00	Vorlesepaten	<i>Die Vorlesepaten besuchen regelmäßig die Patienten der Kinder- und Jugendmedizin. Sie lesen gemeinsam mit den Kindern und erzählen Geschichten.</i>
SA27	Internetzugang	<i>Ab 2011 steht den Patienten partiell ein W-LAN-Zugang zur Verfügung.</i>
SA53	Schuldienst	<i>Staatlich anerkannte Schule für kranke Jugendliche.</i> <i>Der Unterricht orientiert sich an den individuellen Bedürfnissen und dem momentanen Befinden der erkrankten Schüler.</i>

A-11 Forschung und Lehre des Krankenhauses

A-11.1 Forschungsschwerpunkte

Das Caritas-Krankenhaus Bad Mergentheim ist Lehrkrankenhaus der Universität Würzburg. Ansprechpartner und PJ-Beauftragter ist Herr PD Dr. Mathias M. Borst, Chefarzt der Medizinischen Klinik 1. Außerdem ist das Caritas-Krankenhaus Referenzzentrum für Aesculap, Fresenius und Siemens.

In folgenden Kliniken bestehen spezielle Forschungsschwerpunkte:

Klinik für Allgemein-, Viszeral- und Gefäßchirurgie

Entwicklung von chirurgischen Instrumenten

Klinik für Orthopädie und Unfallchirurgie

Beteiligung an der Entwicklung orthopädischer Implantate und Instrumente

Medizinische Klinik 1

Teilnahme am Studium zur Herzinsuffizienz (Versorgungsforschung), zum akuten Koronarsyndrom, zur Behandlung der stabilen koronaren Herzerkrankung und zur Lungenembolie

Medizinische Klinik 2

Interventionelle Gastroenterologie und Onkologie

Forschung und Entwicklung im Bereich der kontrastverstärkten Sonographie

Medizinische Klinik 3

Entwicklung von Dialysegeräten und klinischer Anwendersoftware

Entwicklung und Validierung der multifrequenten Bioimpedanzanalyse (BCM)

Neurologie

Forschung zu Multiple Sklerose und Sport

Hirnparenchymsonographie

Neuro-Urologie

Klinik für Kinder- und Jugendmedizin

Medikamentöse Therapie der Herzinsuffizienz bei Kindern

Diagnostik autonomer Regulationsstörungen mittels Herzfrequenzvariabilitätsanalyse

A-11.2 Akademische Lehre und weitere ausgewählte wissenschaftliche Tätigkeiten

Die Chefarzte und leitenden Oberärzte des Hauses besitzen die volle Weiterbildungermächtigung für ihr Fachgebiet.

Nr.	Akademische Lehre und weitere ausgewählte wissenschaftliche Tätigkeiten	Kommentar / Erläuterung
FL01	Dozenturen/Lehrbeauftragungen an Hochschulen und Universitäten	<p><i>Universität Tübingen:</i></p> <ul style="list-style-type: none"> - Herr Prof. Dr. Müller, CA Klinik für Allgemein-, Viszeral- und Gefäßchirurgie - Herr Prof. Dr. Eingartner, CA Klinik für Orthopädie und Unfallchirurgie <p><i>Universität Heidelberg:</i></p> <ul style="list-style-type: none"> - Herr Prof. Dr. Böhler, CA Klinik für Anästhesiologie und Intensivmedizin - Herr PD Dr. Borst, CA Medizinische Klinik 1 <p><i>Universität Würzburg:</i></p> <ul style="list-style-type: none"> - Herr Prof. Dr. Buchhorn, CA Klinik für Kinder- und Jugendmedizin - Frau PD Dr. Ott, CÄ Institut für Pathologie <p><i>Charité, Berlin:</i></p> <ul style="list-style-type: none"> - Herr PD Dr. Straub, CA Klinik für Urologie <p><i>Universität Frankfurt/Main:</i></p> <ul style="list-style-type: none"> - Herr Prof. Dr. Dietrich, CA Medizinische Klinik 2 <p><i>Universität Erlangen:</i></p> <ul style="list-style-type: none"> - Herr PD Dr. Mäurer, CA Klinik für Neurologie - Herr PD Dr. Baum, CA Institut für Radiologie/Nuklearmedizin

		<p>Universität Regensburg:</p> <ul style="list-style-type: none"> - Herr PD Dr. Woenckhaus, CA Institut für Pathologie
FL03	Studentenausbildung (Famulatur/Praktisches Jahr)	<p>In allen medizinischen Fachabteilungen finden statt:</p> <ul style="list-style-type: none"> - klinischer Studentenunterricht - klinische Ausbildungskurse - Kurse für Studenten im klinischen Studienabschnitt der Universitätsklinik Würzburg - Blockpraktika für Studenten im klinischen Studienabschnitt der Universität Würzburg in der Klinik für Kinder- und Jugendmedizin - 9 Studenten der Universität Heidelberg absolvierten das Praktische Jahr - 42 Famulaturen wurden absolviert
FL04	Projektbezogene Zusammenarbeit mit Hochschulen und Universitäten	<p>Universitätsklinik Heidelberg:</p> <ul style="list-style-type: none"> - gemeinsame Tumorkonferenzen - Kooperation mit dem Institut für Humangenetik - Neuroradiologie - Neurologie - Pathologie <p>Universitätsklinik Würzburg:</p> <ul style="list-style-type: none"> - Kooperation mit der Klinik für Strahlentherapie im Bereich Darmzentrum, Brustzentrum, Prostatazentrum - Traumanetzwerk - Versorgungsforschung Herzinsuffizienz - Pathologie <p>Universitätszentrum Obergurgl/Österreich; Universitätsklinik Frankfurt/Main:</p> <p>Winterschool 2006, 2007, 2008, 2009, 2010 (1wöchige Fortbildung zu internistischen Themen unter wissenschaftlicher Leitung von Herrn Prof. Dr. Dietrich)</p> <p>Universität Bologna:</p> <ul style="list-style-type: none"> - TIC <p>Universität Tübingen:</p> <ul style="list-style-type: none"> - Klinische unfallchirurgische und orthopädische Forschung <p>Universität Erlangen:</p> <ul style="list-style-type: none"> - Projekt MS und Sport - Neurologie - Bildgebende Diagnostik beim Rectum-CA/Pankreas-CA - Pathologie <p>Universität Regensburg</p> <ul style="list-style-type: none"> - Pathologie <p>Teilnahme am KNMS-Netzwerk als assoziiertes Zentrum (Neurologie)</p>
FL00	Kongresse	<p>Alle Chefarzte sowie mehrere Oberärzte des Hauses sind tätig bei Kongressen und Symposien der jeweiligen Fachgesellschaften als Vorsitzende bzw. Vortragende.</p>
FL05	Teilnahme an multizentrischen Phase-I/II-Studien	<p>NEWS, Klinik für Neurologie</p>

FL06	Teilnahme an multizentrischen Phase-III/IV-Studien	<ul style="list-style-type: none"> - Neoadjuvante Therapie beim Rectumkarzinom, Klinik für Allgemein-, Viszeral- und Gefäßchirurgie - Darmzentrum - Tibia-Osteotomie, Klinik für Orthopädie- und Unfallchirurgie - Knorpelzelltransplantation, Klinik für Orthopädie- und Unfallchirurgie - Harow-Studie, Urologie - Taxotere Anwendungsbeobachtung, Urologie - div. Beobachtungsstudien in der Gastroenterologie der Medizinischen Klinik 2 - DEGUM Multicenterstudie - Charakterisierung von Lebertumoren, Medizinische Klinik 2 - Detektion von Pankreasmetastasen, Medizinische Klinik 2 - Elastizität von Schilddrüsenknoten, Medizinische Klinik 2 und Nuklearmedizin - Tenere, Klinik für Neurologie - TOP, Klinik für Neurologie (CA ist Leiter der klinischen Prüfung) - Exciting, Klinik für Neurologie - GeparQuinto, Gynäkologie und Geburtshilfe - Success C, Gynäkologie und Geburtshilfe - Evaluate, Gynäkologie und Geburtshilfe - Peitho, Medizinische Klinik 1 - Magellan, Medizinische Klinik 1 - Pegasus, Medizinische Klinik 1
------	--	--

A-11.3 Ausbildung in anderen Heilberufen

Nr.	Ausbildung in anderen Heilberufen	Kommentar / Erläuterung
HB01	Gesundheits- und Krankenpfleger und Gesundheits- und Krankenpflegerin	<p>Die Schule hat eine 60jährige Tradition und ist eine über den Main-Tauber-Kreis hinaus bekannte Ausbildungsstätte. Sie bietet 125 Ausbildungsplätze in der Gesundheits- und Krankenpflege, 25 Ausbildungsplätze in der Gesundheits- und Kinderkrankenpflege sowie 25 Ausbildungsplätze in der Altenpflege an. Durch fächerübergreifenden Unterricht erfahren die Auszubildenden eine starke Theorie-Praxis-Vernetzung. Seit dem 1. April 2005 verläuft die Ausbildung mit Genehmigung des Sozialministeriums Baden-Württemberg als Modellprojekt im Rahmen einer "integrativen Pflegeausbildung", die zwischenzeitlich in den Regelbetrieb übergeführt wurde. Dabei werden die drei Berufsgruppen Gesundheits- und Krankenpflege, Gesundheits- und Kinderkrankenpflege sowie Altenpflege in einem gemeinsamen Ausbildungsgang unterrichtet. Dazu kooperiert die Schule mit acht Einrichtungen der Altenhilfe aus der Umgebung. Die Ausbildung beginnt jeweils im April und im Oktober.</p>
HB02	Gesundheits- und Kinderkrankenpfleger und Gesundheits- und Kinderkrankenpflegerin	<p>Das Regierungspräsidium Stuttgart hat eine Genehmigung für 25 Ausbildungsplätze erteilt. Die Ausbildung erfolgt, mit Genehmigung des Sozialministeriums Baden-Württemberg, im Zusammenhang mit dem Modellprojekt der integrativen Pflegeausbildung. Die theoretische Ausbildung findet zum größten Teil in gemeinsamen Unterrichtungen mit der Altenpflege sowie der Gesundheits- und Krankenpflege statt. Nähere Informationen finden Sie unter der Rubrik Gesundheits- und Krankenpfleger und Gesundheits- und Krankenpflegerin (HB01).</p>

HB00	Altenpflege	<p>Im Zusammenhang mit dem Modellprojekt der integrativen Pflegeausbildung, das durch das Sozialministerium Baden-Württemberg genehmigt wurde, erfolgt an der Berufsfachschule für Pflegeberufe auch eine Qualifizierung von Altenpflegerinnen und Altenpflegern. Die theoretische Ausbildung findet zum größten Teil in gemeinsamen Unterrichtungen mit der Gesundheits- und Kinderkrankenpflege sowie der Gesundheits- und Krankenpflege statt. Grundlage sind moderne Ausbildungsmethoden nach dem Lernfeldkonzept. Inzwischen bestehen Kooperationen mit acht Partnern aus der Altenhilfe (Caritasverband im Tauberkreis e.V., Evangelische Heimstiftung, eva Seniorendienste gGmbH, Paul Wilhelm von Keppler-Stiftung, Katholischen Kirchengemeinde St. Johannes Bad Mergentheim, Residenz Sonneneck, Helmuth Galda Haus Buchen, Haus Sonnenberg Pflegeheimbetreiber- Gesellschaft mbH Igersheim). Weitere Informationen erhalten Sie unter der Rubrik Gesundheits- und Krankenpfleger und Gesundheits- und Krankenpflegerin (HB01).</p>
HB03	Physiotherapeut und Physiotherapeutin	<p>In Kooperation mit der Physiotherapie-Schule in Bad Mergentheim erfolgt im Caritas-Krankenhaus die praktische Ausbildung von ca. 40 Schülern.</p>
HB07	Operationstechnischer Assistent und Operationstechnische Assistentin (OTA)	<p>Am 01. Oktober 2009 startete am Bildungszentrum eine Ausbildung zum Operationstechnischen Assistenten bzw. zur Operationstechnischen Assistentin. Sie erfolgt entsprechend den Empfehlungen der Deutschen Krankenhausgesellschaft zur Ausbildung und Prüfung von Operationstechnischen Assistentinnen/Assistenten vom 19. September 2007.</p> <p>Mit zehn modern ausgestatteten OP-Sälen und den vielen verschiedenen medizinischen Fachrichtungen bietet das Caritas-Krankenhaus optimale Voraussetzungen. Die fachliche theoretische und praktische Begleitung erfolgt durch eine Mitarbeiterin mit Fachweiterbildung und mehrjähriger praktischer Erfahrung im OP. Die Auszubildenden werden in der Praxis durch Mitarbeiter mit berufspädagogischer Zusatzqualifikation betreut. Insgesamt stehen 15 Ausbildungsplätze zur Verfügung. Darüber hinaus besteht eine Ausbildungskooperation mit dem Kreiskrankenhaus Tauberbischofsheim und der Missionsärztlichen Klinik in Würzburg.</p>
HB00	Weiterbildung zur Gesundheits- und Krankenpflegerin für Intensivpflege und Anästhesie	<p>Staatlich anerkannte Weiterbildungsstätte nach der Verordnung des Sozialministeriums.</p> <p>Die zweijährige berufsbegleitende Weiterbildung umfasst 720 Stunden theoretischen und praktischen Unterricht (Unterrichtsnachmittage, Studientage und klinischer Unterricht in Form von Einzel- oder Gruppenunterricht).</p> <p>Um die erworbenen Kenntnisse mit der Praxis zu verknüpfen und Erfahrungen in den verschiedenen Abteilungen zu sammeln, werden die Teilnehmer in den folgenden Bereichen eingesetzt:</p> <ul style="list-style-type: none"> - Op. Intensivstation: mind. 600 Std. - Kons. Intensivstation: mind. 600 Std. - Anästhesie: mind. 600 Std.
HB00	Weiterbildung zur Palliative Care	<p>Die Palliativversorgung ist ein wichtiger Bestandteil von Medizin und Pflege. Gerade als christlich geführtes Krankenhaus will das Caritas-Krankenhaus den Menschen in seiner letzten Lebensphase unterstützen.</p> <p>Unter diesen Gesichtspunkten bietet das Haus seit 2009 eine Weiterbildung für Pflegende nach dem Basiscurriculum nach Kern, Müller und Aurnhammer an. Die Weiterbildung erfolgt in vier Modulen und ist auch für andere Gesundheitsinstitutionen zugänglich. Neben den erforderlichen Inhalten wird durch die Teilnehmer auch eine Projektarbeit erstellt.</p>

		Die Fortbildung entspricht den gesetzlich vorgeschriebenen Anforderungen und ist zertifiziert und anerkannt von der Deutschen Gesellschaft für Palliativmedizin (DGP) sowie dem Deutschen Hospiz- und Palliativ-Verband (DHPV).
HB00	Berufspädagogische Zusatzqualifikation - Praxisanleitung	<p>Praxisleiter sind direkte Kontaktpersonen für die Auszubildenden während ihrer Praxiseinsätze und Ansprechpartner der Schule. Damit leisten sie nicht nur einen hohen Beitrag zur Verbesserung der Qualität, sondern tragen auch wesentlich dazu bei, die Verknüpfung des im Unterricht Gelernten mit den notwendigen beruflichen Anforderungen herzustellen. Dies erfordert eine hohe Qualifikation.</p> <p>Die Weiterbildung fördert den Erwerb und Ausbau der Fachkompetenzen u. a. in den Bereichen Reflexion und Begründung von Pflegehandlungen, Interaktion und Steuerung von Lernprozessen. Die Weiterbildung basiert auf der Landesverordnung.</p>
HB00	Ersteinschätzung nach dem Manchester-Triage-System	Das Caritas-Krankenhaus Bad Mergentheim gGmbH ist seit April 2008 eines von fünf bundesweiten Kompetenz- und Schulungszentren für die Ersteinschätzung in Zentralen Notaufnahmen nach dem Manchester-Triage-System. Die Ersteinschätzung beschreibt das Instrument zur Abschätzung der Behandlungsdringlichkeit, mit dem qualifiziert eine Behandlungsreihenfolge in der Notaufnahme festgelegt wird. Das Caritas-Krankenhaus ist Gründungsmitglied im deutschen Netzwerk Ersteinschätzung. Der Zuständigkeitsbereich umfasst den gesamten süd-westdeutschen Raum. Die zweitägigen Fortbildungen werden als Inhouse-Veranstaltungen oder in Bad Mergentheim angeboten.

A-12 Anzahl der Betten im Krankenhaus nach §108/109 SGB V

447

A-13 Fallzahlen des Krankenhauses

Vollstationäre Fallzahl:

Fallzahl:

Ambulante Fallzahlen:

Fallzählweise:

A-14 Personal des Krankenhauses

Dargestellt wird die Anzahl der Vollkräfte und nicht die Anzahl der Personen.

A-14.1 Ärzte und Ärztinnen

	Anzahl	Kommentar / Erläuterung
Ärztinnen/Ärzte insgesamt (außer Belegärzte)	159,1 Vollkräfte	-
– davon Fachärztinnen/-ärzte	77,6 Vollkräfte	-

Belegärztinnen/-ärzte (nach §121 SGB V)	4 Personen	HNO Mund-Kiefer-Gesichtschirurgie
Ärztinnen/Ärzte, die keiner Fachabteilung zugeordnet sind	2,7 Vollkräfte	Die Abteilung Patientenmanagement (darunter ist das Medizincontrolling angesiedelt) wird von einer Ärztin geleitet. Im Zentrallabor arbeitet eine Oberärztin des Hauses. Der betriebsärztliche Dienst ist mit 0,74 Stellen besetzt.

A-14.2 Pflegepersonal

Der Pflegedienst ist die Berufsgruppe mit dem häufigsten Kontakt zum Patient. Er ist Partner des ärztlichen Dienstes im Krankenhaus. Durch individuelle Pflege und psychosoziale Betreuung leistet der Pflegedienst einen wesentlichen Beitrag zur Genesung und zum Wohlbefinden. Das Pflegepersonal orientiert sich mit fachlicher Kompetenz, Einfühlungsvermögen und persönlichem Engagement an den Bedürfnissen der Patienten. Der Einsatz des pflegerischen Handelns dient der Wahrung und Wiederherstellung der Selbstständigkeit. Hierbei wird die aktivierende Pflege zielgerichtet eingesetzt. Sterbende werden in der letzten Phase ihres Lebens nicht allein gelassen, sondern unter Wahrung religiöser und kultureller Normen begleitet. In den Funktionsabteilungen wird kompetentes Fachpersonal, welches speziell für das jeweilige Aufgabengebiet ausgebildet und geschult ist, eingesetzt. So wird eine unter medizinischen und pflegerischen Aspekten gesehene, moderne Versorgung sichergestellt. Auf dem neuesten Stand der Pflegewissenschaft und der Pflegeforschung arbeiten Pflegeexperten mit viel praktischer Erfahrung und bieten professionelle Arbeit.

	Anzahl	Ausbildungs-dauer	Kommentar/ Erläuterung
Gesundheits- und Krankenpfleger und Gesundheits- und Krankenpflegerinnen	294,5 Vollkräfte	3 Jahre	Davon sind 221,8 VK im stationären und 72,7 VK im Funktionsbereich (Ambulanzen, Zentral-OP) eingesetzt. Darin ist auch die Fachkrankenpflege beinhaltet. Diese ist in den folgenden Punkten zusätzlich noch separat dargestellt.
Gesundheits- und Kinderkrankenpfleger und Gesundheits- und Kinderkrankenpflegerinnen	46,0 Vollkräfte	3 Jahre	7 Mitarbeiter aus der Kinderkrankenpflege sind weitergebildet für den Bereich Neonatologie und auf der Intensivstation der Kinder- und Jugendmedizin eingesetzt.
Altenpfleger und Altenpflegerinnen	2,9 Vollkräfte	3 Jahre	Allgemeinstationen - Geriatrie, Unfallchirurgie und Innere Medizin
Krankenpflegehelfer und Krankenpflegehelferinnen	19,1 Vollkräfte	1 Jahr	Allgemeinstationen und Funktionsdienst
Entbindungspfleger und Hebammen	8,8 Vollkräfte	3 Jahre	-
Fachkrankenpflege Anästhesie- und Intensivmedizin	44,0 Vollkräfte	2 Jahre berufsbegleitend nach Grundausbildung und Berufserfahrung	53 Mitarbeiter besitzen die Weiterbildung zur Fachkrankenpflege Anästhesie und Intensivmedizin. Ihre Einsatzorte sind die Intensivstationen, der OP, der Aufwachraum und das Zentrum für Notaufnahme.
Hygienefachkraft	1,0 Vollkräfte	2 Jahre berufsbegleitend nach Grundausbildung und Berufserfahrung	-

Fachkrankenpflege Nephrologie	7,6 Vollkräfte	2 Jahre be- rufsbe- gleitend nach Grundausbil- dung und Be- rufserfahrung	12 Mitarbeiter/-innen verfügen über die Qualifikation. Ihr Einsatzort ist die Dialysestation und die Intensivstationen.
Fachkrankenpflege für Operationsdienst	3,1 Vollkräfte	2 Jahre be- rufsbe- gleitend nach Grundausbil- dung und Be- rufserfahrung	5 Mitarbeiter aus dem Pflegedienst sind ausgebildet zur Fachkrankenpflege OP und setzen ihre Kenntnisse im OP ein.
Diplompflegewirt (FH)	0,5 Vollkräfte	3 Jahre	Eine Mitarbeiterin der Pflegedirektion (Bereichsleitung) verfügt über den Abschluß als Diplom-Pflegewirtin FH.
Krankenhausbetriebswirt	1,0 Vollkräfte	3 Jahre	Der Pflegedirektor des Caritas-Krankenhauses hat neben der Weiterbildung zur Pflegedienstleitung noch ein Betriebswirtschaftsstudium Schwerpunkt Krankenhausbetriebswirtschaft (VKD) abgeschlossen.
Stationshilfen	20,2 Vollkräfte	keine	Die Stationshilfen entlasten die Pflegekräfte auf den Stationen durch Übernahme von hauswirtschaftlichen Tätigkeiten. Teilweise sind sie in der ZSVA eingesetzt.
Gesundheits- und Krankenpflege ohne Zuordnung zu einer medizinischen Fachabteilung	27,4 Vollkräfte	3 Jahre	Ein Patientenbegleitedienst begleitet und betreut Patienten auf dem Weg zu Untersuchungen, Operationen u.a.: 3,2 Gesundheits- und Krankenpflegekräfte bzw. Gesundheits- und Kinderkrankenpflegekräfte. 4,4 Gesundheits- und Krankenpflegekräfte sind zentrale Ansprechpartner für die stationären Patienten im ComCenter. 2 Pflegekräfte sind in leitender Funktion in der zentralen Sterilgutversorgungsabteilung (ZSVA) tätig sowie ein weiterer Gesundheits- und Krankenpfleger (0,75 VK). In der Pflegedirektion sind 1,5 Gesundheits- und Krankenpflegekräfte sowie eine Gesundheits- und Kinderkrankenpflegerin (0,9 VK) tätig. 14,7 Stellen in der Krankenpflege werden rechnerisch besetzt durch die Auszubildenden in der Krankenpflege (Verhältnis 1:9).
Medizinische Fachangestellte	5,0 Vollkräfte	3 Jahre	Einsatzort der Medizinischen Fachangestellten ist der Funktionsdienst aller medizinischen Fachabteilungen.
Fachpflege für Onkologie	1,0 Vollkräfte	2 Jahre be- rufsbe- gleitend nach Grundausbil- dung und Be- rufserfahrung	Die Fachpflegekraft für Onkologie ist zentral im RCT eingesetzt und steht allen onkologischen Bereichen zur Verfügung. Daneben absolviert eine weitere Mitarbeiterin einen 200-Std.-Kurs für onkologische Pflege.
Fachpflege für Palliative Care	6,7 Vollkräfte	1 Jahr be- rufsbe- gleitend nach Grundausbil- dung und Be- rufserfahrung	3 Mitarbeiter sind in der Palliativen Einheit eingesetzt. 6 weitere Pflegekräfte mit der Weiterbildung Palliativpflege sind in den Fachabteilungen tätig.
Krankenpflege für neonatologische Intensivpflege	7,0 Vollkräfte	160 Std. be- rufsbe- gleitend nach Grundausbil- dung und Be- rufserfahrung	7 Mitarbeiter aus der Kinderkrankenpflege sind weitergebildet für den Bereich Neonatologie und auf der Intensivstation der Kinder- und Jugendmedizin eingesetzt.

A-14.3 Spezielles therapeutisches Personal

Das spezielle therapeutische Personal wird in Teil A fachabteilungsübergreifend ausgewiesen. Es steht allen Bereichen zur Verfügung. Zusätzlich erfolgt eine abteilungsspezifische Darstellung im B-Teil.

Nr.	Spezielles therapeutisches Personal	Anzahl	Kommentar / Erläuterung
SP51	Apotheker und Apothekerin	4,0 Personen	Die Apotheke des Hauses ist mit 4 Apothekern/innen besetzt und arbeitet eng mit allen Fachabteilungen zusammen.
SP32	Bobath-Therapeut und Bobath-Therapeutin für Erwachsene und/oder Kinder	6,0 Personen	Das Bobath-Konzept ist ein multidisziplinärer rehabilitativer Ansatz in Therapie und Pflege von Patienten mit Erkrankungen des zentralen Nervensystems. Eingesetzt wird das Bobath-Konzept in der Behandlung von Säuglingen, Kindern und Erwachsenen mit zerebralen Bewegungsstörungen, sensomotorischen Störungen und neuromuskulären Erkrankungen wie Schlaganfall, Multipler Sklerose, intrazerebraler Blutung, Schädel-Hirn-Trauma, Erkrankungen des Rückenmarks, Enzephalitis, Hirntumoren, Morbus Parkinson und peripheren Nervenschädigungen. Verloren gegangene Funktionen, zum Beispiel nach einem Schlaganfall, können durch Vernetzung und Intensivierung anderer Hirnbereiche wiedererlangt werden. Hierzu werden Bewegungssequenzen durch repetitives Üben (ständiges Wiederholen) wieder "eingeschliffen". Das heißt, es werden intakte Verbindungen (Synapsen) zwischen den Nervenfasern rekrutiert, so dass neuronale Funktionsverbände aufgebaut werden, um die motorische Funktion herzustellen.
SP04	Diätassistent und Diätassistentin	3,0 Personen	3 Diätassistentinnen sind für alle Fachabteilungen Ansprechpartner zu Themen der Ernährungsberatung.
SP11	Kinästhetikbeauftragter und Kinästhetikbeauftragte	1,0 Personen	Um den Pflegekräften rückschonendes Arbeiten zu ermöglichen und bei den Patienten die Bewegungsaktivitäten und Bewegungskompetenzen zu fördern, wird im Caritas-Krankenhaus das Konzept der Kinästhetik umgesetzt. Es gibt einen zentralen Kinästhetikbeauftragten für das gesamte Haus. Er ist als Tutor für Kinästhetik ausgebildet. In den Fachabteilungen sind bisher 27 Pflegekräfte für die Umsetzung von Kinästhetik geschult.
SP14	Logopäde und Logopädin/ Sprachheilpädagoge und Sprachheilpädagogin/ Klinischer Linguist und Klinische Linguistin/Sprechwissenschaftler und Sprechwissenschaftlerin/Phonetiker und Phonetikerin	2,0 Personen	Die Logopädie befasst sich mit der Diagnostik und Therapie von Patienten, die durch eine Sprach-, Sprech-, Stimm- oder Schluckbeeinträchtigung in ihrer Kommunikationsfähigkeit eingeschränkt sind. Ziel ist es, die Störungen der Stimme, der Sprache, des Redeflusses, der Artikulation und des Schluckens, gemeinsam mit den Ärzten, Physiotherapeuten, Ergotherapeuten, Psychologen und Sozialarbeitern, zu beheben bzw. zu verbessern. Hierfür stehen zwei Logopäden zur Verfügung.
SP42	Manualtherapeut und Manualtherapeutin	5,0 Personen	-
SP15	Masseur/Medizinischer Bademeister und Masseurin/Medizinische Bademeisterin	8,0 Personen	-

SP21	Physiotherapeut und Physiotherapeutin	14,0 Personen	<p>Die Abteilung Physiotherapie/Physikalische Therapie bietet alle benötigten Behandlungen für die Versorgung stationärer wie auch ambulanter Patienten an, z.B. Krankengymnastik, Lymphdrainage, Massage, Wärme-Kälteanwendungen, aber auch Bobath-Therapie, Manuelle Therapie.</p> <p>Im Bereich der Kinder- und Jugendmedizin wird die physiotherapeutische Behandlung speziell auf die Krankheitsbilder und Bedürfnisse der kleinen Patienten abgestimmt.</p> <p>Die erfahrenen Therapeuten der Abteilung für Physiotherapie mit verschiedenen speziellen Fachweiterbildungen erstellen auf Grund der ärztlichen Verordnung ein individuelles Behandlungskonzept.</p> <p>Ziel einer solchen Behandlung ist es, Fehlregulationen des Körpers zu mindern, optimale Körperfunktionen und Schmerzfreiheit zu erreichen.</p>
SP22	Podologe und Podologin/Fußpfleger und Fußpflegerin	0,0 Personen	Bei Bedarf kann auf externe Podologen zurückgegriffen werden.
SP26	Sozialpädagoge und Sozialpädagogin	4,0 Personen	Der Sozialdienst ergänzt die ärztliche und pflegerische Versorgung durch fachliche Hilfen für Patienten und deren Angehörige, die persönliche und soziale Probleme im Zusammenhang mit ihrer Erkrankung oder Behinderung haben. Der Sozialdienst arbeitet eng mit Ärzten, Pflegekräften und den anderen im Caritas-Krankenhaus vertretenen Berufsgruppen sowie mit den im Einzelfall in Betracht kommenden Personen, Einrichtungen und sonstigen Institutionen außerhalb des Krankenhauses unter Einhaltung der gesetzlichen Schweigepflicht zusammen. Hierfür stehen 6 Mitarbeiter zur Verfügung, davon sind 4 Sozialpädagogen.
SP25	Sozialarbeiter und Sozialarbeiterin	1,0 Personen	Der Sozialdienst besteht aus 6 Mitarbeitern, darunter 1 Sozialarbeiterin.
SP27	Stomatherapeut und Stomatherapeutin	11,0 Personen	<p>Insgesamt 11 Pflegefachberater stehen im Haus konsiliarisch für die Betreuung und Beratung von Stoma-Patienten und deren Angehörigen zur Verfügung.</p> <p>Außerdem besteht eine Kooperation mit einer externen Stomatherapeutin, die die Versorgung und Unterstützung der Patienten auch nach der Entlassung aus dem stationären Bereich gewährleistet.</p>
SP00	Study Nurse / Studienassistent	1,0 Personen	Es steht 1 Studienassistent zur Betreuung der Studien im Haus zur Verfügung.
SP20	Sonderpädagogin und Sonderpädagoge/Pädagoge und Pädagogin/Lehrer und Lehrerin	1,0 Personen	In räumlicher Nähe der Klinik für Kinder- und Jugendmedizin ist die staatliche Schule für Kranke in längerer Krankenhausbehandlung angesiedelt. Hier werden Kinder und Jugendliche aller Schularten und Altersstufen unterrichtet, wenn sie sich wegen einer Erkrankung in längerer, wiederholt stationärer oder ambulanter Behandlung befinden und die gegebenen Umstände den Besuch der Heimatschule nicht erlauben. Hierfür steht eine Sonderpädagogin zur Verfügung.
SP35	Diabetologe und Diabetologin/ Diabetesassistent und Diabetesassistentin/Diabetesberater und Diabetesberaterin/Diabetesbeauftragter und Diabetesbeauftragte/Wundassistent und Wundassistentin DDG/ Diabetesfachkraft Wundmanagement	3,0 Personen	<p>Drei Pflegekräfte mit der Zusatzqualifikation Pflegefachberater/in Diabetes beraten auf Wunsch Diabetespatienten zu ihrer Erkrankung.</p> <p>Beratungsschwerpunkte sind hier u.a. Blutzuckermessung inkl. Anleitung, Spritztechnik, Hypoglykämie/ Hyperglykämie, Folgeerkrankungen sowie Fußpflege, wobei die Diabetesberatung nicht die Diätberatung ersetzt, die durch die Diätassistentin durchgeführt wird.</p>

SP05	Ergotherapeut und Ergotherapeutin/ Arbeits- und Beschäftigungstherapeut und Arbeits- und Beschäftigungs- therapeutin	2,0 Personen	Die Ergotherapie ist ein wichtiger Bestandteil der individuellen Behandlung und Betreuung bei Patienten mit unterschiedlichen Erkrankungen. Sie wird zum Beispiel bei Bewegungsstörungen, Körperempfindungs- und Nervenleitungsstörungen oder psychischen und sozio-emotionalen Problemen therapeutisch eingesetzt. Ziel ist es, durch eine Verbesserung oder Wiederherstellung der beeinträchtigten Körperfunktionen dem Menschen größtmögliche Handlungsfähigkeit im Alltag, gesellschaftliche Teilhabe und eine Verbesserung seiner Lebensqualität zu ermöglichen. Dies geschieht durch praktische Übungen, Beratungsgespräche und den Einsatz von geeigneten Hilfsmitteln, um die verbleibenden Fähigkeiten des Patienten zu unterstützen und zu fördern. Im Erwachsenenbereich sowie in der Klinik für Kinder- und Jugendmedizin steht hierfür jeweils ein Ergotherapeut zur Verfügung.
SP43	Medizinisch-technischer Assistent und Medizinisch-technische Assistentin/Funktionspersonal	46,0 Personen	Der Funktionsdienst ist zentral im Haus geregelt und mit MTA's, Krankenpflegepersonal und Hilfspersonal sowie Arzthelferinnen besetzt. In der Radiologie sind 23 MTA's und in der Pathologie 9 MTA's eingesetzt.
SP28	Wundmanager und Wundmanagerin/ Wundberater und Wundberaterin/ Wundexperte und Wundexpertin/ Wundbeauftragter und Wundbeauftragte	3,0 Personen	Zur Beratung bei Wundproblemen stehen drei Pflegefachberater zur Verfügung. Sie beraten Patienten, Angehörige bei auftretenden Wundproblemen, geben Hilfestellung und Anleitung bei der Wundversorgung. Auf Wunsch finden Beratungen von Pflegepersonal statt.
SP00	Psychoonkologie	1,0 Personen	Es erfolgt eine psychoonkologische Betreuung aller Tumorkranken des Hauses. Dafür steht den Patienten eine Psychoonkologin mit einer Vollzeit-Stelle zur Verfügung. Im Rahmen einer Kooperation mit dem Kreiskrankenhaus Tauberbischofsheim wird die Psychoonkologin von einer Fachärztin für psychotherapeutische Medizin und einem Psychologen unterstützt. Die Psychoonkologin organisiert viermal jährlich Kosmetikseminare für Krebspatientinnen (Programm der DKMS LIFE).
SP23	Psychologin und Psychologe	1,0 Personen	Eine enge Kooperation mit dem Kreiskrankenhaus Tauberbischofsheim stellt die psychologische Betreuung sicher. Im Rahmen dieser Kooperation wird auch die Psychoonkologin bei der Betreuung aller Tumorkranken unterstützt. Dem Team der Kinder- und Jugendmedizin gehört eine Diplom-Psychologin an, die die Kinder und Jugendlichen der Klinik betreut.
SP13	Kunsttherapeut und Kunsttherapeutin/ Maltherapeut und Maltherapeutin/ Gestaltungstherapeut und Gestaltungstherapeutin/Bibliothera- peut und Bibliothera- peutin	1,0 Personen	Seit Oktober 2010 steht dem Caritas-Krankenhaus ein Kunsttherapeut zur Verfügung, um die Betreuung der Patienten um kreativ-therapeutische Angebote zu erweitern.
SP00	Atemtherapeut und Atemtherapeutin	1,0 Personen	-
SP00	Breast Nurse	1,0 Personen	-
SP00	Still- und Laktationsberaterin	2,0 Personen	Zwei Pflegekräfte mit der Weiterbildung als Still- und Laktationsberater stehen im Haus zur Verfügung.

SP00	Schmerztherapie/-management	3,0 Personen	<p>In Zusammenarbeit mit den Schmerztherapeuten aus der Fachabteilung Anästhesie bestehen in den operativen Fachabteilungen Schmerztherapiestandards für die Zeit nach der Operation. Zusätzlich steht ein Schmerztherapeut konsiliarisch für alle Abteilungen zur Verfügung.</p> <p>Ein Akutschmerzdienst für die frisch operierten Patienten ist eingerichtet. Dort wird z. B. mit speziellen Kathetern die Schmerztherapie gezielt geführt, sogenannte Schmerzpumpen kommen zum Einsatz. Drei Mitarbeiter des Hauses verfügen über die Weiterbildung als Pain Nurse.</p>
-------------	------------------------------------	-----------------	---

A-15 Apparative Ausstattung

Nr.	Vorhandene Geräte	Kommentar / Erläuterung
AA58	24h-Blutdruck-Messung	-
AA59	24h-EKG-Messung	-
AA00	3D-Bildgebung	-
AA01	Angiographiegerät/DSA (24h-Notfallverfügbarkeit)	<i>Gerät zur Gefäßdarstellung</i>
AA37	Arthroskop	<i>Gelenksspiegelung</i>
AA00	Arthroskopieturm digital	-
AA00	BCM-Analyse	<i>Body Composition Monitor Analysesystem zur genauen Bestimmung der individuellen Überwässerung von Dialysepatienten</i>
AA00	Beamtungsgeräte	-
AA03	Belastungs-EKG/Ergometrie	<i>Belastungstest mit Herzstrommessung Spiroergometrie (Messung von Atem- gasen während körperlicher Belastung)</i>
AA00	Blutgasanalyse	-
AA05	Bodyplethysmograph	<i>Umfangreiches Lungenfunktionstestsystem</i>
AA06	Brachytherapiegerät	<i>Bestrahlung von "innen"</i>
AA39	Bronchoskop (24h-Notfallverfügbarkeit)	<i>Gerät zur Luftröhren- und Bronchienspiegelung Flexible und starre Bronchoskopie, Biopsien, Stent-Implantationen Plasma- Beamer-Therapie Thorakoskopie</i>
AA07	Cell Saver	<i>Eigenblutaufbereitungsgerät</i>
AA08	Computertomograph (CT) (24h-Notfallverfügbarkeit)	<i>Schichtbildverfahren im Querschnitt mittels Röntgenstrahlen CT Untersuchung des Herzens</i>
AA38	CPAP-Geräte	<i>Maskenbeatmungsgerät mit dauerhaft positivem Beatmungsdruck</i>

AA40	Defibrillator	<i>Gerät zur Behandlung von lebensbedrohlichen Herzrhythmusstörungen durch gezielte Stromstöße</i>
AA65	Echokardiographiegerät	<i>Untersuchung des Herzens mittels Ultraschall</i>
AA10	Elektroenzephalographiegerät (EEG) (24h-Notfallverfügbarkeit)	<i>Hirnstrommessung Langzeit-EEG und Video-EEG</i>
AA00	Elektrokardiographiegerät (EKG)	-
AA11	Elektromyographie (EMG)/Gerät zur Bestimmung der Nervenleitgeschwindigkeit	<i>Messung feinsten elektrischer Ströme im Muskel</i>
AA42	Elektronenmikroskop	<i>Mikroskop mit sehr hoher Auflösung</i>
AA43	Elektrophysiologischer Messplatz mit EMG, NLG, VEP, SEP, AEP	<i>Messplatz zur Messung feinsten elektrischer Potentiale im Nervensystem, die durch eine Anregung eines der fünf Sinne hervorgerufen wurden</i>
AA44	Elektrophysiologischer Messplatz zur Diagnostik von Herzrhythmusstörungen	-
AA00	Endoskopieturm	-
AA46	Endoskopisch-retrograder-Cholangio-Pankreaticograph (ERCP)	<i>Spiegelgerät zur Darstellung der Gallen- und Bauchspeicheldrüsengänge mittels Röntgenkontrastmittel</i>
AA45	Endosonographiegerät	<i>Ultraschalldiagnostik im Körperinneren</i>
AA00	Extracorporale Blutflussvolumenmessung	-
AA00	Gammakamera	<i>zur planaren Szintigraphie (Ganzkörper-, Myokard- und Schilddrüsenzintigraphie)</i>
AA12	Gastroenterologisches Endoskop (24h-Notfallverfügbarkeit)	<i>Gerät zur Magen-Darm-Spiegelung Flexible und starre Bronchoskopie Broncho-alveoläre Lavage (BAL) Lungen- und Bronchialbiopsien Stent-Implantationen Plasma-Beamer-Therapie Thorakoskopie Flexibler gastroenterologischer Ultraschall</i>
AA00	Gerät zum Hörscreening bei Kindern	<i>Hörtest für Neugeborene</i>
AA35	Gerät zur analen Sphinktermanometrie	<i>Afterdruckmessgerät</i>
AA36	Gerät zur Argon-Plasma-Koagulation (24h-Notfallverfügbarkeit)	<i>Blutstillung und Gewebeverödung mittels Argon-Plasma</i>
AA48	Gerät zur intraaortalen Ballongegenpulsation (IABP)	<i>Mechanisches Gerät zur Unterstützung der Pumpleistung des Herzens Außerdem steht eine intraventrikuläre Blutpumpe "IMPELLA" zur Verfügung.</i>
AA00	Gerät zur Sentinel-Lymphknotenentfernung	-

AA13	Geräte der invasiven Kardiologie (24h-Notfallverfügbarkeit)	Behandlungen mittels Herzkatheter Herzkathetermessplatz Herzschrittmacher ICD-Labor
AA14	Geräte für Nierenersatzverfahren (24h-Notfallverfügbarkeit)	Hämodialyse Bicarbonatdialyse Kontinuierliche ambulante Bauchfelldialyse (CAPD) Plasmaseparation und -filtration
AA15	Geräte zur Lungenersatztherapie/ -unterstützung (24h-Notfallverfügbarkeit)	ILA (interventional lung assist) ECMO (extrakorporale Membranoxygenierung)
AA00	Infrarotkoagulator	-
AA47	Inkubatoren Neonatologie (24h-Notfallverfügbarkeit)	Geräte für Früh- und Neugeborene (Brutkasten)
AA00	Jetnadelstanzbiopsie	-
AA00	Karbontisch	-
AA19	Kipptisch	Gerät zur Messung des Verhaltens der Kenngrößen des Blutkreislaufs bei Lageänderung
AA00	Kryotherapie	Gezielter Einsatz von Kälte, Kältebe- handlung
AA00	Laboranalyse für Elektrolyte und Hämoglobin	-
AA53	Laparoskop	Bauchhöhlenspiegelungsgerät
AA20	Laser	u.a. 100 W-Holium-Laser zur minimalin- vasiven Prostatatherapie und Harnstein- behandlung
AA54	Linksherzkathetermessplatz (24h-Notfallverfügbarkeit)	Darstellung der Herzkranzgefäße mittels Röntgen-Kontrastmittel Implantation von Gefäßstützen, diagnostische Untersuchungen der Herzkammern, -klappen, Entnahme von Herzmuskelproben, Sondierung des Herzbeutels
AA21	Lithotripter (ESWL)	Stoßwellen-Steinerstörung (Zertrüm- mern der Harnsteine durch Stoßwellen)
AA22	Magnetresonanztomograph (MRT) (24h-Notfallverfügbarkeit)	Schnittbildverfahren mittels starker Magnetfelder und elektromagnetischer Wechselfelder MRT Untersuchung des Herzens
AA00	Mayfieldklemme	-
AA55	MIC-Einheit (Minimalinvasive Chirurgie)	Minimal in den Körper eindringende, also gewebeschonende Chirurgie
AA00	Mini-Endoskop für Cholangioskopie	zur Endoskopie der Gallenwege

AA00	Monitoring Schlaganfallereinheit	-
AA00	Narkosegeräte	-
AA00	Neuro-Monitoring	Geräte zur Stimulation von Nerven Einsatz bei Schilddrüsen- und Gefäßoperationen Kontinuierliche optische und akustische Darstellung der neurophysiologischen Aktivität eines oder mehrerer Nerven
AA67	Operationsmikroskop	-
AA24	OP-Navigationsgerät	-
AA00	PICCO (Pulse contour cardiac output)	Methode zur Überwachung von hämodynamischen Parametern und Kreislaufdaten von Patienten auf Intensivstationen sowie zur Diagnose des Gesamtzustandes des Patienten
AA57	Radiofrequenzablation (RFA) und/oder andere Thermoablationsverfahren	Gerät zur Gewebeerstörung mittels Hochtemperaturtechnik
AA27	Röntgengerät/Durchleuchtungsgerät (24h-Notfallverfügbarkeit)	Digitales 3-D-Durchleuchtungsgerät (C-Bogen) im OP vorhanden
AA28	Schlaflabor	3 Polysomnographie-Meßplätze Mehrere Polygraphie- und Screeninggeräte CPAP- und BiPAP-Therapiegeräte Geräte für die Behandlung der zentralen Schlafapnoe bei Herzinsuffizienz
AA30	Single-Photon-Emissions-computertomograph (SPECT)	Schnittbildverfahren unter Nutzung eines Strahlenkörperchens Doppelkopf-Gammakamera mit Ganzkörperzusatz und SPECT-Ausrüstung
AA29	Sonographiegerät/Dopplersonographiegerät/Duplexsonographiegerät (24h-Notfallverfügbarkeit)	Ultraschallgerät/mit Nutzung des Dopplereffekts/farbkodierter Ultraschall Ultraschalluntersuchung aller Organe im Bauchraum, der Gelenke, der Weichteile, der Schilddrüse, des Thorax. TEE, TTE Ultraschalluntersuchung des Herzens mit Zugang über die Speiseröhre oder über die Brustwand einschl. Doppler, Farbdoppler, Gewebsdoppler. Gefäßultraschalluntersuchungen (Doppler, Duplex, Farbduplex).
AA31	Spirometrie/Lungenfunktionsprüfung	Ganzkörperplethysmographie-Kabine, CO-Diffusionsmessung, FRC-Messung mittels He-Methode, Oszillometrie, Messung der Atempumpe, inhalative Bronchoprovokation, Spiroergometrie mit dynamischer Fluß-Volumen-Kurve, Blutgasanalyse.

AA32	Szintigraphiescanner/Gammasonde	<i>Nuklearmedizinisches Verfahren zur Entdeckung bestimmter, zuvor markierter Gewebe, z. B. Lymphknoten</i>
AA00	Telemetrie	<i>Gerät zur Funkübertragung der Herztöne des Kindes im Mutterleib</i>
AA00	Therapeutische Hypo- und Hyperthermie	<i>Künstliche Abkühlung bzw. Erwärmung des Körpers, künstliche Senkung bzw. Erhöhung der Temperatur des Körpergewebes</i>
AA00	Ultraschall-Disektor	-
AA33	Uroflow/Blasendruckmessung/Urodynamischer Messplatz	<i>Harnflussmessung</i>
AA00	Urologische Endoskope	<i>Cystoskope, Uroskope, Ureterorenoskope</i>
AA00	Versiegelungsgerät für minimalinvasive Chirurgie	-

B Struktur- und Leistungsdaten der Organisationseinheiten/Fachabteilungen

B-1 Allgemein-, Viszeral- und Gefäßchirurgie

B-1.1 Allgemeine Angaben der Allgemein-, Viszeral- und Gefäßchirurgie

Erfahrene Operateure, moderne OP-Verfahren und neueste technische Ausstattung kennzeichnen die Klinik für Allgemein-, Viszeral- und Gefäßchirurgie.

Mehr als 3.500 Operationen führen Prof. Dr. Gottfried Müller und sein Team pro Jahr durch. Rund 450 davon werden ambulant oder als tageschirurgische Eingriffe geleistet. Schwerpunkte sind die große Bauch- und Viszeralchirurgie, die Tumor- und die Gefäßchirurgie. Mehr als 200 große Darmeingriffe, über 250 Leistenbrüche, 200 Schilddrüsen- und 250 Gallenoperationen garantieren - bedingt durch die Routine - einen hohen Standard. Minimalinvasive Eingriffe mit einem geringeren Operationstrauma haben sich zu einem besonderen Schwerpunkt der Klinik, entwickelt.

Hohe Kompetenz zeichnet die Chirurgen bei der Versorgung von komplizierten oder septischen Weichteilwunden aus. Mit Hilfe der Vakuumversiegelung können Diabetiker, Gefäß- oder Dekubituspatienten eine bessere und schnellere Heilung ihrer Wunden erwarten. Die Klinik verfügt außerdem über ein großes operatives Repertoire in der plastischen Chirurgie. Die Therapie von venösen und arteriellen Gefäßproblemen wird ab 2011 mit der Gründung einer neuen Sektion Gefäßchirurgie weiter ausgebaut und erfolgt in enger Kooperation mit dem Institut für diagnostische und interventionelle Radiologie.

Außerdem sind die endokrine Chirurgie und die Dialysehuntchirurgie als Schwerpunkte der Klinik zu nennen.

Die Allgemein-, Viszeral- und Gefäßchirurgie bietet einen erfahrenen Konsildienst für alle Abteilungen im Haus. Sie hat sich in den vergangenen Jahren verstärkt einer disziplinübergreifenden Zusammenarbeit geöffnet.

Im zertifizierten Darmzentrum Tauber-Franken gewährleistet sie eine moderne onkologische Versorgung. Die Chirurgen arbeiten eng mit Nephrologen, Kinderärzten, Dialyse-Ärzten, Internisten und Anästhesisten zusammen.

Zehn mit neuester Technik ausgestattete Operationssäle stehen zur Verfügung, daneben viele ambulante und Notfalleingriffsräume.

Oberärzte und Fachärzte gewährleisten die kompetente Versorgung rund um die Uhr.

Neben operativer Kompetenz legt Chefarzt Prof. Dr. Müller besonderen Wert auf das persönliche Gespräch zwischen Arzt und Patient. Täglich wird jeder Patient visitiert, morgens und abends wird der Zustand jedes einzelnen Kranken im Team besprochen. Auf den modernen Stationen im Neubau kümmern sich diplomierte Pflegekräfte um die anvertrauten Patienten. Die gut ausgestatteten hellen Zweibettzimmer erleichtern den Aufenthalt im Haus.

Name des Chefarztes

Prof. Dr. med. Gottfried Müller

Ansprechpartner

Frau Ch. Kaufmann (Chefarztsekretariat)

Hausanschrift

Uhlandstraße 7

97980 Bad Mergentheim

Telefon: 07931 58-3101

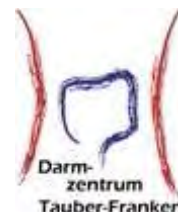
Fax: 07931 58-3190

URL: www.ckbm.de/ck_badmergentheim/kliniken/allg_viszeralchirurgie/index.php

E-Mail: chirurgie@ckbm.de

Weitere Informationen bekommen Sie hier:

www.Darmzentrum-Tauber-Franken.de



Art der Organisationseinheit/Fachabteilung

<input checked="" type="checkbox"/>	Hauptabteilung
<input type="checkbox"/>	Belegabteilung
<input type="checkbox"/>	Gemischte Haupt- und Belegabteilung
<input type="checkbox"/>	Nicht bettenführende Abteilung/sonstige Organisationseinheit

B-1.2 Versorgungsschwerpunkte der Allgemein-, Viszeral- und Gefäßchirurgie

Nr.	Versorgungsschwerpunkte der Allgemein-, Viszeral- und Gefäßchirurgie	Kommentar / Erläuterung
VC17	Offen chirurgische und endovaskuläre Behandlung von Gefäßerkrankungen	Therapie ausgedehnter Hautulcera mit Vakuumversiegelung und Hauttransplantation Minimalinvasive Gefäßchirurgie, Dilatation, Stentimplantation Bypaßchirurgie, crurale und pedale Bypässe Lumbale Sympathektomie Varizenchirurgie, auch minimalinvasiv
VC16	Aortenaneurysmachirurgie	Minimalinvasive Gefäßchirurgie, Dilatation, Stentimplantation Bypaßchirurgie, crurale und pedale Bypässe Lumbale Sympathektomie Varizenchirurgie, auch minimalinvasiv
VC21	Endokrine Chirurgie	Endokrine Chirurgie der Schilddrüse, Nebenschilddrüse und Nebenniere, auch minimalinvasiv
VC22	Magen-Darm-Chirurgie	Entzündliche Erkrankungen des Darmes, Divertikulitis (auch minimalinvasiv), Morbus Crohn und Colitits ulcera
VC23	Leber-, Gallen-, Pankreaschirurgie	Offene und laparoskopische Gallen-Operationen; sämtliche Resektionen der Leber bei primären und sekundären Tumoren, alle Resektionsarten der Bauchspeicheldrüse
VC24	Tumorchirurgie	Tumorchirurgische Eingriffe unter Anwendung von intraoperativem Ultraschall Darm, Leber, Mageneingang (Cardia), distale Speiseröhre, Bauchspeicheldrüse In unserem Darmzentrum werden bösartige Tumorerkrankungen des Dick- und Enddarms interdisziplinär nach den neuesten Erkenntnissen behandelt.
VC55	Minimalinvasive laparoskopische Operationen	Minimalinvasive Chirurgie: Gallenblase, Magen, Leistenbruch, Dickdarm, Blinddarm, Enddarm, Leber, Nebenniere, Milz
VC57	Plastisch-rekonstruktive Eingriffe	Plastisch-chirurgische Eingriffe an Brust, Bauchdecke und Narbenkorrekturen Brustaufbau und Brusttumor, Brustvergrößerungen, Reduktionsoperationen Bauchdeckenplastiken



		Haut- und Weichteiltumore Ohrenplastik Gesichtstumore Dekubitalulcera Lappenplastiken
VC00	Große Hernienchirurgie	Gesamtes Spektrum der Hernienoperationen (Leiste, Nabel und Narben) Riesenhernien
VC00	Herzschrittmacherchirurgie	Herzschrittmacherchirurgie einschl. Implantation von Defibrillatoren in Zusammenarbeit mit der Medizinischen Klinik 1 - Kardiologie
VC61	Dialyseshuntchirurgie	Alloplastische Dialyseshunts (Arme und Beine) Venenvorverlagerung Zentrale implantierte Katheter für Dialyse

B-1.3 Medizinisch-pflegerische Leistungsangebote der Allgemein-, Viszeral- und Gefäßchirurgie

Die medizinisch-pflegerischen Angebote sind in unserem Haus zentral aufgebaut und stehen damit allen Bereichen zur Verfügung, siehe A-9-fachabteilungsübergreifende medizinisch-pflegerische Angebote.

B-1.4 Nicht-medizinische Serviceangebote der Allgemein-, Viszeral- und Gefäßchirurgie

Alle aufgeführten Service-Angebote des Hauses (siehe A 10 - allgemeine Service-Angebote) gelten selbstverständlich auch für die Klinik für Allgemein-, Viszeral- und Gefäßchirurgie.

B-1.5 Fallzahlen der Allgemein-, Viszeral- und Gefäßchirurgie

B-1.5.1 Vollstationäre Fallzahl
1840

B-1.6 Diagnosen nach ICD der Allgemein-, Viszeral- und Gefäßchirurgie

B-1.6.1 Hauptdiagnosen nach ICD

Rang	ICD-10	Absolute Fallzahl	Umgangssprachliche Bezeichnung
1	E04	169	Sonstige Form einer Schilddrüsenvergrößerung ohne Überfunktion der Schilddrüse
2	K80	138	Gallensteinleiden
3	I70	129	Verkalkung der Schlagadern - Arteriosklerose
4	T82	108	Komplikationen durch eingepflanzte Fremdteile wie Herzklappen oder Herzschrittmacher oder durch Verpflanzung von Gewebe im Herzen bzw. in den Blutgefäßen

5	K56	85	Darmverschluss (Ileus) ohne Eingeweidebruch
6	K35	79	Akute Blinddarmentzündung
7	K57	73	Krankheit des Dickdarms mit vielen kleinen Ausstülpungen der Schleimhaut - Divertikulose
8	K40	72	Leistenbruch (Hernie)
9	E11	68	Zuckerkrankheit, die nicht zwingend mit Insulin behandelt werden muss - Diabetes Typ-2
10	C18	54	Dickdarmkrebs im Bereich des Grimmdarms (Kolon)
11	K43	41	Bauchwandbruch (Hernie)
12	K61	40	Abgekapselter eitriger Entzündungsherd (Abszess) im Bereich des Mastdarms bzw. Anus
13	I74	39	Verschluss einer Schlagader durch ein Blutgerinnsel
14	L02	32	Eitrige Herde - Hautabszess, Furunkel und Karbunkel
15	C20	26	Bösartige Neubildung des Rektums

B-1.6.2 Weitere Kompetenzdiagnosen

ICD-10	Absolute Fallzahl	Umgangssprachliche Bezeichnung
I83	26	Krampfadern der Beine
C16	25	Bösartige Neubildung des Magens
K81	22	Gallenblasenentzündung

B-1.7 Prozeduren nach OPS der Allgemein-, Viszeral- und Gefäßchirurgie

B-1.7.1 Durchgeführte Prozeduren nach OPS

Rang	OPS-301	Absolute Fallzahl	Umgangssprachliche Bezeichnung
1	5-893	557	Operative Entfernung von abgestorbenem Gewebe im Bereich einer Wunde bzw. von erkranktem Gewebe an Haut oder Unterhaut
2	5-916	545	Vorübergehende Abdeckung von Weichteilverletzungen durch Haut bzw. Hautersatz
3	8-190	255	Spezielle Verbandstechniken (Vakuumversiegelung)
4	5-511	242	Operative Entfernung der Gallenblase
5	5-069	223	Operationen an Schilddrüse und Nebenschilddrüsen
6	5-900	192	Einfacher operativer Verschluss der Haut bzw. der Unterhaut nach Verletzungen, z.B. mit einer Naht
7	5-399	163	Sonstige Operationen an Blutgefäßen
8	5-377	147	Operatives Einsetzen eines Herzschrittmachers und Defibrillators
9	5-394	144	Erneute Operation nach einer Gefäßoperation
10	5-469	139	Operationen am Darm
11	5-892	128	Sonstige operative Einschnitte an Haut bzw. Unterhaut
12	5-865	122	Operative Abtrennung (Amputation) von Teilen des Fußes oder des gesamten Fußes

13	5-455	119	Operative Entfernung von Teilen des Dickdarms
14	5-063	105	Operative Entfernung der Schilddrüse
15	5-470	105	Operative Entfernung des Blinddarms

B-1.7.2 Weitere Kompetenzprozeduren

OPS-301	Absolute Fallzahl	Umgangssprachliche Bezeichnung
5-392	77	Anlegen einer Verbindung (Shunt) zwischen einer Schlagader und einer Vene
5-902	76	Freie Hautverpflanzung
5-380	70	Operative Eröffnung von Blutgefäßen bzw. Entfernung eines Blutgerinnsels
5-513	46	Operationen an den Gallengängen mittels Spiegelung (Schlüsselloch-OP)
5-395	44	Teilersatz von Blutgefäßen

B-1.8 Ambulante Behandlungsmöglichkeiten

B-1.8.1 Allgemeine Ambulanz – Ermächtigungsambulanz

Allgemeinchirurgie auf Überweisung durch Facharzt für Chirurgie oder Konsilschein (Hausarzt).

Nr.	Allgemeine Ambulanz – Ermächtigung zur ambulanten Behandlung nach § 116 SGB V bzw. § 31a Abs. 1 Ärzte-ZV (besondere Untersuchungs- und Behandlungsmethoden oder Kenntnisse von Krankenhausärzten) (AM04)
VC00	Chronische und sonstige Wundprobleme
VC00	Darmsprechstunde
VC19	Diagnostik und Therapie von venösen Erkrankungen und Folgeerkrankungen
VC61	Dialyseshuntchirurgie
VC00	Hernienchirurgie
VC00	Herzschrittmacherchirurgie
VC55	Minimalinvasive laparoskopische Operationen
VC18	Konservative Behandlung von arteriellen Gefäßerkrankungen
VC17	Offen chirurgische und endovaskuläre Behandlung von Gefäßerkrankungen
VC57	Plastisch-rekonstruktive Eingriffe
VC62	Portimplantation

B-1.8.2 Privatsprechstunde Prof. Dr. med. Müller – Privatambulanz

Privatsprechstunde Prof. Dr. med. Müller – Privatambulanz (AM07)

Diagnostik und Therapie aller allgemein-, viszeral- und gefäßchirurgischen Erkrankungen, insbesondere plastische Chirurgie, Darmchirurgie.

B-1.9 Ambulante Operationen nach § 115b SGB V

Rang	OPS-301	Absolute Fallzahl	Umgangssprachliche Bezeichnung
1	5-399	119	Sonstige Operation an Blutgefäßen, z.B. Einpflanzung eines Ports
2	5-530	75	Operativer Verschluss eines Leistenbruchs (Hernie)
3	5-492	44	Entfernung von erkranktem Gewebe des Analkanals
4	5-491	22	Operative Behandlung von Analfisteln
5	5-056	19	Operation zur Lösung von Verwachsungen um einen Nerv bzw. zur Druckentlastung des Nervs oder zur Aufhebung der Nervenfunktion
6	5-534	18	Operativer Verschluss eines Nabelbruchs (Hernie)
7	5-385	15	Operatives Verfahren zur Entfernung von Krampfadern aus dem Bein
8	5-845	14	Operative Entfernung der entzündlich gewucherten Schleimhaut der Gelenke oder Sehnenscheiden an der Hand
9	5-493	11	Operative Behandlung von Hämorrhoiden
10	5-535	6	Operativer Verschluss eines Magenbruchs (Hernie)
11	5-897	6	Entfernung einer Steißbeinfistel
12	5-490	kleiner oder gleich 5	Entfernung von Gewebe im Bereich des Darmausgangs
13	5-859	kleiner oder gleich 5	Sonstige Operation an Muskeln, Sehnen, deren Bindegewebshüllen bzw. Schleimbeuteln
14	5-378	kleiner oder gleich 5	Entfernung, Wechsel bzw. Korrektur eines Herzschrittmachers oder Defibrillators
15	5-392	kleiner oder gleich 5	Anlegen einer Verbindung (Shunt) zwischen einer Schlagader und einer Vene

B-1.10 Zulassung zum Durchgangs-Arztverfahren der Berufsgenossenschaft

B-1.10.1 Arzt mit ambulanter D-Arzt-Zulassung vorhanden

Vorhanden
 Nicht vorhanden

B-1.10.2 Stationäre BG-Zulassung

Vorhanden
 Nicht vorhanden

B-1.11 Personelle Ausstattung

B-1.11.1 Ärzte und Ärztinnen

	Anzahl	Kommentar / Erläuterung
Ärztinnen/Ärzte insgesamt (außer Belegärzte)	15,8 Vollkräfte	-
- davon Fachärztinnen/-ärzte	6,8 Vollkräfte	-
Belegärzte und Belegärztinnen (nach § 121 SGB V)	0,0 Vollkräfte	-

B-1.11.1.1 Ärztliche Fachexpertise der Abteilung

Folgende ärztliche Fachexpertise ist in der Abteilung vorhanden:

Nr.	Facharztbezeichnung / Zusatzweiterbildung (fakultativ)	Kommentar / Ergänzung
AQ06	Allgemeine Chirurgie	-
AQ07	Gefäßchirurgie	-
AQ11	Plastische und Ästhetische Chirurgie	-
AQ13	Viszeralchirurgie	-
AQ62	Unfallchirurgie	-
ZF34	Proktologie	-
ZF28	Notfallmedizin	-

B-1.11.2 Pflegepersonal

Bedingt durch die verkürzten Verweildauern hat sich der Versorgungsbedarf unserer Patienten drastisch verändert. Für die Pflegepraxis bedeutet dies einen erhöhten Bedarf an Information, Beratung und Anleitung von unseren Patienten und deren Angehörigen. Um diesen Anforderungen gerecht zu werden, wurde u.a. ein Netzwerk von Pflegefachberatern aufgebaut.

	Anzahl	Ausbildungs- dauer
Gesundheits- und Krankenpfleger und Gesundheits- und Krankenpflegerinnen	31,6 Vollkräfte	3 Jahre
Gesundheits- und Kinderkrankenpfleger und Gesundheits- und Kinderkrankenpflegerinnen	1,1 Vollkräfte	3 Jahre
Krankenpflegehelfer und Krankenpflegehelferinnen	2,3 Vollkräfte	1 Jahr
Medizinische Fachangestellte	1,3 Vollkräfte	3 Jahre

B-1.11.2.1 Pflegerische Fachexpertise der Abteilung

Nr.	Anerkannte Fachweiterbildung / zusätzlicher akademischer Abschluss / Zusatzqualifikationen	Kommentar / Erläuterung
PQ05	Leitung von Stationen oder Funktionseinheiten	<i>Von den 4 Stationsleitungen bzw. stellvertretenden Stationsleitungen der Klinik für Allgemein-, Viszeral- und Gefäßchirurgie verfügen 2 über die anerkannte Fachweiterbildung zur Leitung von Stationen oder Funktionseinheiten.</i>
ZP12	Praxisanleitung	<i>Zur Sicherstellung der konkreten Anleitung, Begleitung und Bewertung unserer Auszubildenden zum/ zur Gesundheits- und Krankenpfleger/in sind 6 Pflegekräfte mit der Zusatzqualifikation Praxisanleiter/in in der Klinik für Allgemein-, Viszeral- und Gefäßchirurgie im Einsatz. Sie sind direkte Kontaktpersonen für die Auszubildenden während ihrer Praxiseinsätze sowie Ansprechpartner der Schule und tragen wesentlich</i>

		dazu bei, die Verknüpfung des im Unterricht Gelernten mit den notwendigen beruflichen Anforderungen herzustellen.
PQ04	Intensivpflege und Anästhesie	<p>Auf unserer interdisziplinären operativen Intensivstation unter der Leitung der Klinik für Anästhesiologie, auf der auch die Patienten der Klinik für Allgemein-, Viszeral- und Gefäßchirurgie versorgt werden, verfügen 15 Pflegekräfte über die anerkannte Fachweiterbildung Anästhesie- und Intensivmedizin.</p> <p>16 Pflegekräfte im Bereich der Anästhesiepflege, die im Zentral-OP sowie im Aufwachraum eingesetzt sind, haben diese Fachweiterbildung ebenso absolviert.</p>
ZP06	Ernährungsmanagement	<p>Für Fragen rund um die Enterale Ernährung stehen im Haus Pflegekräfte mit der Zusatzqualifikation Pflegefachberater für Enterale Ernährung zur Verfügung.</p> <p>Sie beraten und schulen Patienten und Angehörige im Umgang mit der Ernährungspumpe, zu Fragen um die Kostenübernahme und geben Hilfestellung bei der Überleitung in Pflegeeinrichtungen.</p>
ZP00	Ersteinschätzung nach dem Manchester Triage System	In unserem Zentrum für Notaufnahme (ZNA) sind die Pflegekräfte in der Ersteinschätzung zur Behandlungsdringlichkeit nach dem MTS geschult.
ZP08	Kinästhetik	<p>Um unseren Pflegekräften rückenschonendes Arbeiten zu ermöglichen und bei den Patienten die Bewegungsaktivitäten und Bewegungskompetenzen zu fördern, setzen wir das Konzept der Kinästhetik um.</p> <p>6 Pflegekräfte unserer interdisziplinären operativen Intensivstation unter Leitung der Anästhesiologie, wo auch die Patienten der Klinik für Allgemein-, Viszeral- und Gefäßchirurgie versorgt werden, verfügen über die Zusatzqualifikation Kinästhetik, ebenso eine Pflegekraft unseres Zentral-OP's sowie 2 Pflegekräfte auf der Allgemeinpflagestation.</p> <p>Eine Pflegekraft des Hauses ist als Tutor ausgebildet.</p>
PQ08	Operationsdienst	Im zentral organisierten Operationsbereich werden sämtliche Operationen durchgeführt. Die dort eingesetzten Pflegekräfte besitzen z.T. die Fachweiterbildung OP-Pflege.
ZP14	Schmerzmanagement	<p>Der Klinik für Allgemein-, Viszeral- und Gefäßchirurgie steht eine Pflegekraft mit der anerkannten Zusatzausbildung Pain Nurse zur Verfügung.</p> <p>Diese bietet Patienten und deren Angehörigen eine gezielte Schulung und Beratung an, um sie zu befähigen, Schmerzen einzuschätzen, mitzuteilen und zu beeinflussen. Ziel der Schulung ist der eigenständige Umgang des Patienten mit der NRS (Nu-</p>

		<i>merische Rating Skala). Außerdem steht ein Schmerztherapeut konsiliarisch für alle Abteilungen zur Verfügung.</i>
ZP15	Stomapflege	<i>In der Klinik für Allgemein-, Viszeral- und Gefäßchirurgie stehen 3 Pflegekräfte mit der Zusatzqualifikation Pflegefachberater/in Stoma zur Verfügung. Diese stehen sowohl Ärzten, Pflegepersonal als auch Patienten und deren Angehörigen bei allen Fragen rund ums Stoma beratend zur Seite.</i>
ZP16	Wundmanagement	<i>Zur Beratung bei Wundproblemen steht der Klinik für Allgemein-, Viszeral- und Gefäßchirurgie eine Pflegefachberaterin zur Verfügung. Sie berät Patienten, Angehörige bei auftretenden Wundproblemen, gibt Hilfestellung und Anleitung bei der Wundversorgung. Auf Wunsch finden auch Beratungen von Pflegepersonal statt.</i>
ZP00	Umgang mit Zytostase	<i>Die Pflegekräfte werden im Umgang mit Zytostase regelmäßig geschult.</i>

B-1.11.3 Spezielles therapeutisches Personal

Das spezielle therapeutische Personal wird im B-Teil abteilungsspezifisch sowie zusätzlich in Teil A fachabteilungsübergreifend dargestellt (siehe A-14.3). Es steht allen Bereichen zur Verfügung.

Nr.	Spezielles therapeutisches Personal	Anzahl	Kommentar / Erläuterung
SP28	Wundmanager und Wundmanagerin/ Wundberater und Wundberaterin/ Wundexperte und Wundexpertin/ Wundbeauftragter und Wundbeauftragte	1,0 Personen	<i>Zur Beratung bei Wundproblemen steht der Klinik für Allgemein-, Viszeral- und Gefäßchirurgie eine Pflegefachberaterin zur Verfügung. Sie berät Patienten, Angehörige bei auftretenden Wundproblemen, gibt Hilfestellung und Anleitung bei der Wundversorgung. Auf Wunsch finden Beratungen von Pflegepersonal, auch anderer Fachabteilungen, statt.</i>
SP27	Stomatherapeut und Stomatherapeutin	3,0 Personen	<i>In der Klinik für Allgemein-, Viszeral- und Gefäßchirurgie stehen drei Pflegekräfte mit der Zusatzqualifikation Pflegefachberater/in Stoma zur Verfügung. Diese stehen sowohl Ärzten, Pflegepersonal als auch Patienten und deren Angehörigen bei allen Fragen rund ums Stoma beratend zur Seite. Außerdem besteht eine Kooperation mit einer externen Stomatherapeutin. Diese unterstützt und berät unsere Pflegefachberater bei Bedarf. Nach der Entlassung aus der stationären Behandlung gewährleistet sie die weitere Versorgung und Unterstützung unserer Patienten.</i>
SP04	Diätassistent und Diätassistentin	3,0 Personen	<i>Drei Diätassistentinnen sind für alle Fachabteilungen Ansprechpartner zu Themen der Ernährungsberatung.</i>

SP00	Schmerztherapie/-management	3,0 Personen	<p><i>In Zusammenarbeit mit den Schmerztherapeuten aus der Fachabteilung Anästhesie sind in den operativen Fachabteilungen Schmerztherapiestandards für die Zeit nach der Operation erarbeitet worden. Außerdem steht ein Schmerztherapeut konsiliarisch für alle Abteilungen zur Verfügung.</i></p> <p><i>Ein Akutschmerzdienst für die frisch operierten Patienten ist eingerichtet. Dort wird z. B. mit speziellen Kathetern die Schmerztherapie gezielt geführt. 3 Krankenpflegekräfte haben dazu die Fortbildung zur Pain Nurse absolviert.</i></p>
SP00	Psychoonkologie	1,0 Personen	<p><i>Es erfolgt eine psychoonkologische Betreuung aller Tumorpatienten unseres Hauses. Dafür steht den Patienten eine Psychoonkologin mit einer Vollzeit-Stelle zur Verfügung. Im Rahmen einer Kooperation mit dem Kreiskrankenhaus Tauberbischofsheim wird die Psychoonkologin von einer Fachärztin für psychotherapeutische Medizin und einem Psychologen unterstützt.</i></p>

B-2 Gynäkologie und Geburtshilfe

B-2.1 Allgemeine Angaben der Gynäkologie und Geburtshilfe

In der Klinik für Gynäkologie und Geburtshilfe steht ein Team von Pflegekräften, Hebammen und Ärzten unter Leitung von Chefarzt Dr. Thomas Prätz bei der Diagnostik, Therapieplanung sowie der Behandlung und Nachsorge aller Frauenkrankheiten bereit. Die Klinik für Gynäkologie und Geburtshilfe bietet das gesamte Spektrum der abdominalen und vaginalen gynäkologischen Operationen an, speziell gynäkologisch-onkologische Eingriffe, Inkontinenz-Operationen und Operationen an der weiblichen Brust. Besonderen Wert legt Chefarzt Dr. Prätz auf schonende endoskopische OP-Verfahren, die durch den Einsatz von Lasersystemen ergänzt werden. Viele Eingriffe werden auch ambulant durchgeführt.

Angesichts der Zunahme von Tumorerkrankungen hat sich die gynäkologische Onkologie zu einem Schwerpunkt in der Klinik entwickelt. Die interdisziplinäre medizinische Therapie und Diagnostik im Brustzentrum entspricht dabei höchsten Standards und ist zertifiziert nach den strengen Kriterien der Deutschen Krebsgesellschaft. Anspruchsvolle medizinische Versorgung und menschliche Zuwendung verbinden sich hier mit intensiver pflegerischer, psychologischer und seelsorgerischer Unterstützung zu einem starken Netz, das die Patientinnen in ihrer Krankheitssituation auffangen will.

Desweiteren wird eine moderne, familienorientierte Geburtshilfe angeboten. Zur Schwangerenbetreuung und Entbindung stehen festangestellte und auf Wunsch in abgesprochenen Fällen auch niedergelassene Hebammen gemeinsam mit geburtshilflich erfahrenen Ärzten zur Verfügung. Gemeinsam mit erfahrenen Kinderärzten des Krankenhauses werden auch zahlreiche Schwangere mit erhöhtem geburtshilflichen Risiko, insbesondere bei Frühgeburten oder Erkrankungen in der Schwangerschaft (z.B. Diabetes mellitus, Bluthochdruck u.a.) betreut. Im Bedarfsfall steht eine neonatologische Intensivstation für die Versorgung von Frühgeborenen und kranken Neugeborenen unter kinderärztlicher Leitung rund um die Uhr zur Verfügung.

Name des Chefarztes

Dr. med. Thomas Prätz

Ansprechpartner

Frau C. Ulshöfer (Chefarztsekretariat)

Hausanschrift

Uhlandstraße 7

97980 Bad Mergentheim

Telefon: 07931 58-2501

Fax: 07931 58-2590

URL: www.ckbm.de/ck_badmergentheim/kliniken/frauenklinik/index.php

E-Mail: frauenklinik@ckbm.de



Weitere Informationen bekommen Sie hier:


www.Brustzentrum-Tauber-Franken.de



Art der Organisationseinheit/Fachabteilung

<input checked="" type="checkbox"/>	Hauptabteilung
<input type="checkbox"/>	Belegabteilung
<input type="checkbox"/>	Gemischte Haupt- und Belegabteilung
<input type="checkbox"/>	Nicht bettenführende Abteilung/sonstige Organisationseinheit

B-2.2 Versorgungsschwerpunkte der Gynäkologie und Geburtshilfe

Nr.	Versorgungsschwerpunkte der Gynäkologie und Geburtshilfe	Kommentar / Erläuterung
VG00	Geburtshilfe	<p>Schwangerenbetreuung und Entbindung durch fest angestellte und auf Wunsch in abgesprochenen Fällen durch niedergelassene Hebammen.</p> <p>Familienorientierte Geburtshilfe einschl. Unterwassergeburt.</p> <p>Betreuung von Schwangeren mit erhöhtem geburtshilflichem Risiko, insbesondere bei Frühgeborenen oder Erkrankungen während der Schwangerschaft (z.B. Diabetes mellitus, erhöhter Blutdruck).</p> <p>Spezieller Kreißsaal für Risikogeburten.</p> <p>Enge Kooperation mit der Kinderklinik. Anwesenheit eines Arztes der Kinderklinik bei jeder operativen Entbindung bzw. Risikogeburt. Im Bedarfsfall steht eine neonatologische Intensivstation zur Verfügung.</p>
VG09	Pränataldiagnostik und -therapie	-
VG11	Diagnostik und Therapie von Krankheiten während der Schwangerschaft, der Geburt und des Wochenbettes	-
VG10	Betreuung von Risikoschwangerschaften	-
VG12	Geburtshilfliche Operationen	-
VG01	Diagnostik und Therapie von bösartigen Tumoren der Brustdrüse	
VG02	Diagnostik und Therapie von gutartigen Tumoren der Brustdrüse	-
VG03	Diagnostik und Therapie von sonstigen Erkrankungen der Brustdrüse	-
VG08	Diagnostik und Therapie gynäkologischer Tumoren	-
VG00	Chemotherapie	<p>Stationäre und ambulante Chemotherapie.</p> <p>Besondere Erfahrung bei der Durchführung der antineoplastischen Chemotherapie und weiterer anerkannter Therapieverfahren zur Krebsbehandlung.</p> <p>Interdisziplinäre Tumorkonferenzen.</p>
VG05	Endoskopische Operationen	<p>Diagnostische und operative Hysteroskopie, ggf. Einsatz von Lasersystemen.</p> <p>Diagnostische und operative Pelviskopie.</p>

		Minimalinvasive Chirurgie: Zystenentfernungen, Myomausschälungen, Endometriosetherapie, Adhäsio lysen.
VG14	Diagnostik und Therapie von nichtentzündlichen Krankheiten des weiblichen Genitaltraktes	-
VG13	Diagnostik und Therapie von entzündlichen Krankheiten der weiblichen Beckenorgane	-
VG04	Kosmetische/Plastische Mammachirurgie	-

B-2.3 Medizinisch-pflegerische Leistungsangebote der Gynäkologie und Geburtshilfe

Die weiteren medizinisch-pflegerischen Angebote sind in unserem Haus zentral aufgebaut und stehen damit allen Bereichen zur Verfügung, siehe A-9-fachabteilungsübergreifende medizinisch-pflegerische Angebote.

Nr.	Medizinisch-pflegerisches Leistungsangebot	Kommentar / Erläuterung
MP43	Stillberatung	<i>Bei Problemen rund ums Stillen steht der Klinik für Gynäkologie und Geburtshilfe eine Pflegekraft mit der anerkannten Weiterbildung zur Still- und Laktationsberaterin zur Verfügung. Für werdende Mütter werden ab 2011 Stillvorbereitungskurse angeboten. Mütter mit Säuglingen können monatlich in einem Stillcafé Beratung und Austausch mit anderen erfahren.</i>
MP50	Wochenbettgymnastik/Rückbildungsgymnastik	-
MP00	Breast Nurse	<i>Eine Pflegekraft der Klinik für Gynäkologie und Geburtshilfe hat die Weiterbildung zur Breast Nurse absolviert und betreut unsere Patientinnen mit Brustkrebs. Außerdem werden Kurse zur Brustabstastung und Lymphödemprophylaxe angeboten.</i>

B-2.4 Nicht-medizinische Serviceangebote der Gynäkologie und Geburtshilfe

Alle aufgeführten Service-Angebote des Hauses (siehe A 10 - allgemeine Service-Angebote) gelten selbstverständlich auch für die Klinik für Gynäkologie und Geburtshilfe.

Nr.	Serviceangebot	Kommentar / Erläuterung
SA05	Mutter-Kind-Zimmer/Familienzimmer	<i>Im Bereich Geburtshilfe gibt es Mutter-Kind-Zimmer wie auch Familienzimmer. In der Klinik für Kinder- und Jugendmedizin besteht die Möglichkeit für Eltern als Begleitperson aufgenommen zu werden. Die Unterbringung erfolgt gemeinsam mit dem Kind.</i>
SA07	Rooming-in	-

SA45	Frühstücks-/Abendbuffet	<i>Ab 2011 steht unseren Wöchnerinnen im Frühstücksraum ein Frühstücksbuffet zur Verfügung.</i>
SA00	Elternschule	<i>Im Rahmen der Elternschule werden "Angebote für eine gesunde und starke Familie" erbracht. Dies beinhaltet unter anderem Geburtsvorbereitungskurse, Informationsabende für (werdende) Eltern, Stillvorbereitungskurse, Säuglingspflegekurse, Babymassage.</i>

B-2.5 Fallzahlen der Gynäkologie und Geburtshilfe

B-2.5.1 Vollstationäre Fallzahl 2375

B-2.6 Diagnosen nach ICD der Gynäkologie und Geburtshilfe

B-2.6.1 Hauptdiagnosen nach ICD

Rang	ICD-10	Absolute Fallzahl	Umgangssprachliche Bezeichnung
1	Z38	684	Neugeborene
2	O80	170	Normale Geburt eines Kindes
3	C50	150	Brustkrebs
4	O70	123	Dammriss während der Geburt
5	O68	73	Komplikationen bei Wehen bzw. Entbindung durch Gefahrenzustand des Kindes
6	O48	60	zu lang dauernde Schwangerschaft
7	O63	53	Sehr lange dauernde Geburt
8	O42	51	Vorzeitiger Blasensprung
9	O34	49	Betreuung der Mutter bei festgestellten oder vermuteten Fehlbildungen oder Veränderungen der Beckenorgane
10	D25	42	Gutartiger Tumor der Gebärmuttermuskulatur
11	N83	39	Nichtentzündliche Krankheit des Eierstocks, des Eileiters bzw. der Gebärmutterbänder
12	O60	35	Vorzeitige Wehen und Entbindung
13	O99	35	Sonstige Krankheiten der Mutter, die anderenorts klassifizierbar sind, die jedoch Schwangerschaft, Geburt und Wochenbett komplizieren
14	O32	32	Betreuung der Mutter bei festgestellter oder vermutetem Lage- und Einstellungsproblem des ungeborenen Kindes
15	O47	31	Unnütze Wehen

B-2.6.2 Weitere Kompetenzdiagnosen

ICD-10	Absolute Fallzahl	Umgangssprachliche Bezeichnung
C54	25	Bösartige Neubildung der Gebärmutter
P96	23	Sonstige Zustände, die ihren Ursprung in der Schwangerschaft haben
O30	22	Mehrlingsschwangerschaft
P07	22	Störungen im Zusammenhang mit kurzer Schwangerschaftsdauer und niedrigem Geburtsgewicht, anderenorts nicht klassifiziert
O36	19	Betreuung der Mutter wegen sonstiger festgestellter oder vermuteter Komplikationen beim ungeborenen Kind

B-2.7 Prozeduren nach OPS der Gynäkologie und Geburtshilfe

B-2.7.1 Durchgeführte Prozeduren nach OPS

Rang	OPS-301	Absolute Fallzahl	Umgangssprachliche Bezeichnung
1	9-262	277	Versorgung des Neugeborenen nach der Geburt
2	5-758	207	Wiederherstellende Operation an den weiblichen Geschlechtsorganen nach Dammriss während der Geburt
3	9-260	178	Überwachung und Betreuung einer normalen Geburt
4	9-261	150	Überwachung und Betreuung einer Geburt mit erhöhter Gefährdung für Mutter oder Kind
5	5-749	135	Sonstiger Kaiserschnitt
6	5-740	106	Klassischer Kaiserschnitt
7	5-683	104	Vollständige operative Entfernung der Gebärmutter
8	5-870	99	Operative brusterhaltende Entfernung von Brustdrüsengewebe ohne Entfernung von Achsellymphknoten
9	1-670	72	Diagnostische Vaginoskopie
10	5-401	56	Operative Entfernung einzelner Lymphknoten und Lymphgefäße
11	5-651	51	Operative Entfernung oder Zerstörung von Gewebe des Eierstocks
12	5-661	46	Operative Entfernung eines oder beider Eileiter wegen einer Erkrankung
13	5-469	45	Andere Operationen am Darm z. B. Lösen von Verwachsungen
14	5-738	44	Erweiterung des Scheideneingangs durch Dammschnitt während der Geburt mit anschließender Naht
15	5-741	44	Kaiserschnitt mit Schnitt oberhalb des Gebärmutterhalses bzw. durch den Gebärmutterkörper

B-2.7.2 Weitere Kompetenzprozeduren

OPS-301	Absolute Fallzahl	Umgangssprachliche Bezeichnung
5-728	39	Operative Entbindung durch die Scheide mittels Saugglocke
5-871	36	Operative brusterhaltende Entfernung von Brustdrüsengewebe mit Entfernung von Achsellymphknoten
5-704	34	Operative Raffung der Scheidenwand bzw. Straffung des Beckenbodens mit Zugang durch die Scheide
5-886	18	Wiederaufbau der Brust nach operativer Entfernung

B-2.8 Ambulante Behandlungsmöglichkeiten

B-2.8.1 Gynäkologie und Geburtshilfe – Ermächtigungsambulanz

Auf Überweisung durch den Facharzt oder per Konsilschein durch den Hausarzt können folgende Schwerpunkte ambulant betreut werden:

Nr.	Gynäkologie und Geburtshilfe – Ermächtigung zur ambulanten Behandlung nach § 116 SGB V bzw. § 31a Abs. 1 Ärzte-ZV (besondere Untersuchungs- und Behandlungsmethoden oder Kenntnisse von Krankenhausärzten) (AM04)
VG19	Ambulante Entbindung
VG10	Betreuung von Risikoschwangerschaften
VG08	Diagnostik und Therapie gynäkologischer Tumoren
VG11	Diagnostik und Therapie von Krankheiten während der Schwangerschaft, der Geburt und des Wochenbettes
VG01	Diagnostik und Therapie von bösartigen Tumoren der Brustdrüse
VG13	Diagnostik und Therapie von entzündlichen Krankheiten der weiblichen Beckenorgane
VG02	Diagnostik und Therapie von gutartigen Tumoren der Brustdrüse
VG05	Endoskopische Operationen
VG12	Geburtshilfliche Operationen
VG06	Gynäkologische Chirurgie
VG04	Kosmetische/Plastische Mammachirurgie
VG09	Pränataldiagnostik und -therapie
VG16	Urogynäkologie

B-2.8.2 Privatsprechstunde Dr. med. Prätz – Privatambulanz

Privatsprechstunde Dr. med. Prätz – Privatambulanz (AM07)

Diagnostik und Therapie aller gynäkologischen und geburtshilflichen Erkrankungen.

B-2.9 Ambulante Operationen nach § 115b SGB V

Rang	OPS-301	Absolute Fallzahl	Umgangssprachliche Bezeichnung
1	5-690	112	Operative Zerstörung des oberen Anteils der Gebärmutter-schleimhaut - Ausschabung
2	1-471	94	Entnahme einer Gewebeprobe (Biopsie) aus der Gebärmutter-schleimhaut ohne operativen Einschnitt
3	1-672	79	Untersuchung der Gebärmutter durch eine Spiegelung
4	5-870	43	Operative brusterhaltende Entfernung von Brustdrüsengewebe ohne Entfernung von Achsellymphknoten
5	5-671	28	Operative Entnahme einer kegelförmigen Gewebeprobe aus dem Gebärmutterhals
6	5-711	12	Operation an der Scheidenvorhofdrüse (Bartholin-Drüse)
7	1-472	8	Entnahme einer Gewebeprobe (Biopsie) aus dem Gebärmutterhals ohne operativen Einschnitt
8	5-691	8	Entfernung eines Fremdkörpers in der Gebärmutter
9	1-694	6	Untersuchung des Bauchraums bzw. seiner Organe durch eine Spiegelung
10	5-651	kleiner oder gleich 5	Operative Entfernung oder Zerstörung von Gewebe des Eierstocks
11	5-681	kleiner oder gleich 5	Entfernung von erkranktem Gewebe der Gebärmutter
12	1-502	kleiner oder gleich 5	Gewebeentnahme an Muskeln und Weichteilen mittels einer Nadel
13	8-100	kleiner oder gleich 5	Fremdkörperentfernung durch Spiegelung
14	1-661	kleiner oder gleich 5	Untersuchung der Harnröhre und der Harnblase durch eine Spiegelung
15	5-399	kleiner oder gleich 5	Andere Operationen an Blutgefäßen

B-2.10 Zulassung zum Durchgangs-Arztverfahren der Berufsgenossenschaft

B-2.10.1 Arzt mit ambulanter D-Arzt-Zulassung vorhanden

Vorhanden
 Nicht vorhanden

B-2.10.2 Stationäre BG-Zulassung

Vorhanden
 Nicht vorhanden

B-2.11 Personelle Ausstattung

B-2.11.1 Ärzte und Ärztinnen

	Anzahl	Kommentar / Erläuterung
Ärztinnen/Ärzte insgesamt (außer Belegärzte)	11,6 Vollkräfte	-
- davon Fachärztinnen/-ärzte	5,8 Vollkräfte	-
Belegärzte und Belegärztinnen (nach § 121 SGB V)	0,0 Vollkräfte	-

B-2.11.1.1 Ärztliche Fachexpertise der Abteilung

Folgende ärztliche Fachexpertise ist in der Abteilung vorhanden:

Nr.	Facharztbezeichnung / Zusatzweiterbildung (fakultativ)	Kommentar / Ergänzung
AQ14	Frauenheilkunde und Geburtshilfe	-
AQ16	Frauenheilkunde und Geburtshilfe, SP Gynäkologische Onkologie	-
AQ17	Frauenheilkunde und Geburtshilfe, SP Spezielle Geburtshilfe und Perinatalmedizin	-
ZF25	Medikamentöse Tumortherapie	-
ZF00	Pränataldiagnostik	-

B-2.11.2 Pflegepersonal

Bedingt durch die verkürzten Verweildauern hat sich der Versorgungsbedarf unserer Patienten drastisch verändert. Für die Pflegepraxis bedeutet dies einen erhöhten Bedarf an Information, Beratung und Anleitung von unseren Patienten und deren Angehörigen. Um diesen Anforderungen gerecht zu werden, wurde u.a. ein Netzwerk von Pflegefachberatern aufgebaut.

	Anzahl	Ausbildungs- dauer
Gesundheits- und Krankenpfleger und Gesundheits- und Krankenpflegerinnen	15,4 Vollkräfte	3 Jahre
Gesundheits- und Kinderkrankenpfleger und Gesundheits- und Kinderkrankenpflegerinnen	4,7 Vollkräfte	3 Jahre
Krankenpflegehelfer und Krankenpflegehelferinnen	1,3 Vollkräfte	1 Jahr
Entbindungspfleger und Hebammen	8,8 Vollkräfte	3 Jahre
Kinderpflege	0,6 Vollkräfte	2 Jahre

B-2.11.2.1 Pflegerische Fachexpertise der Abteilung

Nr.	Anerkannte Fachweiterbildung / zusätzlicher akademischer Abschluss / Zusatzqualifikationen	Kommentar / Erläuterung
PQ05	Leitung von Stationen oder Funktionseinheiten	<i>In der Klinik für Gynäkologie und Geburtshilfe verfügt die Stationsleitung sowie die Stellvertretung über die anerkannte Fachweiterbildung zur Leitung von Stationen oder Funktionseinheiten.</i>
ZP12	Praxisanleitung	<i>Zur Sicherstellung der konkreten Anleitung, Begleitung und Bewertung unserer Auszubildenden zum/ zur Gesundheits- und Krankenpfleger/in sind 4 Pflegekräfte mit der Zusatzqualifikation Praxisanleiter/in in der Klinik für Gynäkologie und Geburtshilfe im Einsatz. Sie sind direkte Kontaktpersonen für die Auszubildenden während ihrer Praxiseinsätze sowie Ansprechpartner der Schule und tragen wesentlich dazu bei, die Verknüpfung des im Unterricht Gelernten mit den notwendigen beruflichen Anforderungen herzustellen.</i>

PQ04	Intensivpflege und Anästhesie	<p>Auf unserer interdisziplinären operativen Intensivstation unter der Leitung der Klinik für Anästhesiologie, auf der auch die Patienten der Klinik für Gynäkologie und Geburtshilfe versorgt werden, verfügen 15 Pflegekräfte über die anerkannte Fachweiterbildung Anästhesie- und Intensivmedizin.</p> <p>16 Pflegekräfte im Bereich der Anästhesiepflege, die im Zentral-OP sowie im Aufwachraum eingesetzt sind, haben diese Fachweiterbildung ebenso absolviert.</p>
ZP00	Breast Nurse	<p>Eine Pflegekraft der Klinik für Gynäkologie und Geburtshilfe hat die Weiterbildung zur Breast Nurse absolviert und betreut unsere Patientinnen mit Brustkrebs.</p>
ZP00	Stillberatung	<p>Bei Problemen rund ums Stillen steht der Klinik für Gynäkologie und Geburtshilfe eine Pflegekraft mit der anerkannten Weiterbildung zur Still- und Laktationsberaterin zur Verfügung. Regelmäßig, zweimal im Monat besteht für junge Familien, insbesondere Mütter, im Stillcafé die Möglichkeit, Erfahrungen auszutauschen und wo nötig eine fachliche Beratung durch unsere Pflegefachkräfte zu erhalten.</p>
ZP00	Palliativpflege	<p>Für die Begleitung von schwerkranken und sterbenden Patienten sowie deren Angehörigen hat eine Pflegekraft der Klinik für Gynäkologie und Geburtshilfe die Zusatzqualifikation Palliativpflege erworben. In einem interdisziplinären Team mit Ärzten, Psychologen und Sozialdienst werden diese Patienten ganzheitlich betreut.</p>
ZP00	Ersteinschätzung nach dem Manchester Triage System	<p>In unserem Zentrum für Notaufnahme (ZNA) sind die Pflegekräfte in der Ersteinschätzung zur Behandlungsdringlichkeit nach dem MTS geschult.</p>
ZP08	Kinästhetik	<p>Um unseren Pflegekräften rückschonendes Arbeiten zu ermöglichen und bei den Patienten die Bewegungsaktivitäten und Bewegungskompetenzen zu fördern, setzen wir das Konzept der Kinästhetik um. 6 Pflegekräfte unserer interdisziplinären operativen Intensivstation unter Leitung der Anästhesiologie, wo auch die Patientinnen der Klinik für Gynäkologie und Geburtshilfe versorgt werden, verfügen über die Zusatzqualifikation Kinästhetik, sowie eine Pflegekraft unseres Zentral-OP's.</p> <p>Eine Pflegekraft des Hauses ist als Tutor ausgebildet.</p>
PQ08	Operationsdienst	<p>Im zentral organisierten Operationsbereich werden sämtliche Operationen durchgeführt. Die dort eingesetzten Pflegekräfte besitzen z.T. die Fachweiterbildung OP-Pflege.</p>
ZP00	Umgang mit Zytostase	<p>Die Pflegekräfte werden im Umgang mit Zytostase regelmäßig geschult.</p>

B-2.11.3 Spezielles therapeutisches Personal

Das spezielle therapeutische Personal wird im B-Teil abteilungsspezifisch sowie zusätzlich in Teil A fachabteilungsübergreifend dargestellt (siehe A-14.3). Es steht allen Bereichen zur Verfügung.

Nr.	Spezielles therapeutisches Personal	Anzahl	Kommentar / Erläuterung
SP04	Diätassistent und Diätassistentin	3,0 Personen	<i>Drei Diätassistentinnen sind für alle Fachabteilungen Ansprechpartner zu Themen der Ernährungsberatung.</i>
SP00	Still- und Laktationsberaterin	1,0 Personen	<i>Eine Pflegekraft besitzt die Weiterbildung zur Still- und Laktationsberaterin. Sie steht den jungen Müttern bei allen Fragen und Problemen rund ums Stillen beratend zur Seite.</i>
SP00	Schmerztherapie/-management	3,0 Personen	<i>In Zusammenarbeit mit den Schmerztherapeuten aus der Fachabteilung Anästhesie sind in den operativen Fachabteilungen Schmerztherapiestandards für die Zeit nach der Operation erarbeitet worden. Außerdem steht ein Schmerztherapeut konsiliarisch für alle Abteilungen zur Verfügung. Ein Akutschmerzdienst für die frisch operierten Patienten ist eingerichtet. Dort wird z. B. mit speziellen Kathetern die Schmerztherapie gezielt geführt. 3 Krankenpflegekräfte haben dazu die Fortbildung zur Pain Nurse absolviert.</i>
SP00	Breast Nurse	1,0 Personen	<i>Eine Pflegekraft der Klinik für Gynäkologie und Geburtshilfe hat die Weiterbildung zur Breast Nurse absolviert und betreut unsere Patientinnen mit Brustkrebs.</i>
SP00	Psychoonkologie	1,0 Personen	<i>Es erfolgt eine psychoonkologische Betreuung aller Tumorpatienten unseres Hauses. Dafür steht den Patienten eine Psychoonkologin mit einer Vollzeit-Stelle zur Verfügung. Im Rahmen einer Kooperation mit dem Kreiskrankenhaus Tauberbischofsheim wird die Psychoonkologin von einer Fachärztin für psychotherapeutische Medizin und einem Psychologen unterstützt. Die Psychoonkologin organisiert viermal jährlich Kosmetikseminare für Krebspatientinnen (Programm der DKMS LIFE).</i>

B-3 Urologie

B-3.1 Allgemeine Angaben der Urologie

In der Klinik für Urologie werden unter der Leitung von PD Dr. Bernd Straub Patienten mit Erkrankungen der Harnorgane und der männlichen Geschlechtsorgane behandelt. Im Vordergrund steht die Diagnostik und Therapie von Erkrankungen der Niere und des Harnsystems, Steinleiden, Harninkontinenz und Prostataerkrankungen. Zu einem Schwerpunkt der Klinik hat sich die Behandlung von urologischen Krebserkrankungen entwickelt. Im Jahr 2008 wurde unter der Leitung der Urologie landesweit eines der ersten zertifizierten Prostatazentren zur interdisziplinären Behandlung von Prostatakrebspatienten etabliert. In der Tumorbekämpfung wie bei anderen urologischen Erkrankungen wird das gesamte diagnostische und therapeutische Leistungsspektrum der modernen Urologie angeboten. Mit Ausnahme der Nierentransplantation werden sämtliche operative Verfahren einschließlich Endoskopie und Laparoskopie angewandt. Modernste Lasertechnik ermöglicht schonende Operationen bei Prostataleiden. Kleinere Eingriffe werden in der Regel ambulant durchgeführt. Besonderer Wert legt PD Dr. Straub auf eine patientenbezogene Betreuung in enger Kooperation mit den anderen Fachabteilungen und den niedergelassenen Ärzten. Bei der Behandlung von angeborenen Fehlbildungen kümmern sich die Urologen gemeinsam mit den Kollegen der Klinik für Kinder- und Jugendmedizin um die jungen Patienten, um ihnen den Aufenthalt zu erleichtern.

Name des Chefarztes

Priv.-Doz. Dr. med. Bernd Straub

Ansprechpartner

Frau U. Jost (Chefarztsekretariat)

Hausanschrift

Uhlandstraße 7
97980 Bad Mergentheim
Telefon: 07931 58-2701
Fax: 07931 58-2790

URL: www.ckbm.de/ck_badmergentheim/kliniken/urologie/index.php

E-Mail: urologie@ckbm.de

Weitere Informationen bekommen Sie hier:

www.Prostatazentrum-Tauber-Franken.de



Art der Organisationseinheit/Fachabteilung

<input checked="" type="checkbox"/>	Hauptabteilung
<input type="checkbox"/>	Belegabteilung
<input type="checkbox"/>	Gemischte Haupt- und Belegabteilung
<input type="checkbox"/>	Nicht bettenführende Abteilung/sonstige Organisationseinheit

B-3.2 Versorgungsschwerpunkte der Urologie

Nr.	Versorgungsschwerpunkte der Urologie	Kommentar / Erläuterung
VU01	Diagnostik und Therapie von tubulointerstitiellen Nierenkrankheiten	-
VU02	Diagnostik und Therapie von Niereninsuffizienz	-

VU03	Diagnostik und Therapie von Urolithiasis	Zertrümmerung von Nieren- und Harnleitersteinen mittels ESWL. Endoskopische Steinsanierung mittels Harnleiterspiegelung und Laserzertrümmerung sowie perkutan-endoskopische Nierensteinentfernung unter Einsatz der Ultraschallzertrümmerung.
VU04	Diagnostik und Therapie von sonstigen Krankheiten der Niere und des Ureters	-
VU05	Diagnostik und Therapie von sonstigen Krankheiten des Harnsystems	Medikamentöse und operative Therapie der Harninkontinenz (Schlingenplastiken, Implantation eines künstlichen Harnröhrenschließmuskels). Diagnostik und Therapie der interstitiellen Zystitis, EMDA-Therapie.
VU06	Diagnostik und Therapie von Krankheiten der männlichen Genitalorgane	Medikamentöse und operative Behandlung bei Fruchtbarkeits- und Potenzstörungen.
VU07	Diagnostik und Therapie von sonstigen Krankheiten des Urogenitalsystems	-
VU08	Kinderurologie	Behandlung von Vorhautverengungen (Phimose) durch Beschneidung oder Vorhauerweiterung. Operative Behandlung von Missbildungen und Abflussstörungen im Bereich Niere, Harnwege und Genitale (z.B. Leistenhoden, Harnleiterverengung).
VU09	Neuro-Urologie	Urodynamische Abklärung von Blasenstörungen. Botulinumtoxin-Injektionen.
VU10	Plastisch-rekonstruktive Eingriffe an Niere, Harnwegen und Harnblase	Nierenbeckenplastiken, Antirefluxplastiken, Ersatzblasenbildung mit Harnröhrenplastiken.
VU11	Minimalinvasive laparoskopische Operationen	Nierentumore, Lymphknotenentfernung bei Prostatakarzinom, Krampfaderoperation am Hoden.
VU12	Minimalinvasive endoskopische Operationen	-
VU13	Tumorchirurgie 	Radikale Nierenentfernung bei Nierenkrebs sowie organerhaltende Nierentumorentfernungen, auch laparoskopisch. Radikale Prostataentfernungen, ggf. mit Potenserhaltung bei Prostatakrebs. Radikale Blasenentfernung beim Harnblasenkrebs mit Ersatzblasenbildung.
VU00	Plastische Wiederherstellungschirurgie	Plastische wiederherstellende Eingriffe an Harnwegen und Genitale.
VU00	Chemotherapie/Brachytherapie	Ambulante und stationäre Chemotherapie urologischer Tumoren. Strahlentherapie bei Prostata Tumoren (Brachytherapie).
VU00	ESWL	Berührungsfreie Stoßwellenzertrümmerung von Nieren- und Harnsteinen.
VG07	Inkontinenzchirurgie	TVT Kontinenzplastik. Künstlicher Schließmuskel.

B-3.3 Medizinisch-pflegerische Leistungsangebote der Urologie

Die medizinisch-pflegerischen Angebote sind in unserem Haus zentral aufgebaut und stehen damit allen Bereichen zur Verfügung, siehe A-9-fachabteilungsübergreifende medizinisch-pflegerische Angebote.

B-3.4 Nicht-medizinische Serviceangebote der Urologie

Alle aufgeführten Service-Angebote des Hauses (siehe A 10 - allgemeine Service-Angebote) gelten selbstverständlich auch für die Klinik für Urologie.

B-3.5 Fallzahlen der Urologie

B-3.5.1 Vollstationäre Fallzahl
1698

B-3.6 Diagnosen nach ICD der Urologie

B-3.6.1 Hauptdiagnosen nach ICD

Rang	ICD-10	Absolute Fallzahl	Umgangssprachliche Bezeichnung
1	N13	299	Harnstau aufgrund einer Abflussbehinderung bzw. Harnrückfluss in Richtung Niere
2	C67	281	Harnblasenkrebs
3	C61	203	Prostatakrebs
4	N40	132	Gutartige Vergrößerung der Prostata
5	N20	125	Stein im Nierenbecken bzw. Harnleiter
6	N10	52	Akute Entzündung im Bindegewebe der Nieren und an den Nierenkanälchen
7	N39	43	Sonstige Krankheit der Niere, der Harnwege bzw. der Harnblase
8	C64	39	Nierenkrebs, ausgenommen Nierenbeckenkrebs
9	N30	33	Entzündung der Harnblase
10	Q53	31	Hodenhochstand innerhalb des Bauchraums
11	N43	30	Flüssigkeitsansammlung in den Hodenhüllen bzw. mit spermienhaltiger Flüssigkeit gefülltes Nebenhodenbläschen
12	N35	26	Verengung der Harnröhre
13	N45	24	Hodenentzündung bzw. Nebenhodenentzündung
14	N32	23	Sonstige Krankheit der Harnblase
15	K40	22	Leistenbruch

B-3.6.2 Weitere Kompetenzdiagnosen

ICD-10	Absolute Fallzahl	Umgangssprachliche Bezeichnung
C66	20	Bösartige Neubildung des Harnleiters
C62	20	Hodenkrebs
D30	14	Gutartiger Tumor der Niere, der Harnwege bzw. der Harnblase
C65	13	Nierenbeckenkrebs
N44	12	Akute Drehung von Hoden, Nebenhoden und Samenstrang um die Längsachse
N41	12	Entzündliche Krankheit der Prostata

B-3.7 Prozeduren nach OPS der Urologie

B-3.7.1 Durchgeführte Prozeduren nach OPS

Rang	OPS-301	Absolute Fallzahl	Umgangssprachliche Bezeichnung
1	8-132	675	Spülung oder Gabe von Medikamenten in die Harnblase
2	8-137	464	Einlegen, Wechsel bzw. Entfernung einer Harnleiterschiene
3	5-573	308	Operative(r) Einschnitt, Entfernung oder Zerstörung von erkranktem Gewebe der Harnblase mit Zugang durch die Harnröhre
4	1-661	240	Untersuchung der Harnröhre und der Harnblase durch eine Spiegelung
5	3-13d	220	Röntgenuntersuchung der ableitenden Harnwege
6	5-601	198	Operative Entfernung oder Zerstörung von Gewebe der Prostata durch die Harnröhre
7	5-562	139	Operativer Einschnitt in die Harnleiter bzw. Steinentfernung bei einer offenen Operation oder bei einer Spiegelung
8	5-585	116	Operativer Einschnitt in erkranktes Gewebe der Harnröhre mit Zugang durch die Harnröhre
9	8-110	111	Harnsteinerzrümmerung in Niere und Harnwegen durch von außen zugeführte Stoßwellen
10	5-550	101	Operativer Einschnitt in die Niere, Einbringen eines Schlauches zur Harnableitung aus der Niere, Steinentfernung durch operativen Einschnitt, Erweiterung des Nierenbeckens bzw. Steinentfernung durch eine Spiegelung
11	8-800	95	Übertragung (Transfusion) von Blut, roten Blutkörperchen bzw. Blutplättchen eines Spenders auf einen Empfänger
12	5-604	85	Operative Entfernung der Prostata, der Samenblase und der dazugehörigen Lymphknoten
13	5-570	65	Entfernung von Steinen, Fremdkörpern oder Blutansammlungen in der Harnblase bei einer Spiegelung
14	1-665	62	Untersuchung der Harnleiter durch eine Spiegelung
15	5-983	60	Erneute Operation

B-3.7.2 Weitere Kompetenzprozeduren

OPS-301	Absolute Fallzahl	Umgangssprachliche Bezeichnung
5-560	57	Erweiterung des Harnleiters mittels Zugang durch die Harnröhre oder über die Niere
8-542	39	Ein- oder mehrtägige Krebsbehandlung mit Chemotherapie in die Vene bzw. unter die Haut
5-624	36	Operative Befestigung des Hodens im Hodensack
5-985	35	Einsatz von Lasertechnik
5-554	34	Operative Entfernung der Niere
5-576	26	Operative Entfernung der Harnblase

B-3.8 Ambulante Behandlungsmöglichkeiten

B-3.8.1 Urologische Ambulanz – Ermächtigungsambulanz

Auf Überweisung durch den Facharzt oder per Konsilschein durch den Hausarzt können folgende Schwerpunkte ambulant betreut werden:

Nr.	Ambulanz Urologie – Ermächtigung zur ambulanten Behandlung nach § 116 SGB V bzw. § 31a Abs. 1 Ärzte-ZV (besondere Untersuchungs- und Behandlungsmethoden oder Kenntnisse von Krankenhausärzten) (AM04)
VU06	Diagnostik und Therapie von Krankheiten der männlichen Genitalorgane
VU03	Diagnostik und Therapie von Urolithiasis
VU04	Diagnostik und Therapie von sonstigen Krankheiten der Niere und des Ureters
VU05	Diagnostik und Therapie von sonstigen Krankheiten des Harnsystems
VU07	Diagnostik und Therapie von sonstigen Krankheiten des Urogenitalsystems
VG07	Inkontinenzchirurgie
VU11	Minimalinvasive laparoskopische Operationen
VU17	Prostatazentrum
VU00	Prothesenchirurgie (Sphinkter- und Penisprothesen)
VU13	Tumorchirurgie
VU19	Urodynamik/Urologische Funktionsdiagnostik
VG16	Urogynäkologie

B-3.8.2 Privatsprechstunde PD Dr. med. Straub – Privatambulanz

Privatsprechstunde PD Dr. med. Straub – Privatambulanz (AM07)

Diagnostik und Therapie aller urologischen Erkrankungen, insbesondere Prostata-, Blasen- und Nierenerkrankungen.

B-3.9 Ambulante Operationen nach § 115b SGB V

Rang	OPS-301	Absolute Fallzahl	Umgangssprachliche Bezeichnung
1	8-137	167	Einlegen, Wechsel bzw. Entfernung einer Harnleiterschleife
2	5-640	91	Operation an der Vorhaut des Penis
3	5-530	42	Operativer Verschluss eines Leistenbruchs (Hernie)
4	5-624	22	Operative Befestigung des Hodens im Hodensack
5	1-661	8	Untersuchung der Harnröhre und der Harnblase durch eine Spiegelung
6	5-631	kleiner oder gleich 5	Operatives Entfernen von Gewebe im Bereich der Nebenhoden
7	5-570	kleiner oder gleich 5	Entfernung von Steinen, Fremdkörpern oder Blutansammlungen in der Harnblase bei einer Spiegelung

B-3.10 Zulassung zum Durchgangs-Arztverfahren der Berufsgenossenschaft

B-3.10.1 Arzt mit ambulanter D-Arzt-Zulassung vorhanden

Vorhanden
 Nicht vorhanden

B-3.10.2 Stationäre BG-Zulassung

Vorhanden
 Nicht vorhanden

B-3.11 Personelle Ausstattung

B-3.11.1 Ärzte und Ärztinnen

	Anzahl	Kommentar / Erläuterung
Ärztinnen/Ärzte insgesamt (außer Belegärzte)	10,0 Vollkräfte	-
- davon Fachärztinnen/-ärzte	7,0 Vollkräfte	-
Belegärzte und Belegärztinnen (nach § 121 SGB V)	0,0 Vollkräfte	-

B-3.11.1.1 Ärztliche Fachexpertise der Abteilung

Folgende ärztliche Fachexpertise ist in der Abteilung vorhanden:

Nr.	Facharztbezeichnung / Zusatzweiterbildung (fakultativ)	Kommentar / Ergänzung
AQ60	Urologie	-
ZF25	Medikamentöse Tumorthherapie	-
ZF04	Andrologie	-
ZF28	Notfallmedizin	-
AQ00	Europäischer Facharzt für Urologie	European Board of Urology (EBU)
ZF00	Interventionelles Röntgen	-
ZF00	Röntgen Harntrakt	-

ZF00	Ärztliche Beratungsstelle der Deutschen Kontinenz Gesellschaft	Zertifikat der Deutschen Kontinenz Gesellschaft
------	--	---

B-3.11.2 Pflegepersonal

Bedingt durch die verkürzten Verweildauern hat sich der Versorgungsbedarf unserer Patienten drastisch verändert. Für die Pflegepraxis bedeutet dies einen erhöhten Bedarf an Information, Beratung und Anleitung von unseren Patienten und deren Angehörigen. Um diesen Anforderungen gerecht zu werden, wurde u.a. ein Netzwerk von Pflegefachberatern aufgebaut.

	Anzahl	Ausbildungs- dauer
Gesundheits- und Krankenpfleger und Gesundheits- und Krankenpflegerinnen	21,8 Vollkräfte	3 Jahre
Gesundheits- und Kinderkrankenpfleger und Gesundheits- und Kinderkrankenpflegerinnen	1,1 Vollkräfte	3 Jahre
Krankenpflegehelfer und Krankenpflegehelferinnen	1,5 Vollkräfte	1 Jahr

B-3.11.2.1 Pfliegerische Fachexpertise der Abteilung

Nr.	Anerkannte Fachweiterbildung / zusätzlicher akademischer Abschluss / Zusatzqualifikationen	Kommentar / Erläuterung
PQ05	Leitung von Stationen oder Funktionseinheiten	<i>Von den 4 Stationsleitungen bzw. stellvertretenden Stationsleitungen der Klinik für Urologie verfügen 2 über die anerkannte Fachweiterbildung zur Leitung von Stationen oder Funktionseinheiten.</i>
ZP12	Praxisanleitung	<i>Zur Sicherstellung der konkreten Anleitung, Begleitung und Bewertung unserer Auszubildenden zum/ zur Gesundheits- und Krankenpfleger/in sind 5 Pflegekräfte mit der Zusatzqualifikation Praxisanleiter/in in der Klinik für Urologie im Einsatz. Sie sind direkte Kontaktpersonen für die Auszubildenden während ihrer Praxiseinsätze sowie Ansprechpartner der Schule und tragen wesentlich dazu bei, die Verknüpfung des im Unterricht Gelernten mit den notwendigen beruflichen Anforderungen herzustellen.</i>
PQ04	Intensivpflege und Anästhesie	<i>Auf unserer interdisziplinären operativen Intensivstation unter der Leitung der Klinik für Anästhesiologie, auf der auch die Patienten der Klinik für Urologie versorgt werden, verfügen 15 Pflegekräfte über die anerkannte Fachweiterbildung Anästhesie- und Intensivmedizin. 16 Pflegekräfte im Bereich der Anästhesiepflege, die im Zentral-OP sowie im Aufwachraum eingesetzt sind, haben diese Fachweiterbildung ebenso absolviert.</i>
PQ08	Operationsdienst	<i>Im zentral organisierten Operationsbereich werden sämtliche Operationen durchgeführt. Die dort eingesetzten Pflegekräfte besitzen z.T. die Fachweiterbildung OP-Pflege.</i>

ZP00	Ersteinschätzung nach dem Manchester Triage System	<i>In unserem Zentrum für Notaufnahme (ZNA) sind die Pflegekräfte in der Ersteinschätzung zur Behandlungsdringlichkeit nach dem MTS geschult.</i>
ZP08	Kinästhetik	<i>Um unseren Pflegekräften rückschonendes Arbeiten zu ermöglichen und bei den Patienten die Bewegungsaktivitäten und Bewegungskompetenzen zu fördern, setzen wir das Konzept der Kinästhetik um. Zwei Pflegekräfte auf der urologischen Allgemeinpflegestation, 6 Pflegekräfte unserer interdisziplinären operativen Intensivstation unter Leitung der Anästhesiologie, wo auch die Patienten der Urologie versorgt werden, und eine Pflegekraft unseres Zentral-OP's verfügen über die Zusatzqualifikation Kinästhetik. Eine Pflegekraft des Hauses ist als Tutor ausgebildet.</i>
ZP15	Stomapflege	<i>In der Klinik für Urologie stehen 5 Pflegekräfte mit der Zusatzqualifikation Pflegefachberater/in Stoma zur Verfügung. Diese stehen sowohl Ärzten, Pflegepersonal als auch Patienten und deren Angehörigen bei allen Fragen rund ums Stoma beratend zur Seite.</i>
ZP00	Umgang mit Zytostase	<i>Die Pflegekräfte werden im Umgang mit Zytostase regelmäßig geschult.</i>

B-3.11.3 Spezielles therapeutisches Personal

Das spezielle therapeutische Personal wird im B-Teil abteilungsspezifisch sowie zusätzlich in Teil A fachabteilungsübergreifend dargestellt (siehe A-14.3). Es steht allen Bereichen zur Verfügung.

Nr.	Spezielles therapeutisches Personal	Anzahl	Kommentar / Erläuterung
SP04	Diätassistent und Diätassistentin	3,0 Personen	<i>Drei Diätassistentinnen sind für alle Fachabteilungen Ansprechpartner zu Themen der Ernährungsberatung.</i>
SP27	Stomatherapeut und Stomatherapeutin	5,0 Personen	<i>In der Klinik für Urologie stehen fünf Pflegekräfte mit der Zusatzqualifikation Pflegefachberater/in Stoma zur Verfügung. Diese stehen sowohl Ärzten, Pflegepersonal als auch Patienten und deren Angehörigen bei allen Fragen rund ums Stoma beratend zur Seite. Außerdem besteht eine Kooperation mit einer externen Stomatherapeutin. Diese unterstützt und berät unsere Pflegefachberater bei Bedarf. Nach der Entlassung aus der stationären Behandlung gewährleistet sie die weitere Versorgung und Unterstützung unserer Patienten.</i>
SP00	Schmerztherapie/-management	3,0 Personen	<i>In Zusammenarbeit mit den Schmerztherapeuten aus der Fachabteilung Anästhesie sind in den operativen Fachabteilungen Schmerztherapiestandards für die Zeit nach der Operation erarbeitet worden. Außerdem steht ein Schmerzthe-</i>

			<p>rapeut konsiliarisch für alle Abteilungen zur Verfügung.</p> <p>Ein Akutschmerzdienst für die frisch operierten Patienten ist eingerichtet. Dort wird z. B. mit speziellen Kathetern die Schmerztherapie gezielt geführt. 3 Krankenpflegekräfte haben dazu die Fortbildung zur Pain Nurse absolviert.</p>
SP00	Psychoonkologie	1,0 Personen	<p>Es erfolgt eine psychoonkologische Betreuung aller Tumorpatienten unseres Hauses. Dafür steht den Patienten eine Psychoonkologin mit einer Vollzeit-Stelle zur Verfügung. Im Rahmen einer Kooperation mit dem Kreiskrankenhaus Tauberbischofsheim wird die Psychoonkologin von einer Fachärztin für psychotherapeutische Medizin und einem Psychologen unterstützt.</p>

B-4 Orthopädie und Unfallchirurgie

B-4.1 Allgemeine Angaben der Orthopädie und Unfallchirurgie

Akute Verletzungen und altersbedingte Verschleißerscheinungen - das sind die beiden Eckpunkte des breiten Spektrums der Klinik für Orthopädie und Unfallchirurgie. Hier werden alle Verletzungen und Erkrankungen der Knochen, Gelenke, Muskeln und Sehnen nach den modernsten Standards behandelt. Ziel ist die Wiederherstellung des Bewegungsapparates, so dass die Patienten nach der Therapie mobil und selbständig in ihren Alltag zurückkehren können.

Bei akuten Verletzungen ist als Klinik der Schwerpunktversorgung und regionales Traumazentrum die Diagnostik und Therapie auf dem neuesten Stand der Traumatologie garantiert - und zwar an 365 Tagen im Jahr rund um die Uhr. Durch die enge Kooperation mit der Abteilung Anästhesiologie steht außerdem eine perfekt ausgestattete Intensivstation für den Fall lebensbedrohlicher Verletzungen oder zur postoperativen Überwachung zur Verfügung.

Auch bei chronischen Erkrankungen oder alterbedingten Erkrankungen etwa als Folge von Arthrosen, Fehlstellungen, nicht verheilten Knochenbrüchen oder Infekten bietet die Klinik für Orthopädie und Unfallchirurgie den Betroffenen alle operativen und konservativen Therapiemöglichkeiten an. Vor allem in der Endoprothetik profitieren die Patienten von der großen Erfahrung der Spezialisten: Rund 300 künstliche Hüftgelenke und mehr als 200 Kniegelenke setzen die Operateure pro Jahr ein. Dabei werden moderne Entwicklungen aktiv von den Ärzten vorangetrieben: Am Kniegelenk erfolgt die Implantation des künstlichen Gelenkersatzes mit Hilfe eines computergestützten Navigationssystems. Falls ein künstliches Hüftgelenk notwendig wird, bietet die Klinik für Orthopädie und Unfallchirurgie neben hochwertigen Standardimplantaten auch die schonende Kurzschaffprothese an. In vielen Fällen kann der Patient dabei die Gelenke unmittelbar nach der Operation wieder voll belasten. Zusätzlich hat sich die Klinik auf den Austausch von Prothesen sowie Revisionsoperationen spezialisiert.

Die gut ausgestattete Physiotherapie unterstützt den Erfolg der Operation. Zusammen mit den Therapeuten lernen die Patienten, sich wieder sicher auf den Beinen zu halten und ihre Belastungsfähigkeit zu testen.

Über große Erfahrung verfügt die Klinik im gesamten Spektrum der arthroskopischen Eingriffe. Weit mehr als 500 Gelenkspiegelungen an Knie, Sprunggelenk, Schulter und Ellenbogen gewährleisten eine routinierte Sicherheit der Operateure. Angeboten werden auch der arthroskopische Kreuzbandersatz und falls nötig der Re-Ersatz der Kreuzbänder.

Dank modernster OP-Technik reduzieren sich viele Eingriffe auf ein Minimum an Belastung für den Patienten. So können die Patienten oft schon am Tag nach der Operation das Krankenhaus wieder verlassen.

Die Diagnostik und Therapie von Krankheiten der Wirbelsäule ist ein weiterer Versorgungsschwerpunkt der Klinik. Sowohl konservative wie operative Therapieverfahren stehen zur Wahl. Außerdem wird nahezu die gesamte Palette der Hand- und Fußchirurgie angeboten.

Mit besonderer Sorgfalt kümmert sich das Team der Klinik für Orthopädie und Unfallchirurgie um Diagnose und Therapie bei kranken Kindern. Fehlstellungen oder Wirbelsäulenverkrümmungen können oft durch eine konsequente konservative Behandlung behoben werden. Sollten operative Eingriffe unumgänglich sein, werden die kleinen Patienten von den speziell ausgebildeten Kinderkrankenpflegerinnen in der Klinik für Kinder- und Jugendmedizin betreut.

Im Schwerpunkt Sportmedizin kooperieren die Unfallchirurgen eng mit den Kollegen der Kardiologie sowie den Physiotherapeuten. Neben der Behandlung von akuten Sportverletzungen erstellen diese auf der Basis einer intensiven Leistungsdiagnostik gemeinsam Konzepte zur präventiven Beratung sowie der Rehabilitation von Sportlern nach Verletzungen. Das Team betreut u.a. die deutsche Nationalmannschaft der Freiwasserschwimmer.

Name des Chefarztes

Prof. Dr. med. Christoph Eingartner



Ansprechpartner

Frau S. Eckert (Chefarztsekretariat)

Hausanschrift

Uhlandstraße 7

97980 Bad Mergentheim

Telefon: 07931 58-3001

Fax: 07931 58-3090

URL: www.ckbm.de/ck_badmergentheim/kliniken/Orthopaedie-Unfallchirurgie/Startseite-Orthopaedie-Unfallchirurgie.php

E-Mail: ortho-unfall@ckbm.de

Weitere Informationen bekommen Sie hier:

www.ckbm.de/ck_badmergentheim/kliniken/zentrale_notaufnahme/index.php?navid=27

Die Klinik für Orthopädie und Unfallchirurgie konnte im Januar 2011 erfolgreich das Zertifikat zur Beteiligung am Traumanetzwerk Nordbayern Würzburg als Regionales Traumazentrum erlangen.

Mit der Zertifizierung wird bescheinigt, dass das Caritas-Krankenhaus die Anforderungen zur Behandlung von Schwerverletzten nach den Kriterien des Weißbuches der Deutschen Gesellschaft für Unfallchirurgie und den Kriterien des TraumaNetzwerk^D DGU erfüllt.



Art der Organisationseinheit/Fachabteilung

<input checked="" type="checkbox"/>	Hauptabteilung
<input type="checkbox"/>	Belegabteilung
<input type="checkbox"/>	Gemischte Haupt- und Belegabteilung
<input type="checkbox"/>	Nicht bettenführende Abteilung/sonstige Organisationseinheit

B-4.2 Versorgungsschwerpunkte der Orthopädie und Unfallchirurgie

Nr.	Versorgungsschwerpunkte der Orthopädie und Unfallchirurgie	Kommentar / Erläuterung
VC28	Gelenkersatzverfahren/Endoprothetik	<p>Navigierter Totalersatz des Kniegelenkes.</p> <p>Teilersatz des Kniegelenkes (sogenannte mediale Schlittenprothese).</p> <p>Kurzschafthoprothese am Hüftgelenk.</p> <p>Wechsel von gelockerten Implantaten an Hüften und Knien.</p>
VC00	Arthroskopische Chirurgie und Sportmedizin	<p>Arthroskopischer Kreuzbandersatz einschl. Re-Ersatz.</p> <p>Knorpelrekonstruktive Chirurgie an allen großen Gelenken.</p> <p>Arthroskopische und offene Verfahren bei der frischen und chronischen Schulterverletzung.</p>
VC35	Diagnostik und Therapie von Verletzungen der Lumbosakralgegend, der Lendenwirbelsäule und des Beckens	Dorsale und ventrale Stabilisierungsverfahren an HWS, BWS und LWS.
VC00	Minimalinvasive Wirbelsäulen-Chirurgie	<p>Thorakoskopische vordere Stabilisierung von Brüchen der Brust- und Lendenwirbelsäule.</p> <p>Kyphoplastische (minimalinvasive) Zementauffüllung eines osteoporotischen Wirbelkörperbruches.</p> <p>Minimalinvasive dorsale Stabilisierung.</p> <p>Mikrochirurgische Operationen des Bandscheibenvorfalles.</p> <p>Mikrochirurgische Operationen der Spinalkanalstenose.</p>
VC65	Wirbelsäulenchirurgie	-

VC00	Rekonstruktive (Wiederherstellungs) Chirurgie	ACT: Verfahren zum Ersatz von Knorpeldefekten durch Anzuchtung körpereigenen Knorpels im Labor und anschließender Verpflanzung. Segmenttransplantation bei Knochendefekten.
VO16	Handchirurgie	-
VC38	Diagnostik und Therapie von Verletzungen des Handgelenkes und der Hand	-
VC36	Diagnostik und Therapie von Verletzungen der Schulter und des Oberarmes	-
VC37	Diagnostik und Therapie von Verletzungen des Ellenbogens und des Unterarmes	-
VC39	Diagnostik und Therapie von Verletzungen der Hüfte und des Oberschenkels	-
VC40	Diagnostik und Therapie von Verletzungen des Knies und des Unterschenkels	-
VC00	Fußchirurgie	Sämtliche Korrekturen und Versteifungen am Rückfuß und Vorfuß einschl. sog. Charcot-Fuß bei Diabetikern.
VC41	Diagnostik und Therapie von Verletzungen der Knöchelregion und des Fußes	-
VC32	Diagnostik und Therapie von Verletzungen des Kopfes	-
VC34	Diagnostik und Therapie von Verletzungen des Thorax	-
VC33	Diagnostik und Therapie von Verletzungen des Halses	-
VC31	Diagnostik und Therapie von Knochenentzündungen	-
VC30	Septische Knochenchirurgie	-
VC27	Bandrekonstruktionen/Plastiken	Revisionschirurgie bei Frakturen.
VC00	Kindertraumatologie	Operative und konservative Behandlung von Knochenbrüchen im Kinder- und Jugendlichenalter. Die Unterbringung und postoperative Betreuung erfolgt in der Kinder- und Jugendmedizin.
VO20	Sportmedizin/Sporttraumatologie	-
VO21	Traumatologie	-

B-4.3 Medizinisch-pflegerische Leistungsangebote der Orthopädie und Unfallchirurgie

Die medizinisch-pflegerischen Angebote sind in unserem Haus zentral aufgebaut und stehen damit allen Bereichen zur Verfügung, siehe A-9-fachabteilungsübergreifende medizinisch-pflegerische Angebote.

B-4.4 Nicht-medizinische Serviceangebote der Orthopädie und Unfallchirurgie

Alle aufgeführten Service-Angebote des Hauses (siehe A 10 - allgemeine Service-Angebote) gelten selbstverständlich auch für die Klinik für Orthopädie und Unfallchirurgie.

B-4.5 Fallzahlen der Orthopädie und Unfallchirurgie

B-4.5.1 Vollstationäre Fallzahl 2553

B-4.6 Diagnosen nach ICD der Orthopädie und Unfallchirurgie

B-4.6.1 Hauptdiagnosen nach ICD

Rang	ICD-10	Absolute Fallzahl	Umgangssprachliche Bezeichnung
1	S82	172	Knochenbruch des Unterschenkels, einschließlich des oberen Sprunggelenkes
2	M16	167	Gelenkverschleiß (Arthrose) des Hüftgelenkes
3	M17	167	Gelenkverschleiß (Arthrose) des Kniegelenkes
4	M51	162	Sonstiger Bandscheibenschaden
5	S06	160	Verletzung des Schädelinneren
6	S52	148	Knochenbruch des Unterarmes
7	S72	128	Knochenbruch des Oberschenkels
8	T84	128	Komplikationen durch künstliche Gelenke, Metallteile oder durch Verpflanzung von Gewebe in Knochen, Sehnen, Muskeln bzw. Gelenken
9	M54	102	Rückenschmerzen
10	S42	89	Knochenbruch im Bereich der Schulter und des Oberarmes
11	S22	76	Knochenbruch der Rippe(n), des Sternums und der Brustwirbelsäule
12	S32	72	Knochenbruch der Lendenwirbelsäule und des Beckens
13	M48	66	Sonstige Krankheit der Wirbelsäule
14	L03	53	Entzündung der Haut und des Bindegewebes
15	S83	53	Luxation, Verstauchung und Zerrung des Kniegelenkes und von Bändern des Kniegelenkes

B-4.6.2 Weitere Kompetenzdiagnosen

ICD-10	Absolute Fallzahl	Umgangssprachliche Bezeichnung
M80	47	Knochenbruch aufgrund einer Verminderung der Knochendichte - Osteoporose mit pathologischer Fraktur
M23	44	Binnenschädigung des Kniegelenkes [internal derangement]
M75	34	Schulterverletzung
M50	29	Bandscheibenschäden an den Halswirbeln - Zervikale

B-4.7 Prozeduren nach OPS der Orthopädie und Unfallchirurgie

B-4.7.1 Durchgeführte Prozeduren nach OPS

Rang	OPS-301	Absolute Fallzahl	Umgangssprachliche Bezeichnung
1	5-893	321	Operative Wundsanierung [Wunddebridement] und Entfernung von erkranktem Gewebe an Haut und Unterhaut
2	5-810	292	Erneute Operation eines Gelenks durch eine Spiegelung
3	5-794	260	Operatives Einrichten (Reposition) eines mehrfachen Bruchs im Gelenkbereich eines langen Röhrenknochens und Befestigung der Knochenteile mit Hilfsmitteln wie Schrauben oder Platten
4	5-820	243	Operatives Einsetzen eines künstlichen Hüftgelenks
5	8-919	234	Komplexe Akutschmerzbehandlung
6	5-984	228	Einsatz eines Mikroinstrumentariums und optischer Vergrößerung in entsprechender Operationstechnik unter maximaler Gewebeschonung
7	5-032	201	Operativer Zugang zur Lendenwirbelsäule, zum Kreuzbein bzw. zum Steißbein
8	5-793	194	Offene Reposition einer einfachen Fraktur im Gelenkbereich eines langen Röhrenknochens
9	5-839	190	Andere Operationen an der Wirbelsäule
10	5-916	171	Temporäre Abdeckung offener Wunden mittels spezieller Techniken zur Unterstützung der natürlichen Heilung
11	8-390	157	Lagerungsbehandlung
12	5-822	153	Implantation einer Endoprothese am Kniegelenk
13	5-787	147	Entfernung von Hilfsmitteln, die zur Befestigung von Knochenteilen z.B. bei Brüchen verwendet wurden
14	5-790	141	Einrichten (Reposition) eines Knochenbruchs oder einer Ablösung der Wachstumsfuge und Befestigung der Knochenteile mit Hilfsmitteln wie Schrauben oder Platten von außen
15	5-812	140	Operation am Gelenkknorpel bzw. an den knorpeligen Zwischenscheiben (Menisken) durch eine Spiegelung

B-4.7.2 Weitere Kompetenzprozeduren

OPS-301	Absolute Fallzahl	Umgangssprachliche Bezeichnung
5-832	107	Entfernung - Exzision von erkranktem Knochen- und Gelenkgewebe der Wirbelsäule
5-813	92	Arthroskopische Refixation und Plastik am Kapselbandapparat des Kniegelenkes
5-814	68	Arthroskopische Refixation und Plastik am Kapselbandapparat des Schultergelenkes
5-784	63	Einpflanzen von Knochengewebe - Knochentransplantation und -transposition
5-986	56	Operation mit kleinstmöglichem Einschnitt an der Haut und minimaler Gewebeverletzung - Minimalinvasive Technik

B-4.8 Ambulante Behandlungsmöglichkeiten

B-4.8.1 Orthopädie und Unfallchirurgie – Ermächtigungsambulanz

Auf Überweisung durch den Facharzt oder per Konsilschein durch den Hausarzt können folgende Schwerpunkte ambulant betreut werden:

Nr.	Orthopädie und Unfallchirurgie – Ermächtigung zur ambulanten Behandlung nach § 116 SGB V bzw. § 31a Abs. 1 Ärzte-ZV (besondere Untersuchungs- und Behandlungsmethoden oder Kenntnisse von Krankenhausärzten) (AM04)
VC27	Bandrekonstruktionen/Plastiken
VC31	Diagnostik und Therapie von Knochenentzündungen
VC39	Diagnostik und Therapie von Verletzungen der Hüfte und des Oberschenkels
VC41	Diagnostik und Therapie von Verletzungen der Knöchelregion und des Fußes
VC35	Diagnostik und Therapie von Verletzungen der Lumbosakralgegend, der Lendenwirbelsäule und des Beckens
VC36	Diagnostik und Therapie von Verletzungen der Schulter und des Oberarmes
VC37	Diagnostik und Therapie von Verletzungen des Ellenbogens und des Unterarmes
VC33	Diagnostik und Therapie von Verletzungen des Halses
VC38	Diagnostik und Therapie von Verletzungen des Handgelenkes und der Hand
VC40	Diagnostik und Therapie von Verletzungen des Knies und des Unterschenkels
VC32	Diagnostik und Therapie von Verletzungen des Kopfes
VC34	Diagnostik und Therapie von Verletzungen des Thorax
VC42	Diagnostik und Therapie von sonstigen Verletzungen
VO15	Fußchirurgie
VC28	Gelenkersatzverfahren/Endoprothetik
VO16	Handchirurgie
VC26	Metall-/Fremdkörperentfernungen
VO19	Schulterchirurgie
VC30	Septische Knochenchirurgie
VO20	Sportmedizin/Sporttraumatologie
VC65	Wirbelsäulenchirurgie

B-4.8.2 Privatsprechstunde Prof. Dr. med. Eingartner – Privatambulanz

Privatsprechstunde Prof. Dr. med. Eingartner – Privatambulanz (AM07)

Diagnostik und Therapie aller unfallchirurgischen und orthopädischen Erkrankungen.

B-4.9 Ambulante Operationen nach § 115b SGB V

Rang	OPS-301	Absolute Fallzahl	Umgangssprachliche Bezeichnung
1	5-812	237	Operation am Gelenkknorpel bzw. an den knorpeligen Zwischenscheiben (Menisken) durch eine Spiegelung
2	5-787	212	Entfernung von Hilfsmitteln, die zur Befestigung von Knochenteilen z.B. bei Brüchen verwendet wurden

3	5-810	134	Erneute Operation eines Gelenks durch eine Spiegelung
4	5-056	133	Operation zur Lösung von Verwachsungen um einen Nerv bzw. zur Druckentlastung des Nervs oder zur Aufhebung der Nervenfunktion
5	5-845	119	Operative Entfernung der entzündlich gewucherten Schleimhaut der Gelenke oder Sehnscheiden an der Hand
6	5-811	93	Operation an der Gelenkinnenhaut durch eine Spiegelung
7	1-697	73	Untersuchung eines Gelenks durch eine Spiegelung
8	5-841	59	Operation an den Bändern der Hand
9	5-849	55	Sonstige Operation an der Hand
10	5-840	35	Operation an den Sehnen der Hand
11	5-813	31	Wiederherstellende Operation an Sehnen bzw. Bändern im Kniegelenk durch eine Spiegelung
12	5-842	28	Operation an den Bindegewebshüllen der Muskeln und Sehnen an Hand bzw. Fingern
13	5-859	28	Sonstige Operation an Muskeln, Sehnen, deren Bindegewebshüllen bzw. Schleimbeuteln
14	5-795	25	Operatives Einrichten (Reposition) eines einfachen Bruchs an kleinen Knochen
15	5-788	19	Operation an den Fußknochen

B-4.10 Zulassung zum Durchgangs-Arztverfahren der Berufsgenossenschaft

B-4.10.1 Arzt mit ambulanter D-Arzt-Zulassung vorhanden

Vorhanden
 Nicht vorhanden

B-4.10.2 Stationäre BG-Zulassung

Vorhanden
 Nicht vorhanden

B-4.11 Personelle Ausstattung

B-4.11.1 Ärzte und Ärztinnen

	Anzahl	Kommentar / Erläuterung
Ärztinnen/Ärzte insgesamt (außer Belegärzte)	18,3 Vollkräfte	-
- davon Fachärztinnen/-ärzte	9,5 Vollkräfte	-
Belegärzte und Belegärztinnen (nach § 121 SGB V)	0,0 Vollkräfte	-

B-4.11.1.1 Ärztliche Fachexpertise der Abteilung

Folgende ärztliche Fachexpertise ist in der Abteilung vorhanden:

Nr.	Facharztbezeichnung / Zusatzweiterbildung (fakultativ)	Kommentar / Ergänzung
AQ06	Allgemeine Chirurgie	-
AQ10	Orthopädie und Unfallchirurgie	-
ZF28	Notfallmedizin	-
ZF43	Spezielle Unfallchirurgie	-
ZF44	Sportmedizin	-
AQ41	Neurochirurgie	<i>Die neurochirurgische Fachexpertise ist durch eine Kooperation mit einem niedergelassenen Neurochirurgen gewährleistet.</i>
ZF12	Handchirurgie	-
ZF24	Manuelle Medizin/Chirotherapie	-
ZF38	Röntgendiagnostik	-

B-4.11.2 Pflegepersonal

Bedingt durch die verkürzten Verweildauern hat sich der Versorgungsbedarf unserer Patienten drastisch verändert. Für die Pflegepraxis bedeutet dies einen erhöhten Bedarf an Information, Beratung und Anleitung von unseren Patienten und deren Angehörigen. Um diesen Anforderungen gerecht zu werden, wurde u.a. ein Netzwerk von Pflegefachberatern aufgebaut.

	Anzahl	Ausbildungsdauer
Gesundheits- und Krankenpfleger und Gesundheits- und Krankenpflegerinnen	36,3 Vollkräfte	3 Jahre
Gesundheits- und Kinderkrankenpfleger und Gesundheits- und Kinderkrankenpflegerinnen	2,2 Vollkräfte	3 Jahre
Altenpfleger und Altenpflegerinnen	0,6 Vollkräfte	3 Jahre
Krankenpflegehelfer und Krankenpflegehelferinnen	2,8 Vollkräfte	1 Jahr
Medizinische Fachangestellte	1,3 Vollkräfte	3 Jahre

B-4.11.2.1 Pflegerische Fachexpertise der Abteilung

Nr.	Anerkannte Fachweiterbildung / zusätzlicher akademischer Abschluss / Zusatzqualifikationen	Kommentar / Erläuterung
PQ05	Leitung von Stationen oder Funktionseinheiten	<i>Von den 3 Stationsleitungen bzw. stellvertretenden Stationsleitungen der Klinik für Orthopädie und Unfallchirurgie verfügen 2 über die anerkannte Fachweiterbildung zur Leitung von Stationen oder Funktionseinheiten.</i>
ZP12	Praxisanleitung	<i>Zur Sicherstellung der konkreten Anleitung, Begleitung und Bewertung unserer Auszubildenden zum/</i>

		<p>zur Gesundheits- und Krankenpfleger/in sind 6 Pflegekräfte mit der Zusatzqualifikation Praxisanleiter/in in der Klinik für Orthopädie und Unfallchirurgie im Einsatz.</p> <p>Sie sind direkte Kontaktpersonen für die Auszubildenden während ihrer Praxiseinsätze sowie Ansprechpartner der Schule und tragen wesentlich dazu bei, die Verknüpfung des im Unterricht Gelernten mit den notwendigen beruflichen Anforderungen herzustellen.</p>
PQ04	Intensivpflege und Anästhesie	<p>Auf unserer interdisziplinären operativen Intensivstation unter der Leitung der Klinik für Anästhesiologie, auf der auch die Patienten der Klinik für Orthopädie und Unfallchirurgie versorgt werden, verfügen 15 Pflegekräfte über die anerkannte Fachweiterbildung Anästhesie- und Intensivmedizin.</p> <p>16 Pflegekräfte im Bereich der Anästhesiepflege, die im Zentral-OP sowie im Aufwachraum eingesetzt sind, haben diese Fachweiterbildung ebenso absolviert.</p>
PQ08	Operationsdienst	<p>Im zentral organisierten Operationsbereich werden sämtliche Operationen durchgeführt. Die dort eingesetzten Pflegekräfte besitzen z.T. die Fachweiterbildung OP-Pflege.</p>
ZP00	Ersteinschätzung nach dem Manchester Triage System	<p>In unserem Zentrum für Notaufnahme (ZNA) sind die Pflegekräfte in der Ersteinschätzung zur Behandlungsdringlichkeit nach dem MTS geschult.</p>
ZP08	Kinästhetik	<p>Um unseren Pflegekräften rückenschonendes Arbeiten zu ermöglichen und bei den Patienten die Bewegungsaktivitäten und Bewegungskompetenzen zu fördern, setzen wir das Konzept der Kinästhetik um. 2 Pflegekräfte der allgemeinen Pflegestation und 6 Pflegekräfte unserer interdisziplinären operativen Intensivstation unter Leitung der Anästhesiologie, wo auch die Patienten der Orthopädie und Unfallchirurgie versorgt werden, verfügen über die Zusatzqualifikation Kinästhetik, sowie eine Pflegekraft unseres Zentral-OP's.</p> <p>Eine Pflegekraft des Hauses ist als Tutor ausgebildet.</p>

B-4.11.3 Spezielles therapeutisches Personal

Das spezielle therapeutische Personal wird im B-Teil abteilungsspezifisch sowie zusätzlich in Teil A fachabteilungsübergreifend dargestellt (siehe A-14.3). Es steht allen Bereichen zur Verfügung.

Nr.	Spezielles therapeutisches Personal	Anzahl	Kommentar / Erläuterung
SP04	Diätassistent und Diätassistentin	3,0 Personen	Drei Diätassistentinnen sind für alle Fachabteilungen Ansprechpartner zu Themen der Ernährungsberatung.

SP00	Schmerztherapie/-management	3,0 Personen	<p><i>In Zusammenarbeit mit den Schmerztherapeuten aus der Fachabteilung Anästhesie sind in den operativen Fachabteilungen Schmerztherapiestandards für die Zeit nach der Operation erarbeitet worden. Außerdem steht ein Schmerztherapeut konsiliarisch für alle Abteilungen zur Verfügung.</i></p> <p><i>Ein Akutschmerzdienst für die frisch operierten Patienten ist eingerichtet. Dort wird z. B. mit speziellen Kathetern die Schmerztherapie gezielt geführt. 3 Krankenpflegekräfte haben dazu die Fortbildung zur Pain Nurse absolviert.</i></p>
------	-----------------------------	-----------------	--

B-5 Anästhesiologie und Intensivmedizin

B-5.1 Allgemeine Angaben der Anästhesiologie und Intensivmedizin

Operationen und andere schmerzhaft Eingriffe sind manchmal unumgänglich. In allen Kliniken des Caritas-Krankenhauses und im Kreiskrankenhaus Tauberbischofsheim sorgen die Anästhesisten der Klinik für Anästhesiologie und Intensivmedizin dafür, den Patienten den Schmerz zu nehmen.

Sie kümmern sich um die Narkose und überwachen die Körperfunktionen. Ein Team aus erfahrenen Narkoseärzten und Pflegekräften unter der Leitung von Prof. Dr. Hubert Böhler betreut die zehn Operationsäle und sechs Außenbereiche, die operative Intensivstation und den Aufwachraum. Rund 11.500 Anästhesien werden jährlich durchgeführt, etwa 40% davon als Regionalanästhesien. Alle gängigen Verfahren werden angeboten und dem individuellen Gesundheitszustand angepasst. Der hohe Facharztanteil gewährleistet fachliche Kompetenz und eine gleichbleibend hohe Qualität.

14 Betten zur Versorgung von Schwerstkranken und Frischoperierten stehen in der operativen Intensivstation bereit. Speziell ausgebildete Fachkräfte kümmern sich rund um die Uhr um Patienten mit besonderem Überwachungsbedarf. Sie fangen existenzielle Nöte und Sorgen der Patienten und ihrer Angehörigen auf. Intensive menschliche Zuwendung, Zuhören, Reden und Beruhigen gehen Hand in Hand mit hoher Fachkompetenz, wirkungsvoller Schmerztherapie und modernster Überwachungstechnik. Langzeitbeatmung mit Beatmungs- und Weaningkonzepten, nicht invasive Beatmung, perkutane Tracheotomie und Bronchoskopie ebenso wie hämodynamisches Monitoring sind Standard.

Viele Eingriffe werden heute ambulant durchgeführt. Die Anästhesiologie bietet deshalb eine spezielle Sprechstunde zur Vorbereitung ambulanter Operationen an.

Name des Chefarztes

Prof. Dr. med. Hubert Böhler

Ansprechpartner

Frau C. Umminger (Chefarztsekretariat)

Hausanschrift

Uhlandstraße 7

97980 Bad Mergentheim

Telefon: 07931 58-3301

Fax: 07931 58-3390

URL: www.ckbm.de/ck_badmergentheim/kliniken/anaesthesiologie/index.php

E-Mail: anaesthesie@ckbm.de



Art der Organisationseinheit/Fachabteilung

- Hauptabteilung
- Belegabteilung
- Gemischte Haupt- und Belegabteilung
- Nicht bettenführende Abteilung/sonstige Organisationseinheit

B-5.2 Versorgungsschwerpunkte der Anästhesiologie und Intensivmedizin

Nr.	Versorgungsschwerpunkte der Anästhesiologie und Intensivmedizin	Kommentar / Erläuterung
VX00	Anästhesie	Allgemeinanästhesie und Regionalanästhesie für alle Operationen und andere schmerzhaft Eingriffe aller Abteilungen unseres Hauses.

		<p>Verwendete Anästhesieverfahren:</p> <ul style="list-style-type: none"> - Inhalationsnarkose - balancierte Anästhesie - TIVA - Spinalanästhesie - Periduralanästhesie mit und ohne Katheter (lumbal und thorakal) - CSE (Kombinierte Spinal-und Epiduralanästhesie) - Plexus-Blockaden des Armes (axillär, supraclavikulär, interskalenär, vertikal infraclavikulär), periphere Nervenblockaden (N. ischiadicus, N. femoralis, Fußblock) - Kaudalanästhesie <p>Atemwegszugänge:</p> <p>Maske, Larynxmaske, Intubationslarynxmaske, Intubation (orotracheal, nasotracheal, bronchoskopisch).</p> <p>Betreuung der Patienten im Aufwachraum.</p> <p>Postoperative Schmerztherapie, einschließlich Akutschmerzdienst.</p> <p>Ärztliche Koordination der zehn Operationssäle und sechs Außenbereiche (plus drei Operationssäle im Kreis Krankenhaus Tauberbischofsheim).</p> <p>Die Abteilung nimmt am Notarztdienst teil.</p>
VX00	Operative Intensivstation	<p>Auf der Intensivstation stehen 14 Betten zur Verfügung.</p> <p>Postoperative Intensivüberwachung.</p> <p>Postoperative Nachbeatmung.</p> <p>Langzeitbeatmung mit modernsten Beatmungs- und Weaningkonzepten, nicht invasiver Beatmung, perkutaner Tracheotomie und Bronchoskopie.</p> <p>Neben modernsten Überwachungsmöglichkeiten von Kreislauf und Atmung stehen uns sämtliche intensivmedizinischen Verfahren zur Verfügung.</p>
VN00	Schmerztherapie	<p>In Zusammenarbeit mit den Schmerztherapeuten aus der Fachabteilung Anästhesiologie bestehen in den operativen Fachabteilungen Schmerztherapiestandards für die Zeit nach der Operation. Zusätzlich steht ein Schmerztherapeut konsiliarisch für alle Abteilungen zur Verfügung.</p> <p>Ein Akutschmerzdienst für die frisch operierten Patienten ist eingerichtet. Dort wird z. B. mit speziellen Kathetern die Schmerztherapie gezielt geführt, sogenannte Schmerzpumpen kommen zum Einsatz. 3 Krankenpflegekräfte haben dazu die Fortbildung zur Pain Nurse absolviert.</p>
VX00	Eigenblutrückgewinnung	<p>Einsatz von sogenannten Cellsavern zur Blutsammlung aus dem OP-Gebiet, dessen Aufbereitung und Rückführung perioperativ.</p>

B-5.3 Medizinisch-pflegerische Leistungsangebote der Anästhesiologie und Intensivmedizin

Die medizinisch-pflegerischen Angebote sind in unserem Haus zentral aufgebaut und stehen damit allen Bereichen zur Verfügung, siehe A-9-fachabteilungsübergreifende medizinisch-pflegerische Angebote.

B-5.4 Nicht-medizinische Serviceangebote der Anästhesiologie und Intensivmedizin

Alle aufgeführten Service-Angebote des Hauses (siehe A 10 - allgemeine Service-Angebote) gelten selbstverständlich auch für die Klinik für Anästhesiologie und Intensivmedizin.

B-5.5 Fallzahlen der Anästhesiologie und Intensivmedizin

Die Klinik für Anästhesiologie und Intensivmedizin ist primär Dienstleister für alle anderen Fachabteilungen. Die Patienten, die auf der Intensivstation betreut werden, sind daher meist Patienten dieser anderen Fachabteilungen. Nur Patienten, die von der Intensivstation entlassen werden, z. B. als Verlegung, zählen als direkte Patienten der Abteilung. Daher ist die aufgeführte Fallzahl kein Hinweis auf die tatsächlich geleistete Arbeit.

B-5.5.1 Vollstationäre Fallzahl

43

B-5.6 Diagnosen nach ICD der Anästhesiologie und Intensivmedizin

B-5.6.1 Hauptdiagnosen nach ICD

Rang	ICD-10	Absolute Fallzahl	Umgangssprachliche Bezeichnung
1	F10	kleiner oder gleich 5	Psychische bzw. Verhaltensstörung durch Alkohol
2	K57	kleiner oder gleich 5	Krankheit des Dickdarms mit vielen kleinen Ausstülpungen der Schleimhaut - Divertikulose
3	S06	kleiner oder gleich 5	Verletzung des Schädelinneren
4	S12	kleiner oder gleich 5	Knochenbruch im Bereich des Halses
5	C16	kleiner oder gleich 5	Bösartige Neubildung des Magens
6	I70	kleiner oder gleich 5	Verkalkung der Schlagadern - Arteriosklerose
7	K55	kleiner oder gleich 5	Krankheit der Blutgefäße des Darms
8	N40	kleiner oder gleich 5	Gutartige Vergrößerung der Prostata
9	S72	kleiner oder gleich 5	Knochenbruch des Oberschenkels
10	A04	kleiner oder gleich 5	Sonstige bakterielle Darminfektionen
11	A41	kleiner oder gleich 5	Sonstige Blutvergiftung (Sepsis)
12	C20	kleiner oder gleich 5	Dickdarmkrebs im Bereich des Mastdarms - Rektumkrebs
13	C21	kleiner oder gleich 5	Bösartige Neubildung im Bereich des Darmausgangs
14	F12	kleiner oder gleich 5	Psychische und Verhaltensstörungen durch Drogen
15	I60	kleiner oder gleich 5	Blutung eines Hirngefäßes im Raum zwischen der mittleren Hirnhaut (Spinnwebhaut) und der Hirnoberfläche

B-5.6.2 Weitere Kompetenzdiagnosen

ICD-10	Absolute Fallzahl	Umgangssprachliche Bezeichnung
I63	kleiner oder gleich 5	Schlaganfall durch Verschluss eines Blutgefäßes im Gehirn - Hirninfarkt
I74	kleiner oder gleich 5	Verschluss einer Schlagader durch ein Blutgerinnsel
N17	kleiner oder gleich 5	Akutes Nierenversagen
S02	kleiner oder gleich 5	Knochenbruch des Schädels bzw. der Gesichtsschädelknochen
S22	kleiner oder gleich 5	Knochenbruch der Rippe(n), des Brustbeins bzw. der Brustwirbelsäule
S32	kleiner oder gleich 5	Knochenbruch der Lendenwirbelsäule bzw. des Beckens

B-5.7 Prozeduren nach OPS der Anästhesiologie und Intensivmedizin

B-5.7.1 Durchgeführte Prozeduren nach OPS

Rang	OPS-301	Absolute Fallzahl	Umgangssprachliche Bezeichnung
1	8-930	1237	Intensivmedizinische Überwachung von Atmung, Herz und Kreislauf ohne Messung des Drucks in der Lungenschlagader und im rechten Vorhof des Herzens
2	8-839	1197	Sonstige Behandlungen am Herzen bzw. den Blutgefäßen über einen Schlauch (Katheter)
3	8-831	911	Legen bzw. Wechsel eines Schlauches (Katheter), der in den großen Venen platziert ist
4	8-980	743	Behandlung auf der Intensivstation (Basisprozedur)
5	8-931	605	Intensivmedizinische Überwachung von Atmung, Herz und Kreislauf mit Messung des Drucks in der oberen Hohlvene (zentraler Venendruck)
6	8-800	588	Übertragung (Transfusion) von Blut, roten Blutkörperchen bzw. Blutplättchen eines Spenders auf einen Empfänger
7	8-803	508	Wiedereinbringen von Blut, das zuvor vom Empfänger gewonnen wurde - Transfusion von Eigenblut
8	8-910	412	Regionale Schmerzbehandlung durch Einbringen eines Betäubungsmittels in einen Spaltraum im Wirbelkanal (Epiduralraum)
9	8-390	402	Behandlung durch spezielle Formen der Lagerung eines Patienten im Bett, z.B. Lagerung im Schlingentisch oder im Spezialbett
10	8-701	286	Einführung eines Schlauches in die Luftröhre zur Beatmung - Intubation
11	8-915	279	Schmerzbehandlung mit Einspritzen eines Betäubungsmittels an einen sonstigen Nerven außerhalb von Gehirn und Rückenmark
12	8-919	180	Umfassende Schmerzbehandlung bei akuten Schmerzen
13	8-810	144	Übertragung (Transfusion) von Blutflüssigkeit bzw. von Anteilen der Blutflüssigkeit oder von gentechnisch hergestellten Bluteiweißen
14	8-706	92	Anlegen einer Gesichts-, Nasen- oder Kehlkopfmaske zur künstlichen Beatmung
15	8-190	64	Spezielle Verbandstechniken (Vakuumversiegelung)

B-5.7.2 Weitere Kompetenzprozeduren

OPS-301	Absolute Fallzahl	Umgangssprachliche Bezeichnung
8-152	40	Behandlung durch gezieltes Einstechen einer Nadel in den Brustkorb mit anschließender Gabe oder Entnahme von Substanzen, z.B. Flüssigkeit
8-640	32	Behandlung von Herzrhythmusstörungen mit Stromstößen - Defibrillation
5-311	26	Anlegen eines vorübergehenden, künstlichen Luftröhrenausganges
8-771	24	Wiederbelebungsmaßnahmen

B-5.8 Ambulante Behandlungsmöglichkeiten

B-5.8.1 Anästhesiologie und Intensivmedizin – Ermächtigungsambulanz

Auf Überweisung durch den Facharzt oder per Konsilschein durch den Hausarzt können folgende Schwerpunkte ambulant betreut werden:

Nr.	Anästhesiologie und Intensivmedizin – Ermächtigung zur ambulanten Behandlung nach § 116 SGB V bzw. § 31a Abs. 1 Ärzte-ZV (besondere Untersuchungs- und Behandlungsmethoden oder Kenntnisse von Krankenhausärzten) (AM04)
VX00	Ambulante Anästhesie
VX00	Anästhesie
VX00	Eigenblutrückgewinnung

B-5.8.2 Schmerzprechstunde – Ermächtigungsambulanz

Auf Überweisung durch den Facharzt oder per Konsilschein durch den Hausarzt:

Nr.	Schmerzprechstunde – Ermächtigung zur ambulanten Behandlung nach § 116 SGB V bzw. § 31a Abs. 1 Ärzte-ZV (besondere Untersuchungs- und Behandlungsmethoden oder Kenntnisse von Krankenhausärzten) (AM04)
VN00	Schmerztherapie

B-5.8.3 Privatsprechstunde Prof. Dr. med. Böhler – Privatambulanz

Privatsprechstunde Prof. Dr. med. Böhler – Privatambulanz (AM07)

Fragestellungen zum gesamten Gebiet der Anästhesiologie und Intensivmedizin.

B-5.9 Ambulante Operationen nach § 115b SGB V

Die Klinik für Anästhesiologie und Intensivmedizin erbringt keine ambulanten Operationen.

B-5.10 Zulassung zum Durchgangs-Arztverfahren der Berufsgenossenschaft

B-5.10.1 Arzt mit ambulanter D-Arzt-Zulassung vorhanden

<input type="checkbox"/> Vorhanden	<input checked="" type="checkbox"/> Nicht vorhanden
------------------------------------	---

B-5.10.2 Stationäre BG-Zulassung

<input type="checkbox"/> Vorhanden	<input checked="" type="checkbox"/> Nicht vorhanden
------------------------------------	---

B-5.11 Personelle Ausstattung

B-5.11.1 Ärzte und Ärztinnen

	Anzahl	Kommentar / Erläuterung
Ärztinnen/Ärzte insgesamt (außer Belegärzte)	22,8 Vollkräfte	-
- davon Fachärztinnen/-ärzte	12,6 Vollkräfte	-
Belegärzte und Belegärztinnen (nach § 121 SGB V)	0,0 Vollkräfte	-

B-5.11.1.1 Ärztliche Fachexpertise der Abteilung

Folgende ärztliche Fachexpertise ist in der Abteilung vorhanden:

Nr.	Facharztbezeichnung / Zusatzweiterbildung (fakultativ)	Kommentar / Ergänzung
AQ01	Anästhesiologie	-
ZF02	Akupunktur	-
ZF42	Spezielle Schmerztherapie	-
ZF15	Intensivmedizin	-
ZF28	Notfallmedizin	-
ZF30	Palliativmedizin	-
ZF36	Psychotherapie	-
ZF44	Sportmedizin	-
ZF00	Tauchmedizin	-

B-5.11.2 Pflegepersonal

Bedingt durch die verkürzten Verweildauern hat sich der Versorgungsbedarf unserer Patienten drastisch verändert. Für die Pflegepraxis bedeutet dies einen erhöhten Bedarf an Information, Beratung und Anleitung von unseren Patienten und deren Angehörigen. Um diesen Anforderungen gerecht zu werden, wurde u.a. ein Netzwerk von Pflegefachberatern aufgebaut.

	Anzahl	Ausbildungsdauer
Gesundheits- und Krankenpfleger und Gesundheits- und Krankenpflegerinnen	49,2 Vollkräfte	3 Jahre

Fast alle Pflegemitarbeiter auf der Intensivstation und in der Anästhesie besitzen die Weiterbildung zur Fachpflege Anästhesie und Intensivmedizin.

B-5.11.2.1 Pflegerische Fachexpertise der Abteilung

Nr.	Anerkannte Fachweiterbildung / zusätzlicher akademischer Abschluss / Zusatzqualifikationen	Kommentar / Erläuterung
PQ05	Leitung von Stationen oder Funktionseinheiten	Sowohl die Stationsleitung auf der Intensivstation, als auch die Stationsleitung der Anästhesie Pflege im Zentral-OP und deren Stellvertreter der Klinik für Anästhesiologie und Intensivmedizin verfügen über die anerkannte Fachweiterbildung zur Leitung von Stationen oder Funktionseinheiten.
ZP12	Praxisanleitung	<p>Zur Sicherstellung der konkreten Anleitung, Begleitung und Bewertung unserer Auszubildenden zum/zur Gesundheits- und Krankenpfleger/in sind 6 Pflegekräfte mit der Zusatzqualifikation Praxisanleiter/in auf unserer interdisziplinären operativen Intensivstation unter Leitung der Klinik für Anästhesiologie und Intensivmedizin im Einsatz.</p> <p>Sie sind direkte Kontaktpersonen für die Auszubildenden während ihrer Praxiseinsätze sowie Ansprechpartner der Schule und tragen wesentlich dazu bei, die Verknüpfung des im Unterricht Gelernten mit den notwendigen beruflichen Anforderungen herzustellen.</p>
PQ04	Intensivpflege und Anästhesie	Auf unserer interdisziplinären operativen Intensivstation unter der Leitung der Klinik für Anästhesiologie und Intensivmedizin verfügen 15 Pflegekräfte über die anerkannte Fachweiterbildung Anästhesie- und Intensivmedizin. 16 Pflegekräfte im Bereich der Anästhesiepflege, die im Zentral-OP eingesetzt sind, haben diese Fachweiterbildung ebenso absolviert.
ZP14	Schmerzmanagement	<p>In Zusammenarbeit mit den Schmerztherapeuten aus der Fachabteilung Anästhesie bestehen in den operativen Fachabteilungen Schmerztherapiestandards für die Zeit nach der Operation. Zusätzlich steht ein Schmerztherapeut konsiliarisch für alle Abteilungen zur Verfügung.</p> <p>Ein Akutschmerzdienst für die frisch operierten Patienten ist eingerichtet. Dort wird z. B. mit speziellen Kathetern die Schmerztherapie gezielt geführt, sogenannte Schmerzpumpen kommen zum Einsatz. 3 Krankenpflegekräfte haben dazu die Fortbildung zur Pain Nurse absolviert.</p>
ZP00	Palliativpflege	Für die Begleitung von schwerkranken und sterbenden Patienten sowie deren Angehörigen hat eine Pflegekraft der Klinik für Anästhesiologie und Intensivmedizin die Zusatzqualifikation Palliativpflege erworben. In einem interdisziplinären Team mit Ärzten, Psychologen und Sozialdienst werden diese Patienten ganzheitlich betreut.
ZP08	Kinästhetik	Um unseren Pflegekräften rückschonendes Arbeiten zu ermöglichen und bei den Patienten die

		<p><i>Bewegungsaktivitäten und Bewegungskompetenzen zu fördern, setzen wir das Konzept der Kinästhetik um.</i></p> <p><i>6 Pflegekräfte unserer interdisziplinären operativen Intensivstation unter Leitung der Anästhesiologie verfügen über die Zusatzqualifikation Kinästhetik. Der stellvertretende Stationsleiter ist als Tutor ausgebildet.</i></p>
ZP00	Ersteinschätzung nach dem Manchester Triage System	<p><i>In unserem Zentrum für Notaufnahme (ZNA) sind die Pflegekräfte in der Ersteinschätzung zur Behandlungsdringlichkeit nach dem MTS geschult.</i></p>
ZP15	Stomapflege	<p><i>In der Klinik für Anästhesiologie und Intensivmedizin stehen 2 Pflegekräfte mit der Zusatzqualifikation Pflegefachberater/in Stoma zur Verfügung. Diese stehen sowohl Ärzten, Pflegepersonal als auch Patienten und deren Angehörigen bei allen Fragen rund ums Stoma beratend zur Seite.</i></p>
ZP00	Tracheostoma	<p><i>Zur Beratung und Anleitung von Patienten mit Tracheostoma und deren Angehörigen steht der Klinik für Anästhesiologie und Intensivmedizin eine Pflegekraft mit der Zusatzqualifikation Pflegefachberater/in Tracheostoma zur Verfügung. Diese führt bei Bedarf auch Pflegevisiten durch und berät Pflegepersonal und Ärzte.</i></p>

B-5.11.3 Spezielles therapeutisches Personal

Das spezielle therapeutische Personal wird im B-Teil abteilungsspezifisch sowie zusätzlich in Teil A fachabteilungsübergreifend dargestellt (siehe A-14.3). Es steht allen Bereichen zur Verfügung.

Nr.	Spezielles therapeutisches Personal	Anzahl	Kommentar / Erläuterung
SP04	Diätassistent und Diätassistentin	3,0 Personen	<p><i>Drei Diätassistentinnen sind für alle Fachabteilungen Ansprechpartner zu Themen der Ernährungsberatung.</i></p>
SP00	Schmerztherapie/-management	3,0 Personen	<p><i>In Zusammenarbeit mit den Schmerztherapeuten aus der Fachabteilung Anästhesie bestehen in den operativen Fachabteilungen Schmerztherapiestandards für die Zeit nach der Operation. Zusätzlich steht ein Schmerztherapeut konsiliarisch für alle Abteilungen zur Verfügung.</i></p> <p><i>Ein Akutschmerzdienst für die frisch operierten Patienten ist eingerichtet. Dort wird z. B. mit speziellen Kathetern die Schmerztherapie gezielt geführt, sogenannte Schmerzpumpen kommen zum Einsatz. 3 Krankenpflegekräfte haben dazu die Fortbildung zur Pain Nurse absolviert.</i></p>
SP27	Stomatherapeut und Stomatherapeutin	2,0 Personen	<p><i>In der Klinik für Anästhesiologie und Intensivmedizin stehen zwei Pflegekräfte mit der Zusatzqualifikation Pflegefachberater/in Stoma zur Verfügung. Diese stehen sowohl Ärzten, Pflegepersonal als auch Patienten und deren Angehörigen</i></p>

bei allen Fragen rund ums Stoma beratend zur Seite.

Außerdem besteht eine Kooperation mit einer externen Stomatherapeutin. Diese unterstützt und berät unsere Pflegefachberater bei Bedarf. Nach der Entlassung aus der stationären Behandlung gewährleistet sie die weitere Versorgung und Unterstützung unserer Patienten.

B-6 Medizinische Klinik 1/Schwerpunkt Kardiologie, Pneumologie, internistische Intensivmedizin

B-6.1 Allgemeine Angaben der Medizinischen Klinik 1/Schwerpunkt Kardiologie, Pneumologie, internistische Intensivmedizin

Der Schwerpunkt der Medizinischen Klinik 1 unter Leitung von Chefarzt PD Dr. Mathias M. Borst liegt in der Versorgung von Patienten mit Erkrankungen des Herzens (Kardiologie), der Blutgefäße (Angiologie) und der Lunge (Pneumologie). Rund um die Uhr steht das moderne Herzkatheterlabor bereit, um akute und chronische Durchblutungsstörungen des Herzens zu behandeln. Einen hohen Stellenwert hat der drohende oder bereits eingetretene Herzinfarkt. Die möglichst frühe Abklärung durch Herzkatheteruntersuchung und nach Möglichkeit eine Wiedereröffnung und Aufdehnung des betroffenen Herzkranzgefäßes im Herzkatheterlabor kann Leben retten. Die Mediziner versorgen auf der personell und apparativ hervorragend ausgestatteten internistischen Intensivstation jährlich rund 2000 Patienten mit akuten und lebensbedrohenden Erkrankungen wie Atemnot, Kreislaufschock, Herzstillstand, Lungenembolie, Organversagen, Stoffwechselkrisen, Blutungen und Schlaganfall. Neben einem technisch hochmodernen Monitoring zur Überwachung von Kreislauf und Atmung stehen sämtliche intensivmedizinischen Verfahren zur Verfügung.

Für langzeitbeatmete Patienten gibt es ein spezielles Behandlungsteam und -programm, um sie vom Beatmungsgerät zu entwöhnen (Weaning).

Diagnostik und Therapie von Herzrhythmusstörungen - etwa mit Hilfe von Herzschrittmachern und der Implantation von Defibrillatoren sowie kardialen Resynchronisationssystemen - sind ein weiterer Schwerpunkt der Medizinischen Klinik 1. Auch andere Herzkrankheiten wie Herzinsuffizienz, Herzklappenfehler, Herzmuskelentzündungen, Kardiomyopathien oder Erkrankungen des Herzbeutels werden dank großer Erfahrung und innovativer Technik nach neuesten Methoden behandelt. In Zusammenarbeit mit den Spezialisten der Klinik für Kinder- und Jugendmedizin werden auch Patienten mit angeborenem Herzfehler diagnostiziert und behandelt.

Ebenfalls zum Spektrum der Medizinischen Klinik 1 gehören Diagnostik und Therapie von Venen- und Arterien-erkrankungen.

Die komplexe Lungenfunktionsdiagnostik, flexible und starre Bronchoskopien, auch mit endobronchialen Ultraschall, Argon-Plasma-Beamer-Therapie, Stent-Implantation und die Medizinische Thorakoskopie sind Basis für die Behandlung von Erkrankungen der Lunge und der Atemwege sowie der Pleura. Um schlafbezogene Atemstörungen abzuklären bzw. zu therapieren, steht im Haus ein Schlaflabor mit drei Plätzen zur Verfügung.

Name des Chefarztes

Priv.-Doz. Dr. med. Mathias M. Borst

Ansprechpartner

Frau W. Striffler (Chefarztsekretariat)

Hausanschrift

Uhlandstraße 7

97980 Bad Mergentheim

Telefon: 07931 58-2101

Fax: 07931 58-2190



URL: www.ckbm.de/ck_badmergentheim/kliniken/innere_medizin_1/index.php

E-Mail: innere-1@ckbm.de

Art der Organisationseinheit/Fachabteilung

- | | |
|-------------------------------------|--|
| <input checked="" type="checkbox"/> | Hauptabteilung |
| <input type="checkbox"/> | Belegabteilung |
| <input type="checkbox"/> | Gemischte Haupt- und Belegabteilung |
| <input type="checkbox"/> | Nicht bettenführende Abteilung/sonstige Organisationseinheit |

B-6.2 Versorgungsschwerpunkte der Medizinischen Klinik 1/Schwerpunkt Kardiologie, Pneumologie, internistische Intensivmedizin

Nr.	Versorgungsschwerpunkte der Medizinischen Klinik 1	Kommentar / Erläuterung
VI20	Intensivmedizin	<p>Für alle konservativen Abteilungen stehen auf der Intensivstation 14 Betten zur Verfügung.</p> <p>Dieser Schwerpunkt befasst sich mit der Diagnostik und Therapie von Patienten mit akuten und lebensbedrohlichen Erkrankungen. Hierzu zählen Herzinfarkte, Atemnotzustände, alle Formen des Schocks, Herzstillstand, Lungenembolie, verschiedene Organversagen, Stoffwechselkrisen, akute Blutungen und Schlaganfälle. Die Intensivstation ist exzellent ausgestattet, so dass nahezu sämtliche intensiv-medizinischen Verfahren einschl. Nierenersatzverfahren, Punktionstracheotomie, Hyperthermiebehandlung nach Reanimation, intraaortaler Ballongegenpulsation, Schrittmacherimplantation und Lungenersatzverfahren zur Verfügung stehen. Mit hoch spezialisierten Kollegen der Anästhesie, der Gastroenterologie, der Nephrologie, der Chirurgie und der Neurologie besteht eine sehr enge Zusammenarbeit.</p>
VI01	Diagnostik und Therapie von ischämischen Herzkrankheiten	Diagnostik und Therapie bei Durchblutungsstörungen des Herzens, einschl. 24-Stunden-Bereitschaft für die Akutbehandlung des Herzinfarktes.
VI02	Diagnostik und Therapie der pulmonalen Herzkrankheit und von Krankheiten des Lungenkreislaufes	Diagnostik und Therapie bei Lungengefäßerkrankungen, insbesondere der chronischen pulmonalen Hypertonie.
VI03	Diagnostik und Therapie von sonstigen Formen der Herzkrankheit	Diagnostik und Therapie bei Links- und Rechtsherzinsuffizienz, Herzklappenfehlern, Herzmuskelentzündungen, Kardiomyopathien, Erkrankungen des Herzbeutels und angeborenen Herzfehlern (in Zusammenarbeit mit der Kinderkardiologie).
VI31	Diagnostik und Therapie von Herzrhythmusstörungen	<p>Herzschrittmacher und Implantation von Defibrillatoren und CRT-Geräten in enger Zusammenarbeit mit der Klinik für Allgemein-, Viszeral- und Gefäßchirurgie, Implantation von Rhythmusspeichergeräten.</p> <p>Nicht-invasive Arrhythmiediagnostik. Enge Kooperation mit den Rhythmusgruppen z.B. der Universitätsklinik Heidelberg und dem Juliusospital in Würzburg.</p>
VC00	Herzschrittmacherchirurgie	Die Implantation der Herzschrittmacher und anderer Aggregate erfolgt in enger Zusammenarbeit mit der Klinik für Allgemein-, Viszeral- und Gefäßchirurgie.
VI00	Herzkatheterlabor	<p>Herzkatheteruntersuchung:</p> <p>Darstellung der linken Herzkammer (Lävokardiographie), Beurteilung der Hämodynamik und Koronarangiographie (Darstellung der Herzkranzgefäße), Herzmuskelbiopsie, Rechtsherzkatheter und intrakoronare Druckdrahtmessungen.</p> <p>PTCA (Perkutane transluminale Koronarangiographie).</p>

		Ballonaufweitung von Verengungen der Koronararterien. Stentimplantationen: Einbringen einer beschichteten oder unbeschichteten Gefäßstütze in ein verengtes Herzkranzgefäß.
VI04	Diagnostik und Therapie von Krankheiten der Arterien, Arteriolen und Kapillaren	Klinische doppler- und duplexsonographische sowie angiographische Untersuchung der hirnversorgenden Gefäße (z.B. Patienten mit drohendem Schlaganfall), der extremitätenversorgenden Gefäße (z.B. AVK), der Körperschlagader (z.B. Aortenaneurysma), der Nierenarterie bei Bluthochdruck. Bildgebung und Intervention in Zusammenarbeit mit der Radiologie (DSA; MRA).
VI05	Diagnostik und Therapie von Krankheiten der Venen, der Lymphgefäße und der Lymphknoten	Klinische doppler- und duplexsonographische sowie angiographische Untersuchung der Beinvenen (Thrombosen) und anderer Venen.
VI07	Diagnostik und Therapie der Hypertonie (Hochdruckkrankheit)	-
VI06	Diagnostik und Therapie von zerebrovaskulären Krankheiten	Klinische Doppler- und duplexsonographische sowie angiographische Untersuchung der hirnversorgenden Gefäße.
VI15	Diagnostik und Therapie von Erkrankungen der Atemwege und der Lunge	Diagnostik und Behandlung bei Bronchialasthma, COPD, Lungenemphysem, Lungenkrebs, Lungenfibrosen, Lungenentzündungen, akuter und chronischer respiratorischer Insuffizienz.
VI00	Pneumologie	Lungenfunktionsdiagnostik: Spirometrie, Bodyplethysmographie, CO-Diffusionsmessung, Blutgasanalyse, Spiroergometrie, Thoraxsonographie. Flexible und starre Bronchoskopien, Plasma-Beamer-Therapie und Stent-Einlage bei Atemwegsstenosen, Lungen- und Bronchialbiopsien. Medizinische Thorakoskopie, Pleuradrainage, Pleurodese. Nicht-invasive Selbstbeatmung bei chronischer respiratorischer Insuffizienz, Weaning (Entwöhnung von Beatmung).
VI00	Schlaflabor	Drei voll ausgestattete Polysomnographie-Plätze, mehrere Polygraphie- und Schlaf-Screening-Geräte (betrieben durch niedergelassenen Schlafmediziner). Ambulante Schlafapnoe-Diagnostik (Screening, Polygraphie, Polysomnographie, CPAP-Einstellung). Stationäre Abklärung und Therapie spezieller schlafbezogener Atemstörungen einschl. neuromuskulärer und zentraler Atemregulationsstörungen (auch BiBAP-Therapie).
VI18	Diagnostik und Therapie von onkologischen Erkrankungen	Die erforderlichen Therapien (vor allem Chemotherapie) für onkologische Erkrankungen der Lunge und der Atemwege werden stationär oder ambulant, meist in Zusammenarbeit mit der Medizinischen Klinik 2, durchge-

		führt. Wenn eine Strahlentherapie erforderlich ist, erfolgt dies meist in Kooperation mit der Strahlenklinik der Universität Würzburg. Ab Juni 2011 steht mit der "Strahlentherapie Tauber-Franken" eine eigene Praxis für Strahlentherapie am Caritas-Krankenhaus zur Verfügung. Die operative Behandlung bei Bronchialkarzinomen erfolgt in Zusammenarbeit mit der Fachklinik Löwenstein, der Thoraxklinik am Universitätsklinikum Heidelberg und den Kliniken in Würzburg. Zur Planung der Behandlung finden regelmäßig onkologische Konsile mit Spezialisten des Universitätsklinikums und des Nationalen Centrums für Tumorerkrankungen (NCT) Heidelberg statt.
VK01	Diagnostik und Therapie von angeborenen Herzerkrankungen	In Kooperation mit dem EMAH-Zentrum der Klinik für Kinder- und Jugendmedizin.

B-6.3 Medizinisch-pflegerische Leistungsangebote der Medizinischen Klinik 1/ Schwerpunkt Kardiologie, Pneumologie, internistische Intensivmedizin

Die weiteren medizinisch-pflegerischen Angebote sind in unserem Haus zentral aufgebaut und stehen damit allen Bereichen zur Verfügung, siehe A-9-fachabteilungsübergreifende medizinisch-pflegerische Angebote.

Nr.	Medizinisch-pflegerisches Leistungsangebot	Kommentar / Erläuterung
MP12	Bobath-Therapie (für Erwachsene und/oder Kinder)	-
MP04	Atemgymnastik/-therapie	<i>Eine Mitarbeiterin besitzt die Ausbildung zum Atmungstherapeuten (RT) der DGP. Sie betreut die Beatmungspatienten im internistischen Bereich und ist spezialisiert auf die Langzeitbeatmung.</i>

B-6.4 Nicht-medizinische Serviceangebote der Medizinischen Klinik 1/ Schwerpunkt Kardiologie, Pneumologie, internistische Intensivmedizin

Alle aufgeführten Service-Angebote des Hauses (siehe A 10 - allgemeine Service-Angebote) gelten selbstverständlich auch für die Medizinische Klinik 1.

B-6.5 Fallzahlen der Medizinischen Klinik 1/Schwerpunkt Kardiologie, Pneumologie, internistische Intensivmedizin

B-6.5.1 Vollstationäre Fallzahl
3827

B-6.6 Diagnosen nach ICD der Medizinischen Klinik 1/Schwerpunkt Kardiologie, Pneumologie, internistische Intensivmedizin

B-6.6.1 Hauptdiagnosen nach ICD

Rang	ICD-10	Absolute Fallzahl	Umgangssprachliche Bezeichnung
1	I50	550	Herzschwäche - Herzinsuffizienz
2	I21	322	Akuter Herzinfarkt
3	I20	281	Enge und Schmerzen in der Brust - Angina pectoris
4	I48	252	Herzrhythmusstörung, ausgehend von den Vorhöfen des Herzens
5	I10	223	Bluthochdruck ohne bekannte Ursache
6	R55	184	Ohnmachtsanfall bzw. Kollaps
7	J18	171	Lungenentzündung, Erreger nicht näher bezeichnet
8	R07	160	Hals- und Brustschmerzen
9	J44	151	Sonstige anhaltende (chronische) Lungenkrankheit mit Verengung der Atemwege - COPD
10	I25	138	Herzkrankheit durch anhaltende (chronische) Durchblutungsstörungen des Herzens
11	C34	87	Bösartige Neubildung der Bronchien und der Lunge
12	J20	62	Akute Bronchitis
13	I26	61	Verschluss eines Blutgefäßes in der Lunge durch ein Blutgerinnsel - Lungenembolie
14	F10	54	Psychische und Verhaltensstörungen durch Alkohol
15	I44	53	Herzrhythmusstörung durch eine Störung der elektrischen Leitung - Atrioventrikulärer Block und Linksschenkelblock

B-6.6.2 Weitere Kompetenzdiagnosen

ICD-10	Absolute Fallzahl	Umgangssprachliche Bezeichnung
I49	43	Sonstige Herzrhythmusstörung
J22	34	Akute Infektion der unteren Atemwege, nicht näher bezeichnet
I42	30	Herzmuskelerkrankung - Kardiomyopathie
Z45	26	Anpassung und Handhabung eines implantierten medizinischen Gerätes

B-6.7 Prozeduren nach OPS der Medizinischen Klinik 1/Schwerpunkt Kardiologie, Pneumologie, internistische Intensivmedizin

B-6.7.1 Durchgeführte Prozeduren nach OPS

Rang	OPS-301	Absolute Fallzahl	Umgangssprachliche Bezeichnung
1	8-930	1449	Monitoring von Atmung, Herz und Kreislauf
2	1-275	1166	Untersuchung der linken Herzhälfte mit einem über die Schlagader ins Herz gelegten Schlauch (Linksherzkatheter)
3	8-980	1094	Behandlung auf der Intensivstation (Basisprozedur)
4	8-837	746	Aufdehnung von Herzkranzgefäßen mit / ohne Stent-Implantation
5	3-052	252	Ultraschall des Herzens (Echokardiographie) von der Speiseröhre aus – TEE
6	8-831	208	Legen und Wechsel eines Katheters in zentralvenöse Gefäße
7	8-800	192	Übertragung (Transfusion) von Blut, roten Blutkörperchen bzw. Blutplättchen eines Spenders auf einen Empfänger
8	8-640	175	Behandlung von Herzrhythmusstörungen mit Stromstößen – Defibrillation
9	1-710	153	Messung des Atemwiderstandes und des intrathorakalen Gasvolumens
10	1-273	152	Untersuchung der rechten Herzhälfte mit einem über die Vene ins Herz gelegten Schlauch (Rechtsherzkatheter)
11	1-620	141	Endoskopische Untersuchung der Luftröhre und der Bronchien
12	3-993	133	Quantitative Bestimmung von Parametern
13	8-900	129	Narkose mittels Medikamenten, die über die Vene gegeben werden
14	8-706	106	Anlegen einer Maske zur maschinellen Beatmung
15	8-152	104	Behandlung durch gezieltes Einstechen einer Nadel in den Brustkorb mit anschließender Gabe oder Entnahme von Substanzen, z.B. Flüssigkeit

B-6.7.2 Weitere Kompetenzprozeduren

OPS-301	Absolute Fallzahl	Umgangssprachliche Bezeichnung
8-144	99	Therapeutische Drainage des Raumes zwischen Lunge und Rippen - Pleurahöhle
1-430	46	Endoskopische Gewebeentnahme an Atmungsorganen
1-712	43	Messung der Lungenfunktion - Spiroergometrie
8-543	39	Chemotherapie zur Behandlung von Krebserkrankungen nach einem bestimmten Verfahren
1-791	34	Schlafmedizinische Untersuchung (Schlafflabor)

B-6.8 Ambulante Behandlungsmöglichkeiten

B-6.8.1 Medizinische Klinik 1 – Ermächtigungambulanz

Auf Überweisung durch den Facharzt oder per Konsilschein durch den Hausarzt können folgende Schwerpunkte ambulant betreut werden:

Nr.	Ambulanz Medizinische Klinik 1 – Ermächtigung zur ambulanten Behandlung nach § 116 SGB V bzw. § 31a Abs. 1 Ärzte-ZV (besondere Untersuchungs- und Behandlungsmethoden oder Kenntnisse von Krankenhausärzten) (AM04)
VI07	Diagnostik und Therapie der Hypertonie (Hochdruckkrankheit)
VI02	Diagnostik und Therapie der pulmonalen Herzkrankheit und von Krankheiten des Lungenkreislaufes
VI16	Diagnostik und Therapie von Krankheiten der Pleura
VI32	Diagnostik und Therapie von Schlafstörungen/Schlafmedizin
VI01	Diagnostik und Therapie von ischämischen Herzkrankheiten
VI03	Diagnostik und Therapie von sonstigen Formen der Herzkrankheit

B-6.8.2 Privatsprechstunde PD Dr. med. Borst – Privatambulanz

Privatsprechstunde PD Dr. med. Borst – Privatambulanz (AM07)

Diagnostik und Therapie aller kardialen und pneumologischen Erkrankungen.

B-6.9 Ambulante Operationen nach § 115b SGB V

Rang	OPS-301	Absolute Fallzahl	Umgangssprachliche Bezeichnung
1	1-275	173	Transarterielle Linksherz-Katheteruntersuchung

B-6.10 Zulassung zum Durchgangs-Arztverfahren der Berufsgenossenschaft

B-6.10.1 Arzt mit ambulanter D-Arzt-Zulassung vorhanden

Vorhanden
 Nicht vorhanden

B-6.10.2 Stationäre BG-Zulassung

Vorhanden
 Nicht vorhanden

B-6.11 Personelle Ausstattung

B-6.11.1 Ärzte und Ärztinnen

	Anzahl	Kommentar / Erläuterung
Ärztinnen/Ärzte insgesamt (außer Belegärzte)	22,2 Vollkräfte	-
- davon Fachärztinnen/-ärzte	6,8 Vollkräfte	-
Belegärzte und Belegärztinnen (nach § 121 SGB V)	0,0 Vollkräfte	-

B-6.11.1.1 Ärztliche Fachexpertise der Abteilung

Folgende ärztliche Fachexpertise ist in der Abteilung vorhanden:

Nr.	Facharztbezeichnung / Zusatzweiterbildung (fakultativ)	Kommentar / Ergänzung
AQ23	Innere Medizin	-
AQ28	Innere Medizin und SP Kardiologie	-
AQ30	Innere Medizin und SP Pneumologie	-
ZF15	Intensivmedizin	-
ZF28	Notfallmedizin	-
ZF30	Palliativmedizin	-
ZF39	Schlafmedizin	-

B-6.11.2 Pflegepersonal

Bedingt durch die verkürzten Verweildauern hat sich der Versorgungsbedarf unserer Patienten drastisch verändert. Für die Pflegepraxis bedeutet dies einen erhöhten Bedarf an Information, Beratung und Anleitung von unseren Patienten und deren Angehörigen. Um diesen Anforderungen gerecht zu werden, wurde u.a. ein Netzwerk von Pflegefachberatern aufgebaut.

	Anzahl	Ausbildungsdauer
Gesundheits- und Krankenpfleger und Gesundheits- und Krankenpflegerinnen	43,3 Vollkräfte	3 Jahre
Krankenpflegehelfer und Krankenpflegehelferinnen	2,9 Vollkräfte	1 Jahr
Altenpfleger und Altenpflegerinnen	0,3 Vollkräfte	3 Jahre
Altenpflegehelfer und Altenpflegehelferin	0,1 Vollkräfte	1 Jahr
Medizinische Fachangestellte	0,8 Vollkräfte	3 Jahre

B-6.11.2.1 Pflegerische Fachexpertise der Abteilung

Nr.	Anerkannte Fachweiterbildung / zusätzlicher akademischer Abschluss / Zusatzqualifikationen	Kommentar / Erläuterung
PQ05	Leitung von Stationen oder Funktionseinheiten	<i>Von den 7 Stationsleitungen bzw. stellvertretenden Stationsleitungen der Medizinischen Klinik 1 verfügen 6 über die anerkannte Fachweiterbildung zur Leitung von Stationen oder Funktionseinheiten.</i>
ZP12	Praxisanleitung	<i>Zur Sicherstellung der konkreten Anleitung, Begleitung und Bewertung unserer Auszubildenden zum/ zur Gesundheits- und Krankenpfleger/in sind 12 Pflegekräfte mit der Zusatzqualifikation Praxisanleiter/in in der Medizinischen Klinik 1 im Einsatz. Sie sind direkte Kontaktpersonen für die Auszubildenden während ihrer Praxiseinsätze sowie Ansprechpartner der Schule und tragen wesentlich dazu bei, die Verknüpfung des im Unterricht Gelernten mit den notwendigen beruflichen Anforderungen</i>

		herzustellen.
PQ04	Intensivpflege und Anästhesie	Auf unserer konservativen Intensivstation, die intensivpflichtige Patienten der Medizinischen Klinik 1 behandelt, verfügen 19 Pflegekräfte über die anerkannte Fachweiterbildung Intensivpflege und Anästhesie.
ZP00	Atemtherapie	In der Medizinischen Klinik 1 steht eine Atemtherapeutin zur Verfügung.
ZP03	Diabetes	Der Medizinischen Klinik 1 stehen 3 Pflegekräfte mit der Zusatzqualifikation Pflegefachberater/in Diabetes zur Verfügung. Diese beraten Diabetespatienten zu ihrer Erkrankung. Beratungsschwerpunkte sind hier u.a. Blutzuckermessung inkl. Anleitung, Spritztechnik, Hypoglykämie/Hyperglykämie, Folgeerkrankungen sowie Fußpflege, wobei die Diabetesberatung nicht die Diätberatung ersetzt, die durch die Diätassistentin durchgeführt wird.
ZP06	Ernährungsmanagement	Für Fragen rund um die Enterale Ernährung stehen unseren Patienten in der Medizinischen Klinik 1 zwei Pflegekräfte mit der Zusatzqualifikation Pflegefachberater/in Enterale Ernährung zur Verfügung. Sie beraten und schulen Patienten und Angehörige im Umgang mit der Ernährungspumpe, zu Fragen um die Kostenübernahme und geben Hilfestellung bei der Überleitung in Pflegeeinrichtungen. Außerdem stehen sie auf Anforderung für fachliche Beratung allen Ärzten und Pflegekräften unseres Hauses zur Verfügung.
ZP00	Ersteinschätzung nach dem Manchester Triage System	In unserem Zentrum für Notaufnahme (ZNA) sind die Pflegekräfte in der Ersteinschätzung zur Behandlungsdringlichkeit nach dem MTS geschult.
ZP08	Kinästhetik	Um unseren Pflegekräften rückschonendes Arbeiten zu ermöglichen und bei den Patienten die Bewegungsaktivitäten und Bewegungskompetenzen zu fördern, setzen wir das Konzept der Kinästhetik um. 7 Pflegekräfte der Allgeminstationen, die Patienten der Medizinischen Klinik 1, 2 und 3 betreuen, sowie 2 Pflegekräfte der konservativen Intensivstation verfügen über die Weiterbildung Kinästhetik. 1 Pflegekraft des Hauses ist als Tutor ausgebildet.
ZP15	Stomapflege	In der Medizinischen Klinik 1 stehen Pflegekräfte aus den operativen Abteilungen mit der Zusatzqualifikation Pflegefachberater/in Stoma zur Verfügung. Diese beraten sowohl Ärzte, Pflegepersonal als auch Patienten und deren Angehörige bei allen Fragen rund ums Stoma.
ZP00	Tracheostoma	Zur Beratung und Anleitung von Patienten mit Tracheostoma und deren Angehörigen steht der Medizinischen Klinik 1 eine Pflegekraft mit der Zusatzqualifikation Pflegefachberater/in Tracheostoma zur Verfügung. Diese führt bei Bedarf auch Pflegevisi-

		<i>ten und Beratung von Pflegepersonal und Ärzten durch.</i>
ZP16	Wundmanagement	<i>Zur Beratung bei Wundproblemen steht der Medizinischen Klinik 1 ein Pflegefachberater Wundmanagement zur Verfügung. Er berät Patienten, Angehörige bei auftretenden Wundproblemen, gibt Hilfestellung und Anleitung bei der Wundversorgung. Auf Anforderung finden auch konsiliarische Beratungen in anderen Fachabteilungen statt.</i>
ZP00	Palliativpflege	<i>Für die Begleitung von schwerkranken und sterbenden Patienten sowie deren Angehörigen haben 2 Pflegekräfte der Medizinischen Klinik 1 die Zusatzqualifikation Palliativpflege erworben. In einem interdisziplinären Team mit Ärzten, Psychologen und Sozialdienst werden diese Patienten ganzheitlich betreut.</i>
ZP00	Umgang mit Zytostase	<i>Die Pflegekräfte werden im Umgang mit Zytostase regelmäßig geschult.</i>

B-6.11.3 Spezielles therapeutisches Personal

Das spezielle therapeutische Personal wird im B-Teil abteilungsspezifisch sowie zusätzlich in Teil A fachabteilungsübergreifend dargestellt (siehe A-14.3). Es steht allen Bereichen zur Verfügung.

Nr.	Spezielles therapeutisches Personal	Anzahl	Kommentar / Erläuterung
SP28	Wundmanager und Wundmanagerin/Wundberater und Wundberaterin/Wundexperte und Wundexpertin/Wundbeauftragter und Wundbeauftragte	1,0 Personen	<i>Zur Beratung bei Wundproblemen steht der Medizinischen Klinik 1 ein Pflegefachberater Wundmanagement zur Verfügung. Er betreut Patienten und Angehörige bei auftretenden Wundproblemen, gibt Hilfestellung und Anleitung bei der Wundversorgung. Auf Wunsch finden auch Beratungen von Pflegepersonal, auch anderer Fachabteilungen, statt.</i>
SP14	Logopäde und Logopädin/Sprachheilpädagogin und Sprachheilpädagogin/Klinische Linguistin und Klinische Linguist/Sprechwissenschaftler und Sprechwissenschaftlerin/Phonetiker und Phonetikerin	2,0 Personen	<i>Die Logopädie, als eine der medizinisch-therapeutischen Fachdisziplinen im Caritas-Krankenhaus, befasst sich mit der Diagnostik und Therapie von Patienten, die durch eine Sprach-, Sprech-, Stimm- oder Schluckbeeinträchtigung in ihrer Kommunikationsfähigkeit eingeschränkt sind. Ziel ist es, die Störungen der Stimme, der Sprache, des Redeflusses, der Artikulation und des Schluckens, gemeinsam mit den Ärzten, Physiotherapeuten, Ergotherapeuten, Psychologen und Sozialarbeitern, zu beheben bzw. zu verbessern. Hierfür stehen zwei Logopäden zur Verfügung.</i>
SP35	Diabetologe und Diabetologin/ Diabetesassistent und Diabetesassistentin/ Diabetesberater und Diabetesberaterin/ Diabetesbeauftragter und Diabetesbeauftragte/Wundassistent und Wundassistentin DDG/ Diabetesfachkraft Wundmanagement	3,0 Personen	<i>Der Medizinischen Klinik 1 stehen 3 Pflegekräfte mit der Zusatzqualifikation Pflegefachberater/in Diabetes zur Verfügung. Diese beraten Diabetespatienten zu ihrer Erkrankung. Beratungsschwerpunkte sind hier u.a. Blut-</i>

			zuckermessung inkl. Anleitung, Spritztechnik, Hypoglykämie/Hyperglykämie, Folgeerkrankungen sowie Fußpflege, wobei die Diabetesberatung nicht die Diätberatung ersetzt, die durch die Diätassistentin durchgeführt wird.
SP05	Ergotherapeut und Ergotherapeutin/Arbeits- und Beschäftigungstherapeut und Arbeits- und Beschäftigungstherapeutin	1,0 Personen	Die Ergotherapie ist ein wichtiger Bestandteil der individuellen Behandlung und Betreuung bei Patienten mit unterschiedlichen Erkrankungen. Sie wird zum Beispiel bei Bewegungsstörungen, Körperempfindungs- und Nervenleitungsstörungen oder psychischen und sozio-emotionalen Problemen therapeutisch eingesetzt. Ziel ist es, durch eine Verbesserung oder Wiederherstellung der beeinträchtigten Körperfunktionen dem Menschen größtmögliche Handlungsfähigkeit im Alltag, gesellschaftliche Teilhabe und eine Verbesserung seiner Lebensqualität zu ermöglichen. Dies geschieht durch praktische Übungen, Beratungsgespräche und den Einsatz von geeigneten Hilfsmitteln, um die verbleibenden Fähigkeiten des Patienten zu unterstützen und zu fördern. Im Erwachsenenbereich steht hierfür eine Ergotherapeutin zur Verfügung.
SP04	Diätassistent und Diätassistentin	3,0 Personen	Drei Diätassistentinnen sind für alle Fachabteilungen Ansprechpartner zu Themen der Ernährungsberatung.
SP00	Atemtherapeut und Atemtherapeutin	1,0 Personen	In der Medizinischen Klinik 1 steht eine Atemtherapeutin zur Verfügung.

B-7 Medizinische Klinik 2/Schwerpunkt Gastroenterologie-Hepatologie, Hämato-Onkologie, Palliativmedizin, Geriatrie, Endokrinologie

B-7.1 Allgemeine Angaben der Medizinischen Klinik 2/Schwerpunkt Gastroenterologie-Hepatologie, Hämato-Onkologie, Palliativmedizin, Geriatrie, Endokrinologie

Die Medizinische Klinik 2 unter Leitung von Chefarzt Prof. Dr. Christoph F. Dietrich ist auf Magen- und Darmkrankheiten (Gastroenterologie inklusive Proktologie), Leberkrankheiten (Hepatologie), Galle- und Bauchspeicheldrüsenerkrankungen spezialisiert sowie auf die entsprechenden bösartigen Erkrankungen mit ihren Folgezuständen. Hinzu kommen Diagnose und Therapie von Stoffwechselerkrankungen wie Diabetes.

Für die anspruchsvolle Behandlung multimorbider älterer Patienten hat die Medizinische Klinik 2 ein eigenes Geriatriekonzept entwickelt. Ziel ist es, durch akutgeriatriische und frührehabilitative Therapien den Gesundheitszustand der älteren Menschen so wiederherzustellen, dass sie in ihren gewohnten Lebensbereich zurückkehren können. Zur Abklärung der Krankheitsbilder verfügen die Internisten über das gesamte Spektrum der diagnostischen und interventionellen Endoskopie und der bildgebenden Verfahren. Dazu gehören zum Beispiel die Spiegelung von Speiseröhre, Magen oder Darm, die Laparoskopie sowie die endoskopische und transkutane Gallengangsdarstellung.

Bei Diagnostik und Staging (Bestimmung des Stadiums) von Tumoren, aber auch bei vielen anderen Erkrankungen, spielen die hochauflösende (kontrastmittelverstärkte) Sonographie, Endosonographie und Elastographie eine große Rolle. Die besondere Bedeutung liegt in der nebenwirkungsfreien Diagnostik und in der Möglichkeit, schonend interventionell tätig zu werden. An der Weiterentwicklung dieser Methode ist die Medizinische Klinik 2 wissenschaftlich führend beteiligt. Sie ist europäisches Referenzzentrum von Hitachi Medical Systems.

Die Behandlung von Krebserkrankungen ist im Regionalen Centrum für Tumorerkrankungen RCT konzentriert, wo eine enge Zusammenarbeit mit anderen Abteilungen und den Organzentren gewährleistet ist. Beim Kampf gegen Krebs werden die neuesten Therapieformen angeboten, wie etwa die Immuno-Chemotherapie oder die so genannten "small-molecules", die eine verfeinerte, auf den einzelnen Patienten maßgeschneiderte Therapie ohne die gefürchteten Chemotherapie Nebenwirkungen ermöglichen kann. Sollte eine Chemotherapie notwendig sein, wird diese in mehr als 90% der Fälle ambulant durchgeführt. So können die Patienten in ihrem gewohnten häuslichen Umfeld bleiben und müssen nur stundenweise in die Ambulanz kommen.

Bei Darmkrebs gibt es allerdings effektive Methoden der Früherkennung und Prävention. Bei einer Koloskopie können Krebsvorstufen (Polypen) entdeckt und meist auch sofort entfernt werden. Dieser Eingriff wird in der Regel ambulant durchgeführt.

Für Patienten mit Magen- und Darmerkrankungen, Mangelerscheinungen oder Tumoren ist oft eine spezielle Ernährung erforderlich. Hierüber informieren die Diätassistentinnen, erstellen individuelle Ernährungspläne und schulen Betroffene und deren Angehörige.

Name des Chefarztes

Prof. Dr. med. Christoph F. Dietrich

Ansprechpartner

Frau E. Steinberger (Chefarztsekretariat)

Hausanschrift

Uhlandstraße 7

97980 Bad Mergentheim

Telefon: 07931 58-2201

Fax: 07931 58-2290

URL: www.ckbm.de/ck_badmergentheim/kliniken/innere_medizin_2/index.php

E-Mail: innere-2@ckbm.de



Art der Organisationseinheit/Fachabteilung

<input checked="" type="checkbox"/>	Hauptabteilung
<input type="checkbox"/>	Belegabteilung
<input type="checkbox"/>	Gemischte Haupt- und Belegabteilung
<input type="checkbox"/>	Nicht bettenführende Abteilung/sonstige Organisationseinheit

B-7.2 Versorgungsschwerpunkte der Medizinischen Klinik 2/Schwerpunkt Gastroenterologie-Hepatology, Hämato-Onkologie, Palliativmedizin, Geriatrie, Endokrinologie

Nr.	Versorgungsschwerpunkte der Medizinischen Klinik 2	Kommentar / Erläuterung
VI09	Diagnostik und Therapie von hämatologischen Erkrankungen	-
VI18	Diagnostik und Therapie von onkologischen Erkrankungen	Die erforderlichen Therapien (Chemotherapie) werden stationär oder ambulant durchgeführt. Wenn eine Strahlentherapie erforderlich ist, erfolgt dies in Kooperation mit der Strahlenklinik der Universität Würzburg. Ab Juni 2011 steht mit der "Strahlentherapie Tauber-Franken" eine eigene Praxis für Strahlentherapie am Caritas-Krankenhaus zur Verfügung. Die operative Behandlung erfolgt in Zusammenarbeit mit der Fachabteilung Allgemein-, Viszeral- und Gefäßchirurgie unseres Hauses. Zur Planung der Behandlung finden regelmäßig onkologische Konsile mit Spezialisten des nationalen Centrums für Tumorerkrankungen (NCT) der Universitätsklinik Heidelberg sowie mit der Universitätsklinik Würzburg statt. Es besteht eine Mitgliedschaft im Comprehensive Cancer Center Mainfranken (CCC) der Universitätsklinik Würzburg.
VI00	Ambulante Chemotherapie	Ambulante Chemotherapien werden in der onkologischen Ambulanz durchgeführt. Diese ist sehr ansprechend eingerichtet. 14 Plätze stehen ganztägig zur Verfügung. Speziell ausgebildete Pflegekräfte sowie zwei Fachärzte für Onkologie gewährleisten eine hochwertige Versorgung.
VI10	Diagnostik und Therapie von endokrinen Ernährungs- und Stoffwechselkrankheiten	-
VI24	Diagnostik und Therapie von geriatrischen Erkrankungen	Diagnostik und Therapie von Erkrankungen, die sich spontan oder durch eine Akuterkrankung verschlechtern und bei denen durch eine multidisziplinäre Therapie eine Verbesserung z.B. der Mobilität oder der Selbstversorgungsfähigkeit zu erwarten ist. Neurologische Folgezustände, z.B. nach Schlaganfall. Sturzsyndrome. Bewegungsstörungen bei arterieller Verschlusskrankheit (AVK). Bewegungseinschränkungen bei degenerativen Wirbelsäulen- und Gelenkerkrankungen und Osteoporose. Chronische Schmerzzustände mit drohender Immobilität. Spätfolgen von Diabetes mellitus. Antriebsverarmung im Alter.
VI12	Diagnostik und Therapie von Erkrankungen des Darmausgangs	-
VI14	Diagnostik und Therapie von Erkrankungen der Leber, der Galle und des Pankreas	Endoskopische (diagnostische/therapeutische) Gallengangsdarstellung (ERCP).

		<p>Transkutane Gallengangsdarstellung (diagnostische/therapeutische).</p> <p>Tumorerkrankungen.</p> <p>Diagnostik und Therapie der Hepatitisformen und auch seltener Lebererkrankungen.</p> <p>Tumorthherapie beispielsweise durch Radiofrequenzthermoablation.</p> <p>Interventionelle Endosonographie.</p> <p>Kontrastverstärkte Sonographie, Endosonographie und Elastographie.</p>
VI19	Diagnostik und Therapie von infektiösen und parasitären Krankheiten	-
VI21	Betreuung von Patienten und Patientinnen vor und nach Transplantation	Therapie vor und nach Lebertransplantationen in Kooperation mit den entsprechenden Transplantationszentren.
VI00	Funktionsdiagnostische Verfahren	<p>Säuremessungen im Magen und Ösophagus.</p> <p>Druckmessungen in der Speiseröhre und Enddarm (Ösophagusmanometrie, anorektale Manometrie).</p> <p>C13- Harnstoff-Atemtest oder eigens entwickelte Untersuchungsmethoden zu Darm- und Bauchspeicheldrüsendiagnostik (z.B. zum Helicobacter-Nachweis, Magenentleerungsstörung).</p> <p>H2-Atemtest (z.B. zum Nachweis bakterieller Fremdbesiedelungen des Darmes, Lactoseintoleranz).</p>
VI35	Endoskopie	Angeboten wird das gesamte Spektrum der diagnostischen und interventionellen Endoskopie.
VI38	Palliativmedizin	Behandlung und Betreuung von schwerkranken und sterbenden Patienten in einem interdisziplinären Team aus Ärzten, Pflegekräften, Psychoonkologen / Psychologen, Sozialdienst und Seelsorgern. Eine separat eingerichtete Palliativeinheit bietet eine entsprechende Atmosphäre.

B-7.3 Medizinisch-pflegerische Leistungsangebote der Medizinischen Klinik 2/ Schwerpunkt Gastroenterologie-Hepatologie, Hämato-Onkologie, Palliativmedizin, Geriatrie, Endokrinologie

Die weiteren medizinisch-pflegerischen Angebote sind in unserem Haus zentral aufgebaut und stehen damit allen Bereichen zur Verfügung, siehe A-9-fachabteilungsübergreifende medizinisch-pflegerische Angebote.

Nr.	Medizinisch-pflegerisches Leistungsangebot	Kommentar / Erläuterung
MP12	Bobath-Therapie (für Erwachsene und/oder Kinder)	-

B-7.4 Nicht-medizinische Serviceangebote der Medizinischen Klinik 2/ Schwerpunkt Gastroenterologie-Hepatologie, Hämato-Onkologie, Palliativmedizin, Geriatrie, Endokrinologie

Alle aufgeführten Service-Angebote des Hauses (siehe A 10 - allgemeine Service-Angebote) gelten selbstverständlich auch für die Medizinische Klinik 2.

B-7.5 Fallzahlen der Medizinischen Klinik 2/Schwerpunkt Gastroenterologie- Hepatologie, Hämato-Onkologie, Palliativmedizin, Geriatrie, Endokrinologie

B-7.5.1 Vollstationäre Fallzahl 2389

B-7.6 Diagnosen nach ICD der Medizinischen Klinik 2/Schwerpunkt Gastroenterologie-Hepatologie, Hämato-Onkologie, Palliativmedizin, Geriatrie, Endokrinologie

B-7.6.1 Hauptdiagnosen nach ICD

Rang	ICD-10	Absolute Fallzahl	Umgangssprachliche Bezeichnung
1	K80	165	Gallensteinleiden
2	A09	116	Durchfallkrankheit bzw. Magen-Darm-Grippe, wahrscheinlich ausgelöst durch Bakterien, Viren oder andere Krankheitserreger
3	K29	109	Schleimhautentzündung des Magens bzw. des Zwölffingerdarms
4	F10	94	Psychische und Verhaltensstörungen durch Alkohol
5	K52	85	Sonstige Schleimhautentzündung des Magens bzw. des Darmes, nicht durch Bakterien oder andere Krankheitserreger verursacht
6	K56	79	Darmverschluss (Ileus) ohne Leistenbruch
7	E11	78	Zuckerkrankheit, die nicht zwingend mit Insulin behandelt werden muss - Diabetes Typ-2
8	K57	73	Krankheit des Dickdarms mit vielen kleinen Ausstülpungen der Schleimhaut - Divertikulose
9	K83	66	Sonstige Krankheiten der Gallenwege
10	C25	54	Bösartige Neubildung der Bauchspeicheldrüse
11	C78	52	Absiedlung (Metastase) einer Krebskrankheit in Atmungs- bzw. Verdauungsorganen
12	K70	45	Alkoholische Leberkrankheit
13	A08	37	Virusbedingte und sonstige näher bezeichnete Darminfektionen
14	C22	35	Bösartige Neubildung der Leber und der intrahepatischen Gallengänge
15	J18	34	Lungenentzündung, Erreger nicht näher bezeichnet

B-7.6.2 Weitere Kompetenzdiagnosen

ICD-10	Absolute Fallzahl	Umgangssprachliche Bezeichnung
K85	30	Akute Bauchspeicheldrüsenentzündung - Pankreatitis
C16	27	Bösartige Neubildung des Magens
K92	25	Sonstige Krankheiten des Verdauungssystems
C91	24	Lymphatische Leukämie

B-7.7 Prozeduren nach OPS der Medizinischen Klinik 2/Schwerpunkt Gastroenterologie-Hepatologie, Hämato-Onkologie, Palliativmedizin, Geriatrie, Endokrinologie

B-7.7.1 Durchgeführte Prozeduren nach OPS

Rang	OPS-301	Absolute Fallzahl	Umgangssprachliche Bezeichnung
1	1-632	1069	Untersuchung der Speiseröhre, des Magens und des Zwölffingerdarms mittels einer Spiegelung (Magenspiegelung)
2	5-513	682	Operation an den Gallengängen bei einer Magenspiegelung
3	1-440	678	Entnahme einer Gewebeprobe (Biopsie) aus dem oberem Verdauungstrakt, den Gallengängen bzw. der Bauchspeicheldrüse bei einer Spiegelung
4	1-650	559	Untersuchung des Dickdarms durch eine Spiegelung - Koloskopie
5	8-800	376	Übertragung (Transfusion) von Blut, roten Blutkörperchen bzw. Blutplättchen eines Spenders auf einen Empfänger
6	1-444	332	Entnahme einer Gewebeprobe (Biopsie) aus dem unteren Verdauungstrakt bei einer Spiegelung
7	1-642	320	Untersuchung der Gallen- und Bauchspeicheldrüsendgänge durch eine Röntgendarstellung mit Kontrastmittel bei einer Spiegelung des Zwölffingerdarms
8	3-056	158	Ultraschall der Bauchspeicheldrüse mittels Zugang über die Speiseröhre
9	3-053	152	Ultraschall des Magens mittels Zugang über die Speiseröhre
10	3-055	152	Ultraschall der Gallenwege mittels Zugang über die Speiseröhre
11	3-054	149	Ultraschall des Zwölffingerdarms mittels Zugang über die Speiseröhre
12	3-051	128	Ultraschall der Speiseröhre
13	8-542	108	Chemotherapie
14	3-05a	106	Ultraschall des Bereiches des Bauchfells mittels Zugang über die Speiseröhre
15	8-980	104	Intensivmedizinische Komplexbehandlung (Basisprozedur)

B-7.7.2 Weitere Kompetenzprozeduren

OPS-301	Absolute Fallzahl	Umgangssprachliche Bezeichnung
5-452	99	Entfernung bzw. Zerstörung von erkranktem Gewebe des Dickdarmes
1-653	88	Diagnostische Spiegelung des Enddarms
8-153	79	Therapeutische perkutane Punktion der Bauchhöhle
1-442	73	Entnahme einer Gewebeprobe (Biopsie) aus der Leber, den Gallengängen bzw. der Bauspeicheldrüse mit Steuerung durch Ultraschall
8-982	63	Umfassende Versorgung von Patienten, die nicht mehr geheilt werden können (Palliative Versorgung)

B-7.8 Ambulante Behandlungsmöglichkeiten

B-7.8.1 Medizinische Klinik 2 – Ermächtigungsambulanz

Auf Überweisung durch den Facharzt (endoskopisch tätiger Arzt) oder per Konsilschein durch den Hausarzt können folgende Schwerpunkte ambulant betreut werden:

Nr.	Ambulanz Medizinische Klinik 2 – Ermächtigung zur ambulanten Behandlung nach § 116 SGB V bzw. § 31a Abs. 1 Ärzte-ZV (besondere Untersuchungs- und Behandlungsmethoden oder Kenntnisse von Krankenhausärzten) (AM04)
VI14	Diagnostik und Therapie von Erkrankungen der Leber, der Galle und des Pankreas
VI12	Diagnostik und Therapie von Erkrankungen des Darmausgangs
VI11	Diagnostik und Therapie von Erkrankungen des Magen-Darm-Traktes (Gastroenterologie)
VI24	Diagnostik und Therapie von geriatrischen Erkrankungen
VI09	Diagnostik und Therapie von hämatologischen Erkrankungen
VI18	Diagnostik und Therapie von onkologischen Erkrankungen
VI35	Endoskopie

B-7.8.2 Medizinische Klinik 2 Onkologische-Ambulanz – Ermächtigungsambulanz

Nr.	Onkologische Ambulanz – Ermächtigung zur ambulanten Behandlung nach § 116 SGB V bzw. § 31a Abs. 1 Ärzte-ZV (besondere Untersuchungs- und Behandlungsmethoden oder Kenntnisse von Krankenhausärzten) (AM04)
-	In der onkologischen Ambulanz werden <ul style="list-style-type: none"> - ambulante Chemotherapien - Punktionen und Biopsien - Gabe von Blutkomponenten - Beratung, Aufklärung und Information - Psychologische Betreuung - Laboruntersuchungen zur Behandlung onkologischer Erkrankungen aller Fachgebiete durchgeführt.

B-7.8.3 Privatsprechstunde Prof. Dr. med. Dietrich – Privatambulanz

Privatsprechstunde Prof. Dr. med. Dietrich – Privatambulanz (AM07)

Diagnose und Therapie aller internistischer Erkrankungen, speziell gastroenterologische und onkologische Erkrankungen.

B-7.9 Ambulante Operationen nach § 115b SGB V

Rang	OPS-301	Absolute Fallzahl	Umgangssprachliche Bezeichnung
1	1-650	946	Untersuchung des Dickdarms durch eine Spiegelung - Koloskopie
2	5-452	31	Operative Entfernung oder Zerstörung von erkranktem Gewebe des Dickdarms
3	5-429	kleiner oder gleich 5	Sonstige Operation an der Speiseröhre
4	1-444	kleiner oder gleich 5	Entnahme einer Gewebeprobe (Biopsie) aus dem unteren Verdauungstrakt bei einer Spiegelung
5	5-530	kleiner oder gleich 5	Operativer Verschluss eines Leistenbruchs (Hernie)

B-7.10 Zulassung zum Durchgangs-Arztverfahren der Berufsgenossenschaft

B-7.10.1 Arzt mit ambulanter D-Arzt-Zulassung vorhanden

Vorhanden
 Nicht vorhanden

B-7.10.2 Stationäre BG-Zulassung

Vorhanden
 Nicht vorhanden

B-7.11 Personelle Ausstattung

B-7.11.1 Ärzte und Ärztinnen

	Anzahl	Kommentar / Erläuterung
Ärztinnen/Ärzte insgesamt (außer Belegärzte)	14,5 Vollkräfte	-
- davon Fachärztinnen/-ärzte	10,5 Vollkräfte	-
Belegärzte und Belegärztinnen (nach § 121 SGB V)	0,0 Vollkräfte	-

B-7.11.1.1 Ärztliche Fachexpertise der Abteilung

Folgende ärztliche Fachexpertise ist in der Abteilung vorhanden:

Nr.	Facharztbezeichnung / Zusatzweiterbildung (fakultativ)	Kommentar / Ergänzung
AQ23	Innere Medizin	-
AQ26	Innere Medizin und SP Gastroenterologie	-
AQ27	Innere Medizin und SP Hämatologie und Onkologie	-
AQ30	Innere Medizin und SP Pneumologie	-
ZF25	Medikamentöse Tumortherapie	-
ZF07	Diabetologie	-
ZF09	Geriatric	-
ZF15	Intensivmedizin	-

ZF28	Notfallmedizin	-
ZF30	Palliativmedizin	-
ZF38	Röntgendiagnostik	-

B-7.11.2 Pflegepersonal

Bedingt durch die verkürzten Verweildauern hat sich der Versorgungsbedarf unserer Patienten drastisch verändert. Für die Pflegepraxis bedeutet dies einen erhöhten Bedarf an Information, Beratung und Anleitung von unseren Patienten und deren Angehörigen. Um diesen Anforderungen gerecht zu werden, wurde u.a. ein Netzwerk von Pflegefachberatern aufgebaut.

	Anzahl	Ausbildungs- dauer
Gesundheits- und Krankenpfleger und Gesundheits- und Krankenpflegerinnen	44,3 Vollkräfte	3 Jahre
Gesundheits- und Kinderkrankenschwester und Gesundheits- und Kinderkrankenschwestern	1,1 Vollkräfte	3 Jahre
Altenpfleger und Altenpflegerinnen	1,0 Vollkräfte	3 Jahre
Altenpflegehelfer und Altenpflegehelferin	0,4 Vollkräfte	1 Jahr
Krankenpflegehelfer und Krankenpflegehelferinnen	1,6 Vollkräfte	1 Jahr
Medizinische Fachangestellte	0,3 Vollkräfte	3 Jahre

B-7.11.2.1 Pflegerische Fachexpertise der Abteilung

Nr.	Anerkannte Fachweiterbildung / zusätzlicher akademischer Abschluss / Zusatzqualifikationen	Kommentar / Erläuterung
PQ05	Leitung von Stationen oder Funktionseinheiten	<i>Von den 8 Stationsleitungen bzw. stellvertretenden Stationsleitungen der Medizinischen Klinik 2 verfügen 6 über die anerkannte Fachweiterbildung zur Leitung von Stationen oder Funktionseinheiten.</i>
ZP12	Praxisanleitung	<i>Zur Sicherstellung der konkreten Anleitung, Begleitung und Bewertung unserer Auszubildenden zum/zur Gesundheits- und Krankenpfleger/in sind 12 Pflegekräfte mit der Zusatzqualifikation Praxisanleiter/in in der Medizinischen Klinik 2 im Einsatz. Sie sind direkte Kontaktpersonen für die Auszubildenden während ihrer Praxiseinsätze sowie Ansprechpartner der Schule und tragen wesentlich dazu bei, die Verknüpfung des im Unterricht Gelernten mit den notwendigen beruflichen Anforderungen herzustellen.</i>
PQ04	Intensivpflege und Anästhesie	<i>Auf unserer konservativen Intensivstation, die auch intensivpflichtige Patienten der Medizinischen Klinik 2 behandelt, verfügen 19 Pflegekräfte über die anerkannte Fachweiterbildung Intensivpflege und Anästhesie.</i>
ZP06	Ernährungsmanagement	<i>Für Fragen rund um die Enterale Ernährung stehen unseren Patienten in der Medizinischen Klinik 2</i>

		<p>zwei Pflegekräfte mit der Zusatzqualifikation Pflegefachberater/in Enterale Ernährung zur Verfügung. Sie beraten und schulen Patienten und Angehörige im Umgang mit der Ernährungspumpe, zu Fragen um die Kostenübernahme und geben Hilfestellung bei der Überleitung in Pflegeeinrichtungen.</p> <p>Außerdem stehen sie auf Anforderung für fachliche Beratung allen Ärzten und Pflegekräften unseres Hauses zur Verfügung.</p>
ZP00	Ersteinschätzung nach dem Manchester Triage System	<p>In unserem Zentrum für Notaufnahme (ZNA) sind die Pflegekräfte in der Ersteinschätzung zur Behandlungsdringlichkeit nach dem MTS geschult.</p>
ZP08	Kinästhetik	<p>Um unseren Pflegekräften rückschonendes Arbeiten zu ermöglichen und bei den Patienten die Bewegungsaktivitäten und Bewegungskompetenzen zu fördern, setzen wir das Konzept der Kinästhetik um. 7 Pflegekräfte der Allgemeinstationen, die Patienten der Medizinischen Klinik 1, 2 und 3 betreuen, sowie 2 Pflegekräfte der konservativen Intensivstation verfügen über die Weiterbildung Kinästhetik.</p> <p>1 Pflegekraft des Hauses ist als Tutor ausgebildet.</p>
ZP03	Diabetes	<p>Der Medizinischen Klinik 2 stehen 3 Pflegekräfte mit der Zusatzqualifikation Pflegefachberater/in Diabetes zur Verfügung. Diese beraten Diabetespatienten zu ihrer Erkrankung. Beratungsschwerpunkte sind hier u.a. Blutzuckermessung inkl. Anleitung, Spritztechnik, Hypoglykämie/Hyperglykämie, Folgeerkrankungen sowie Fußpflege, wobei die Diabetesberatung nicht die Diätberatung ersetzt, die durch die Diätassistentin durchgeführt wird.</p>
ZP04	Endoskopie/Funktionsdiagnostik	<p>Die in der Endoskopie eingesetzten Pflegefachkräfte der Medizinischen Klinik 2 sind langjährig erfahren und halten sich durch regelmäßige Fortbildungen auf einem hohen fachpflegerischen Niveau. Ein Mitarbeiter besitzt die Fachweiterbildung für Endoskopie.</p>
ZP15	Stomapflege	<p>In der Medizinischen Klinik 2 stehen 1 Pflegekraft sowie zusätzlich Pflegekräfte aus den operativen Abteilungen mit der Weiterbildung zum Pflegefachberater/in Stoma zur Verfügung. Diese beraten sowohl Ärzte, Pflegepersonal als auch Patienten und deren Angehörige bei allen Fragen rund ums Stoma.</p>
ZP00	Tracheostoma	<p>Zur Beratung und Anleitung von Patienten mit Tracheostoma und deren Angehörigen steht der Medizinischen Klinik 2 eine Pflegekraft mit der Zusatzqualifikation Pflegefachberater/in Tracheostoma zur Verfügung. Diese führt bei Bedarf auch Pflegevisiten und Beratung von Pflegepersonal und Ärzten durch.</p>

ZP07	Geriatric	<p>Geriatrische Patienten bedürfen zur Erhaltung oder zur Wiederherstellung ihrer Selbstständigkeit und sozialen Kompetenz speziell auf sie abgestimmte Behandlung, Hilfe und/oder Beratung.</p> <p>Um diesen besonderen Anforderungen in der Pflege dieser Patienten gerecht zu werden, verfügen 5 Pflegekräfte der Medizinischen Klinik 2 über eine Weiterbildung in geriatrischer Pflege.</p>
ZP00	Umgang mit Zytostase	Die Pflegekräfte werden im Umgang mit Zytostase regelmäßig geschult.
PQ07	Onkologische Pflege/Palliative Care	<p>Zwei Pflegekräfte sind auf der Station D0 speziell für den Umgang mit Zytostatika ausgebildet, da sich hier die onkologische Ambulanz befindet.</p> <p>Eine Pflegekraft absolviert eine 200-Stunden-Ausbildung für onkologische Pflege.</p>
ZP00	Palliativpflege	Für die Begleitung von schwerkranken und sterbenden Patienten sowie deren Angehörigen haben 3 Pflegekräfte der Medizinischen Klinik 2 die Zusatzqualifikation Palliativpflege erworben. Sie sind in der Palliativen Einheit eingesetzt.

B-7.11.3 Spezielles therapeutisches Personal

Das spezielle therapeutische Personal wird im B-Teil abteilungsspezifisch sowie zusätzlich in Teil A fachabteilungsübergreifend dargestellt (siehe A-14.3). Es steht allen Bereichen zur Verfügung.

Nr.	Spezielles therapeutisches Personal	Anzahl	Kommentar / Erläuterung
SP14	Logopäde und Logopädin/Sprachheilpädagogin und Sprachheilpädagogin/ Klinischer Linguist und Klinische Linguistin/Sprechwissenschaftler und Sprechwissenschaftlerin/Phonetiker und Phonetikerin	2,0 Personen	<p>Die Logopädie befasst sich mit der Diagnostik und Therapie von Patienten, die durch eine Sprach-, Sprech-, Stimm- oder Schluckbeeinträchtigung in ihrer Kommunikationsfähigkeit eingeschränkt sind.</p> <p>Ziel ist es, die Störungen der Stimme, der Sprache, des Redeflusses, der Artikulation und des Schluckens, gemeinsam mit den Ärzten, Physiotherapeuten, Ergotherapeuten, Psychologen und Sozialarbeitern, zu beheben bzw. zu verbessern. Hierfür stehen zwei Logopäden zur Verfügung.</p>
SP43	Medizinisch-technischer Assistent und Medizinisch-technische Assistentin/Funktionspersonal	1,0 Personen	Eine MTA ist im Funktionsbereich der Medizinischen Klinik 2 und der Neurologie eingesetzt.
SP13	Kunsttherapeut und Kunsttherapeutin/ Malttherapeut und Malttherapeutin/ Gestaltungstherapeut und Gestaltungstherapeutin/Bibliotherapeut und Bibliotherapeutin	1,0 Personen	<p>Seit Oktober 2010 wird das Team der Palliative Care Einheit von einem Kunsttherapeuten unterstützt, um die Betreuung oder Begleitung um kreativ-therapeutische Angebote zu erweitern.</p> <p>Oft ist es schwer, Gefühle und Empfindungen direkt anzusprechen. So können beispielsweise schwer zu fassende innere Prozesse anschaulich gemacht werden sowie Gefühlen (Ängsten), Erwartungen (Hoffnungen) und Sehnsüchten gestaltenden Ausdruck verliehen werden.</p>

SP05	Ergotherapeut und Ergotherapeutin/Arbeits- und Beschäftigungstherapeut und Arbeits- und Beschäftigungstherapeutin	1,0 Personen	<p>Die Ergotherapie ist ein wichtiger Bestandteil der individuellen Behandlung und Betreuung bei Patienten mit unterschiedlichen Erkrankungen. Sie wird zum Beispiel bei Bewegungsstörungen, Körperempfindungs- und Nervenleitungsstörungen oder psychischen und sozio-emotionalen Problemen therapeutisch eingesetzt. Ziel ist es, durch eine Verbesserung oder Wiederherstellung der beeinträchtigten Körperfunktionen dem Menschen größtmögliche Handlungsfähigkeit im Alltag, gesellschaftliche Teilhabe und eine Verbesserung seiner Lebensqualität zu ermöglichen. Dies geschieht durch praktische Übungen, Beratungsgespräche und den Einsatz von geeigneten Hilfsmitteln, um die verbleibenden Fähigkeiten des Patienten zu unterstützen und zu fördern.</p> <p>Im Erwachsenenbereich steht hierfür eine Ergotherapeutin zur Verfügung.</p>
SP04	Diätassistent und Diätassistentin	3,0 Personen	<p>Drei Diätassistentinnen sind für alle Fachabteilungen Ansprechpartner zu Themen der Ernährungsberatung.</p>
SP27	Stomatherapeut und Stomatherapeutin	1,0 Personen	<p>In der Medizinischen Klinik 2 steht eine Pflegekraft mit der Zusatzqualifikation Pflegefachberater/in Stoma zur Verfügung. Diese steht sowohl Ärzten, Pflegepersonal als auch Patienten und deren Angehörigen bei allen Fragen rund ums Stoma beratend zur Seite.</p> <p>Außerdem besteht eine Kooperation mit einer externen Stomatherapeutin. Diese unterstützt und berät unsere Pflegefachberater bei Bedarf. Nach der Entlassung aus der stationären Behandlung gewährleistet sie die weitere Versorgung und Unterstützung unserer Patienten.</p>
SP00	Psychoonkologie	1,0 Personen	<p>Es erfolgt eine psychoonkologische Betreuung aller Tumorpatienten unseres Hauses. Dafür steht den Patienten eine Psychoonkologin mit einer Vollzeit-Stelle zur Verfügung. Im Rahmen einer Kooperation mit dem Kreiskrankenhaus Tauberbischofsheim wird die Psychoonkologin von einer Fachärztin für psychotherapeutische Medizin und einem Psychologen unterstützt.</p>
SP35	Diabetologe und Diabetologin/Diabetesassistent und Diabetesassistentin/ Diabetesberater und Diabetesberaterin/ Diabetesbeauftragter und Diabetesbeauftragte/Wundassistent und Wundassistentin DDG/Diabetesfachkraft Wundmanagement	3,0 Personen	<p>Der Medizinischen Klinik 2 stehen 3 Pflegekräfte mit der Zusatzqualifikation Pflegefachberater/in Diabetes zur Verfügung. Diese beraten Diabetespatienten zu ihrer Erkrankung. Beratungsschwerpunkte sind hier u.a. Blutzuckermessung inkl. Anleitung, Spritztechnik, Hypoglykämie/Hyperglykämie, Folgeerkrankungen sowie Fußpflege, wobei die Diabetesberatung nicht die Diätberatung ersetzt, die durch die Diätassistentin durchgeführt wird.</p>

B-8 Medizinische Klinik 3/Schwerpunkt Nephrologie

B-8.1 Allgemeine Angaben der Medizinischen Klinik 3/Schwerpunkt Nephrologie

Die Medizinische Klinik 3 unter der Leitung von Dr. Jochen Selbach mit anerkanntem nephrologischen Schwerpunkt ist spezialisiert auf die Diagnostik und Therapie von Nieren- und Hochdruckkrankheiten (Nephrologie, Hypertensiologie) sowie Gefäßerkrankungen (Angiologie).

Die Niereninsuffizienz tritt vor allem als Folge des Bluthochdrucks (Hypertonie) und der Zuckerkrankheit (Diabetes mellitus) auf. Diese Krankheiten stehen in enger Wechselwirkung zueinander und treten mit steigendem Lebensalter vermehrt auf. Die Hypertensiologie als Tätigkeitsschwerpunkt befasst sich sowohl mit Störungen des Hormonhaushaltes der Nieren und Nebennieren als auch mit dem schwer einstellbaren Blutdruck anderer Ursachen. Bereits eine leichtgradige Einschränkung der Nierenfunktion erhöht das Sterblichkeitsrisiko gravierend. Über besondere Erfahrung verfügt die Klinik außerdem bei der Therapie von Autoimmunkrankheiten, die zur Entzündung der Gefäße (Vasculitis) oder der Nierenkörperchen (Glomerulonephritis) führen. So können etwa mit der Immunadsorption Antikörper aus dem Kreislauf entfernt und der Zustand der Patienten rasch verbessert werden.

Die spezielle Untersuchung von Urin und Blut, Gefäßdarstellungen durch Ultraschall, Röntgen und die feingewebliche Untersuchung (Nierenhistologie) ermöglichen die Beurteilung des Ausmaßes der Nierenkrankheit.

Ziel ist es, das Endstadium von Nierenkrankheiten - die Dialysepflichtigkeit - zu vermeiden bzw. hinauszuzögern und die Entstehung von Begleiterkrankungen und Komplikationen zu verhindern bzw. zu erkennen, um ihren Verlauf günstig zu beeinflussen. Sollte die Dialyse ("Blutwäsche") jedoch unumgänglich sein, werden alle Nierenersatzverfahren auf höchstem medizinischen und technischen Niveau rund um die Uhr angeboten. Ein freundliches, gut geschultes Team von Pflegern und Ärzten kümmert sich hier intensiv um die chronisch und akut Erkrankten. In der Intensivmedizin sind die Nierenersatz- und Entgiftungsverfahren ein wesentlicher Teil der interdisziplinären Therapie, z.B. bei Multiorganversagen. Seit 1985 ist die Medizinische Klinik 3 ein Referenzzentrum für die häusliche Bauchfelldialyse (CAPD) und die betreute Heimhämodyalyse.

Die für die Dialyse notwendigen Gefäßzugänge (Shunts, Katheter, CAPD) werden zusammen mit der Sektion Gefäßchirurgie angelegt.

Name des Chefarztes

Dr. med. Jochen Selbach

Ansprechpartner

Frau C. Tesanovic (Chefarztsekretariat)

Hausanschrift

Uhlandstraße 7

97980 Bad Mergentheim

Telefon: 07931 58-2901

Fax: 07931 58-2990

URL: www.ckbm.de/ck_badmergentheim/kliniken/innere_medizin_3/index.php

E-Mail: innere-3@ckbm.de



Art der Organisationseinheit/Fachabteilung

<input checked="" type="checkbox"/>	Hauptabteilung
<input type="checkbox"/>	Belegabteilung
<input type="checkbox"/>	Gemischte Haupt- und Belegabteilung
<input type="checkbox"/>	Nicht bettenführende Abteilung/sonstige Organisationseinheit

B-8.2 Versorgungsschwerpunkte der Medizinischen Klinik 3/Schwerpunkt Nephrologie

Nr.	Versorgungsschwerpunkte der Medizinischen Klinik 3	Kommentar / Erläuterung
VI04	Diagnostik und Therapie von Krankheiten der Arterien, Arteriolen und Kapillaren	Periphere arterielle Verschlusskrankheit (pAVK), Shuntdiagnostik
VI05	Diagnostik und Therapie von Krankheiten der Venen, der Lymphgefäße und der Lymphknoten	Shuntdiagnostik Venenthrombosen
VI07	Diagnostik und Therapie der Hypertonie (Hochdruckkrankheit)	Allgemeine und spezielle Diagnostik und Behandlung des Bluthochdrucks und seiner Folgeschäden
VI08	Diagnostik und Therapie von Nierenerkrankungen	Funktionsprüfungen des Bauchfells Komplikationen der Peritonealdialyse
VI13	Diagnostik und Therapie von Krankheiten des Peritoneums	-
VI21	Betreuung von Patienten und Patientinnen vor und nach Transplantation	Vorbereitung zur Nierentransplantation Ambulante Nachsorge nach Nieren- oder kombinierter Nieren- und Bauchspeicheldrüsentransplantation in Kooperation mit den entsprechenden Transplantationszentren
VI23	Diagnostik und Therapie von angeborenen und erworbenen Immundefekterkrankungen (einschließlich HIV und AIDS)	-
VI00	Nierenersatztherapie	Schulung von Patienten und Angehörigen zur Dialyse, insbesondere Peritonealdialyse Schulung von Betroffenen und Angehörigen für die betreuende Heimdialyse Vorbereitung zur chronischen Dialyse Hämodialyse, Hämofiltration, Hämodiafiltration, Plasmapherese, Plasmaseparation, Immunadsorption Anlage für die Dialyse notwendigen Gefäßzugänge (Shunts, Katheter, CAPD) in enger Kooperation mit der Allgemeinchirurgie / Sektion Gefäßchirurgie
VI00	Heimdialyse	Referenzzentrum für die häusliche Bauchfelldialyse (CAPD) und betreuende Heimhämodialyse
VI00	Diagnostik und Therapie von Begleiterkrankungen der Niereninsuffizienz	-

B-8.3 Medizinisch-pflegerische Leistungsangebote der Medizinischen Klinik 3/ Schwerpunkt Nephrologie

Die weiteren medizinisch-pflegerischen Angebote sind in unserem Haus zentral aufgebaut und stehen damit allen Bereichen zur Verfügung, siehe A-9-fachabteilungsübergreifende medizinisch-pflegerische Angebote.

Nr.	Medizinisch-pflegerisches Leistungsangebot	Kommentar / Erläuterung
MP00	Bewegungstherapie während der Dialyse	<i>Dialysepatienten haben während der Dialysebehandlung die Möglichkeit zur Bewegungstherapie auf einem Ergometer.</i>
MP00	Nephrologische Angebote - Spezielle Angebote zur Anleitung und Beratung von Patienten und Patientinnen sowie Angehörigen	<i>Das speziell geschulte Pflegepersonal der Dialyseabteilung berät Patienten und deren Angehörige zu allen Fragen rund um die Dialyse wie Ernährung und Umgang mit dem Shunt. Außerdem werden Patienten und Angehörige zur eigenständigen CAPD-Heimdialyse beraten und angeleitet.</i>

B-8.4 Nicht-medizinische Serviceangebote der Medizinischen Klinik 3/ Schwerpunkt Nephrologie

Alle aufgeführten Service-Angebote des Hauses (siehe A 10 - allgemeine Service-Angebote) gelten selbstverständlich auch für die Medizinische Klinik 3.

B-8.5 Fallzahlen der Medizinischen Klinik 3/Schwerpunkt Nephrologie

B-8.5.1 Vollstationäre Fallzahl
746

B-8.6 Diagnosen nach ICD der Medizinischen Klinik 3/Schwerpunkt Nephrologie

B-8.6.1 Hauptdiagnosen nach ICD

Rang	ICD-10	Absolute Fallzahl	Umgangssprachliche Bezeichnung
1	N17	152	Akutes Nierenversagen
2	I50	57	Herzschwäche (Herzinsuffizienz)
3	I10	43	Bluthochdruck ohne bekannte Ursache
4	N18	42	Anhaltende (chronische) Verschlechterung bzw. Verlust der Nierenfunktion
5	T82	37	Komplikationen durch eingepflanzte Fremtteile wie Herzklappen oder Herzschrittmacher oder durch Verpflanzung von Gewebe im Herzen bzw. in den Blutgefäßen
6	E11	36	Zuckerkrankheit, die nicht zwingend mit Insulin behandelt werden muss - Diabetes Typ-2
7	A41	23	Sonstige Blutvergiftung (Sepsis)
8	N39	22	Sonstige Krankheit der Niere, der Harnwege bzw. der Harnblase
9	J18	16	Lungenentzündung, Krankheitserreger vom Arzt nicht näher bezeichnet
10	E87	14	Sonstige Störungen des Wasser- und Elektrolythaushaltes sowie des Säure-Basen-Gleichgewichts

11	A09	13	Sonstige und nicht näher bezeichnete Magen- und Darmentzündungen infektiösen und nicht näher bezeichneten Ursprungs
12	K65	12	Bauchfellentzündung
13	I70	11	Verkalkung der Schlagadern - Arteriosklerose
14	N03	10	Anhaltende (chronische) Entzündung des Nierengewebes mit bestimmten charakteristischen Krankheitszeichen
15	A04	8	Sonstige bakterielle Darminfektionen

B-8.6.2 Weitere Kompetenzdiagnosen

ICD-10	Absolute Fallzahl	Umgangssprachliche Bezeichnung
N04	8	Sich langsam entwickelnde Nierenkrankheit, entzündlich oder nicht entzündlich
N01	8	Schnell voranschreitende Entzündung des Nierengewebes
I12	8	Nierenkrankheit, durch Bluthochdruck verursacht
M31	6	Sonstige entzündliche Krankheit, bei der das Immunsystem Blutgefäße angreift - nekrotisierende Vaskulopathien

B-8.7 Prozeduren nach OPS der Medizinischen Klinik 3/Schwerpunkt Nephrologie

B-8.7.1 Durchgeführte Prozeduren nach OPS

Rang	OPS-301	Absolute Fallzahl	Umgangssprachliche Bezeichnung
1	8-855	6761	Blutreinigung außerhalb des Körpers durch ein Kombinationsverfahren von Blutentgiftung und Blutwäsche
2	8-854	2233	Verfahren zur Blutwäsche außerhalb des Körpers mit Entfernen der Giftstoffe über ein Konzentrationsgefälle - Dialyse
3	8-853	647	Verfahren zur Blutentgiftung außerhalb des Körpers mit Herauspressen von Giftstoffen - Hämofiltration
4	8-831	195	Legen bzw. Wechsel eines Schlauches (Katheter), der in den großen Venen platziert ist
5	8-800	98	Übertragung (Transfusion) von Blut, roten Blutkörperchen bzw. Blutplättchen eines Spenders auf einen Empfänger
6	8-857	63	Blutreinigungsverfahren, bei dem die Entgiftung über das Bauchfell (Peritoneum) stattfindet - Peritonealdialyse
7	8-980	59	Behandlung auf der Intensivstation (Basisprozedur)
8	1-846	48	Untersuchung der Niere bzw. der Harnwege durch Flüssigkeits- oder Gewebeentnahme mit einer Nadel
9	8-821	39	Filterung von Antikörpern aus dem Blut
10	8-542	21	Ein- oder mehrtägige Krebsbehandlung mit Chemotherapie in die Vene bzw. unter die Haut
11	8-152	16	Behandlung durch gezieltes Einstechen einer Nadel in den Brustkorb mit anschließender Gabe oder Entnahme von Substanzen, z.B. Flüssigkeit
12	8-820	13	Behandlung durch Austausch der patienteneigenen Blutflüssigkeit gegen eine Ersatzlösung

13	1-844	12	Entnahme von Substanzen zur Untersuchung durch gezieltes Einstechen einer Nadel in den Brustkorb
14	1-424	11	Entnahme einer Gewebeprobe am Knochenmark
15	3-993	10	Quantitative Bestimmung von Parametern

B-8.7.2 Weitere Kompetenzprozeduren

OPS-301	Absolute Fallzahl	Umgangssprachliche Bezeichnung
8-144	10	Ableiten von Flüssigkeit aus der die Lunge umgebende Brusthöhle
1-853	8	Entnahme von Flüssigkeit zur Untersuchung mittels Einstechen einer Nadel in die Bauchhöhle
8-987	8	Fachübergreifende Behandlung bei Besiedelung oder Infektion mit multiresistenten Krankheitserregern
8-153	6	Entnahme von krankheitsbedingter Ansammlung von Flüssigkeit im Bauchraum

B-8.8 Ambulante Behandlungsmöglichkeiten

B-8.8.1 Medizinische Klinik 3 – Ermächtigungsambulanz

Auf Überweisung durch den Facharzt oder per Konsilschein durch den Hausarzt können folgende Schwerpunkte ambulant betreut werden:

Nr.	Ambulanz Medizinische Klinik 3 – Ermächtigung zur ambulanten Behandlung nach § 116 SGB V bzw. § 31a Abs. 1 Ärzte-ZV (besondere Untersuchungs- und Behandlungsmethoden oder Kenntnisse von Krankenhausärzten) (AM04)
VI21	Betreuung von Patienten und Patientinnen vor und nach Transplantation
VI07	Diagnostik und Therapie der Hypertonie (Hochdruckkrankheit)
VI08	Diagnostik und Therapie von Nierenerkrankungen
VI00	Nierenersatztherapie
VI41	Shuntzentrum

B-8.8.2 Medizinische Klinik 3 CAPD-Ambulanz – Ermächtigungsambulanz

Auf Überweisung durch den Facharzt oder per Konsilschein durch den Hausarzt:

Nr.	CAPD-Ambulanz – Ermächtigung zur ambulanten Behandlung nach § 116 SGB V bzw. § 31a Abs. 1 Ärzte-ZV (besondere Untersuchungs- und Behandlungsmethoden oder Kenntnisse von Krankenhausärzten) (AM04)
-	Betreuung von Patienten mit chronischer Peritonealdialyse.

B-8.8.3 Privatsprechstunde Dr. med. Selbach – Privatambulanz

Privatsprechstunde Dr. med. Selbach – Privatambulanz (AM07)

Diagnostik und Therapie aller internistischen Erkrankungen, speziell nephrologischen Erkrankungen.

B-8.9 Ambulante Operationen nach § 115b SGB V

In der Medizinischen Klinik 3 werden keine ambulanten Operationen durchgeführt.

B-8.10 Zulassung zum Durchgangs-Arztverfahren der Berufsgenossenschaft

B-8.10.1 Arzt mit ambulanter D-Arzt-Zulassung vorhanden

<input type="checkbox"/> Vorhanden	<input checked="" type="checkbox"/> Nicht vorhanden
------------------------------------	---

B-8.10.2 Stationäre BG-Zulassung

<input type="checkbox"/> Vorhanden	<input checked="" type="checkbox"/> Nicht vorhanden
------------------------------------	---

B-8.11 Personelle Ausstattung

B-8.11.1 Ärzte und Ärztinnen

	Anzahl	Kommentar / Erläuterung
Ärztinnen/Ärzte insgesamt (außer Belegärzte)	8,8 Vollkräfte	-
- davon Fachärztinnen/-ärzte	2,0 Vollkräfte	-
Belegärzte und Belegärztinnen (nach § 121 SGB V)	0,0 Vollkräfte	-

B-8.11.1.1 Ärztliche Fachexpertise der Abteilung

Folgende ärztliche Fachexpertise ist in der Abteilung vorhanden:

Nr.	Facharztbezeichnung / Zusatzweiterbildung (fakultativ)	Kommentar / Ergänzung
AQ23	Innere Medizin	-
AQ28	Innere Medizin und SP Kardiologie	-
AQ29	Innere Medizin und SP Nephrologie	-
ZF28	Notfallmedizin	-
ZF00	Hypertensiologie	Deutsche Hochdruckliga

B-8.11.2 Pflegepersonal

Bedingt durch die verkürzten Verweildauern hat sich der Versorgungsbedarf unserer Patienten drastisch verändert. Für die Pflegepraxis bedeutet dies einen erhöhten Bedarf an Information, Beratung und Anleitung von unseren Patienten und deren Angehörigen. Um diesen Anforderungen gerecht zu werden, wurde u.a. ein Netzwerk von Pflegefachberatern aufgebaut.

	Anzahl	Ausbildungs- dauer
Gesundheits- und Krankenpfleger und Gesundheits- und Krankenpflegerinnen	27,1 Vollkräfte	3 Jahre
Gesundheits- und Kinderkrankenpfleger und Gesundheits- und Kinderkrankenpflegerinnen	2,3 Vollkräfte	3 Jahre
Krankenpflegehelfer und Krankenpflegehelferinnen	0,8 Vollkräfte	1 Jahr

B-8.11.2.1 Pflegerische Fachexpertise der Abteilung

Nr.	Anerkannte Fachweiterbildung / zusätzlicher akademischer Abschluss / Zusatzqualifikationen	Kommentar / Erläuterung
PQ05	Leitung von Stationen oder Funktionseinheiten	<i>Die 5 Stationsleitungen bzw. stellvertretenden Stationsleitungen der Medizinischen Klinik 3 verfügen über die anerkannte Fachweiterbildung zur Leitung von Stationen oder Funktionseinheiten.</i>
ZP12	Praxisanleitung	<i>Zur Sicherstellung der konkreten Anleitung, Begleitung und Bewertung unserer Auszubildenden zum/ zur Gesundheits- und Krankenpfleger/in sind 6 Pflegekräfte mit der Zusatzqualifikation Praxisanleiter/in in der Medizinischen Klinik 3 im Einsatz. Sie sind direkte Kontaktpersonen für die Auszubildenden während ihrer Praxiseinsätze sowie Ansprechpartner der Schule und tragen wesentlich dazu bei, die Verknüpfung des im Unterricht Gelernten mit den notwendigen beruflichen Anforderungen herzustellen.</i>
PQ04	Intensivpflege und Anästhesie	<i>Auf unserer konservativen Intensivstation, die auch intensivpflichtige Patienten der Medizinischen Klinik 3 behandelt, verfügen 19 Pflegekräfte über die anerkannte Fachweiterbildung Intensivpflege und Anästhesie.</i>
ZP00	Nephrologie	<i>12 Pflegekräfte der Medizinischen Klinik 3 verfügen über die anerkannte Fachweiterbildung Nephrologie.</i>
ZP03	Diabetes	<i>Der Medizinischen Klinik 3 stehen 3 Pflegekräfte mit der Zusatzqualifikation Pflegefachberater/in Diabetes zur Verfügung. Diese beraten Diabetespatienten zu ihrer Erkrankung. Beratungsschwerpunkte sind hier u.a. Blutzuckermessung inkl. Anleitung, Spritztechnik, Hypoglykämie/Hyperglykämie, Folgeerkrankungen sowie Fußpflege, wobei die Diabetesberatung nicht die Diätberatung ersetzt, die durch die Diätassistentin durchgeführt wird.</i>
ZP06	Ernährungsmanagement	<i>Für Fragen rund um die Enterale Ernährung stehen unseren Patienten in der Medizinischen Klinik 3 zwei Pflegekräfte mit der Zusatzqualifikation Pflegefachberater/in Enterale Ernährung zur Verfügung. Sie beraten und schulen Patienten und Angehörige im Umgang mit der Ernährungspumpe, zu Fragen um die Kostenübernahme und geben Hilfestellung bei der Überleitung in Pflegeeinrichtungen. Außerdem stehen sie auf Anforderung für fachliche Beratung allen Ärzten und Pflegekräften unseres Hauses zur Verfügung.</i>
ZP00	Ersteinschätzung nach dem Manchester Triage System	<i>In unserem Zentrum für Notaufnahme (ZNA) sind die Pflegekräfte in der Ersteinschätzung zur Behandlungsdringlichkeit nach dem MTS geschult.</i>

ZP08	Kinästhetik	<p>Um unseren Pflegekräften rückschonendes Arbeiten zu ermöglichen und bei den Patienten die Bewegungsaktivitäten und Bewegungskompetenzen zu fördern, setzen wir das Konzept der Kinästhetik um. 7 Pflegekräfte der Allgemeinstationen, die Patienten der Medizinischen Klinik 1, 2 und 3 betreuen, sowie 2 Pflegekräfte der konservativen Intensivstation verfügen über die Weiterbildung Kinästhetik.</p> <p>Eine Pflegekraft des Hauses ist als Tutor ausgebildet.</p>
ZP15	Stomapflege	<p>In der Medizinischen Klinik 3 stehen Pflegekräfte aus den operativen Abteilungen mit der Weiterbildung zum Pflegefachberater/in Stoma zur Verfügung. Diese beraten sowohl Ärzte, Pflegepersonal als auch Patienten und deren Angehörige bei allen Fragen rund ums Stoma.</p>
ZP00	Tracheostoma	<p>Zur Beratung und Anleitung von Patienten mit Tracheostoma und deren Angehörige steht der Medizinischen Klinik 3 eine Pflegekraft mit der Zusatzqualifikation Pflegefachberater/in Tracheostoma zur Verfügung. Diese führt bei Bedarf auch Pflegevisiten und Beratung von Pflegepersonal und Ärzten durch.</p>

B-8.11.3 Spezielles therapeutisches Personal

Das spezielle therapeutische Personal wird im B-Teil abteilungsspezifisch sowie zusätzlich in Teil A fachabteilungsübergreifend dargestellt (siehe A-14.3). Es steht allen Bereichen zur Verfügung.

Nr.	Spezielles therapeutisches Personal	Anzahl	Kommentar / Erläuterung
SP04	Diätassistent und Diätassistentin	3,0 Personen	Drei Diätassistentinnen sind für alle Fachabteilungen Ansprechpartner zu Themen der Ernährungsberatung.
SP35	Diabetologe und Diabetologin/Diabetesassistent und Diabetesassistentin/Diabetesberater und Diabetesberaterin/Diabetesbeauftragter und Diabetesbeauftragte/Wundassistent und Wundassistentin DDG/Diabetesfachkraft Wundmanagement	3,0 Personen	Der Medizinischen Klinik 3 stehen 3 Pflegekräfte mit der Zusatzqualifikation Pflegefachberater/in Diabetes zur Verfügung. Diese beraten Diabetespatienten zu ihrer Erkrankung. Beratungsschwerpunkte sind hier u.a. Blutzuckermessung inkl. Anleitung, Spritztechnik, Hypoglykämie/Hyperglykämie, Folgeerkrankungen sowie Fußpflege, wobei die Diabetesberatung nicht die Diätberatung ersetzt, die durch die Diätassistentin durchgeführt wird.

B-9 Neurologie

B-9.1 Allgemeine Angaben der Neurologie

In der Klinik für Neurologie unter der Leitung von PD Dr. Mathias Mäurer werden jährlich rund 1.600 Patienten mit Erkrankungen des zentralen und des peripheren Nervensystems untersucht und behandelt. Ein wesentlicher Schwerpunkt der Abteilung liegt in der Schlaganfallversorgung und neurologischen Akutmedizin. Die Abteilung besitzt eine hoch spezialisierte Versorgungseinheit für akute Schlaganfälle ("Stroke Unit"), die als regionale Schwerpunktstation alle modernen Möglichkeiten für Diagnose und Therapie des akuten Schlaganfalls besitzt. In der Akutphase kümmert sich das erfahrene Team aus Ärzten, Pflegekräften, Physio- und Ergotherapeuten um die fachgerechte Behandlung des Schlaganfalls und seiner Folgen und schafft damit die besten Voraussetzungen, damit die Patienten wieder in ihren gewohnten Alltag zurückkehren können.

Neben der modernen Schlaganfallversorgung besteht eine große Expertise bei der Versorgung neuroimmunologischer Erkrankungen, wie etwa der Multiplen Sklerose. Die Einleitung moderner Immuntherapien, die in den letzten Jahren zu erheblichen Erfolgen in der Therapie dieser chronischen Erkrankung geführt hat, ist ein weiterer Schwerpunkt der Klinik. Sie ist anerkanntes MS-Zentrum nach den Kriterien der Deutschen MS-Gesellschaft. Darüber hinaus finden Patienten mit Bewegungsstörungen, neuromuskulären Erkrankungen, Anfallserkrankungen und tumorbedingten Leiden des Nervensystems in der Neurologischen Klinik kompetente Ansprechpartner. Weitere Schwerpunkte sind die neurologische Geriatrie in interdisziplinärer Zusammenarbeit mit der Medizinischen Klinik 2 sowie die Parkinson-Krankheit. Die Klinik für Neurologie bietet den Patienten außerdem eine spezielle Schmerztherapie, eine Betreuung bei Spastik (Bad Mergentheimer Modell der Spastiktherapie BAMOS) und neuropsychologische Unterstützung.

Die Patienten profitieren auch von der engen Vernetzung der Klinik für Neurologie mit den Nachbardisziplinen Innere Medizin/Kardiologie, Radiologie und der Chirurgie/Orthopädie.

In der Klinik für Neurologie gehen Einfühlungsvermögen und Zuwendung Hand in Hand mit moderner Therapie und Diagnostik auf höchstem technischen Niveau zum Wohle der Patienten.

Name des Chefarztes

Priv.-Doz. Dr. med. Mathias Mäurer



Ansprechpartner

Frau A. Marx (Chefarztsekretariat)

Hausanschrift

Uhlandstraße 7

97980 Bad Mergentheim

Telefon: 07931 58-3401

Fax: 07931 58-3490

URL: www.ckbm.de/ck_badmergentheim/kliniken/neurologie/index.php

E-Mail: neurologie@ckbm.de

Art der Organisationseinheit/Fachabteilung

<input checked="" type="checkbox"/>	Hauptabteilung
<input type="checkbox"/>	Belegabteilung
<input type="checkbox"/>	Gemischte Haupt- und Belegabteilung
<input type="checkbox"/>	Nicht bettenführende Abteilung/sonstige Organisationseinheit

B-9.2 Versorgungsschwerpunkte der Neurologie

Nr.	Versorgungsschwerpunkte der Neurologie	Kommentar / Erläuterung
VN01	Diagnostik und Therapie von zerebrovaskulären Erkrankungen	<ul style="list-style-type: none"> - Zertifizierte lokale Schlaganfalleinheit - Akute Diagnostik, Überwachung und Behandlung von akuten Schlaganfällen - Cerebrale Bildgebung und Gefäßdiagnostik mittels CT und/oder MRT (in Zusammenarbeit mit dem Institut für Radiologie und Nuklearmedizin) - Ultraschallbasierte Gefäßdiagnostik mittels Doppler- und Duplexsonographie - Kontinuierliches Monitoring - Kardiovaskuläre Diagnostik (in Zusammenarbeit mit der Medizinischen Klinik 1) - i.v. Fibrinolysetherapie - Multiprofessionelle Frührehabilitation
VN00	Diagnostik und Therapie entzündlicher Erkrankungen des peripheren Nervensystems (PNS)	-
VN04	Diagnostik und Therapie von neuroimmunologischen Erkrankungen	Schwerpunkt Multiple Sklerose
VN05	Diagnostik und Therapie von Anfallsleiden	-
VN06	Diagnostik und Therapie von malignen Erkrankungen des Gehirns	-
VN07	Diagnostik und Therapie von gutartigen Tumoren des Gehirns	-
VN00	Diagnostik und Therapie von Erkrankungen der Hirnhäute	-
VN00	Diagnostik und Therapie von Systematrophien, die vorwiegend das Zentralnervensystem betreffen	-
VN14	Diagnostik und Therapie von Krankheiten der Nerven, der Nervenwurzeln und des Nervenplexus	-
VN16	Diagnostik und Therapie von Krankheiten im Bereich der neuromuskulären Synapse und des Muskels	-
VN17	Diagnostik und Therapie von zerebraler Lähmung und sonstigen Lähmungssyndromen	Behandlung spastischer Lähmungen mit Botulinumtoxin
VN18	Neurologische Notfall- und Intensivmedizin	-
VN20	Spezialsprechstunde	Sprechstunde Botulinumtoxin-Therapie (spezielle Therapie bei Dystonie und Spastik)
VN23	Schmerztherapie	Spezielle Schmerztherapie

VN19	Diagnostik und Therapie von geriatrischen Erkrankungen	Neurologische Geriatrie als Teilbereich der Geriatrie (gemeinsamer Versorgungsschwerpunkt der Medizinischen Klinik 2 und der Neurologie, interdisziplinäre Zusammenarbeit)
------	--	--

B-9.3 Medizinisch-pflegerische Leistungsangebote der Neurologie

Die weiteren medizinisch-pflegerischen Angebote sind in unserem Haus zentral aufgebaut und stehen damit allen Bereichen zur Verfügung, siehe A-9-fachabteilungsübergreifende medizinisch-pflegerische Angebote.

Nr.	Medizinisch-pflegerisches Leistungsangebot	Kommentar / Erläuterung
MP12	Bobath-Therapie (für Erwachsene und/oder Kinder)	<i>Das Bobath-Konzept wird vor allem für die Therapie bei Schlaganfallpatienten eingesetzt.</i>

B-9.4 Nicht-medizinische Serviceangebote der Neurologie

Alle aufgeführten Service-Angebote des Hauses (siehe A 10 - allgemeine Service-Angebote) gelten selbstverständlich auch für die Klinik für Neurologie.

B-9.5 Fallzahlen der Neurologie

B-9.5.1 Vollstationäre Fallzahl
1640

B-9.6 Diagnosen nach ICD der Neurologie

B-9.6.1 Hauptdiagnosen nach ICD

Rang	ICD-10	Absolute Fallzahl	Umgangssprachliche Bezeichnung
1	I63	291	Schlaganfall durch Verschluss eines Blutgefäßes im Gehirn - Hirninfarkt
2	G40	181	Anfallsleiden - Epilepsie
3	G45	159	Kurzzeitige Durchblutungsstörungen des Gehirns (TIA) bzw. verwandte Störungen
4	G35	136	Multiple Sklerose
5	H81	70	Störungen des Gleichgewichtsorgans
6	G20	68	Parkinson-Krankheit
7	I61	37	Schlaganfall durch Blutung innerhalb des Gehirns
8	G44	30	Sonstiger Kopfschmerz
9	G04	29	Entzündung des Gehirns bzw. des Rückenmarks
10	G51	28	Krankheit des Gesichtsnervs
11	G43	27	Migräne
12	G62	23	Sonstige Funktionsstörung mehrerer Nerven

13	I67	23	Sonstige zerebrovaskuläre Krankheiten
14	R51	22	Kopfschmerz
15	F45	21	Störung, bei der sich ein seelischer Konflikt durch körperliche Beschwerden äußert - somatoforme Störungen

B-9.6.2 Weitere Kompetenzdiagnosen

ICD-10	Absolute Fallzahl	Umgangssprachliche Bezeichnung
F05	20	Delir, nicht durch Alkohol oder andere psychotrope Substanzen bedingt
G61	17	Polyneuritis
G91	11	Hydrozephalus
F44	11	Abspaltung von Gedächtnisinhalten, Körperwahrnehmungen oder Bewegungen vom normalen Bewusstsein - Dissoziative Störung oder Konversionsstörung
C79	10	Absiedlung (Metastase) einer Krebskrankheit in sonstigen Körperregionen
C71	10	Gehirnkrebs

B-9.7 Prozeduren nach OPS der Neurologie

B-9.7.1 Durchgeführte Prozeduren nach OPS

Rang	OPS-301	Absolute Fallzahl	Umgangssprachliche Bezeichnung
1	1-208	1093	Messung von Gehirnströmen, die durch gezielte Reize ausgelöst werden (evozierte Potentiale)
2	1-207	851	Messung der Gehirnströme - Elektroenzephalographie (EEG)
3	3-993	470	Quantitative Bestimmung von Parametern
4	8-981	430	Fachübergreifende neurologische Behandlung eines akuten Schlaganfalls
5	1-206	401	Untersuchung der Nervenleitung - ENG
6	1-204	398	Untersuchung der Hirnwasserräume
7	9-320	192	Therapie organischer und funktioneller Störungen der Sprache, des Sprechens, der Stimme und des Schluckens
8	8-547	176	Sonstiges therapeutisches Verfahren zur Beeinflussung des Immunsystems
9	1-205	93	Messung der elektrischen Aktivität der Muskulatur - Elektromyographie (EMG)
10	8-020	62	Therapeutische Injektion
11	8-542	37	Ein- oder mehrtägige Krebsbehandlung mit Chemotherapie in die Vene bzw. unter die Haut
12	8-831	28	Legen bzw. Wechsel eines Schlauches (Katheter), der in den großen Venen platziert ist
13	3-130	25	Myelographie
14	9-310	25	Behandlung von Störungen der Sprache, des Sprechens, der Stimme bzw. des Schluckens
15	8-980	24	Intensivmedizinische Komplexbehandlung (Basisprozedur)

B-9.7.2 Weitere Kompetenzprozeduren

OPS-301	Absolute Fallzahl	Umgangssprachliche Bezeichnung
8-97d	15	Multimodale Komplexbehandlung bei Morbus Parkinson
8-541	7	Instillation von und lokoregionale Therapie mit zytotoxischen Materialien und Immunmodulatoren
8-916	kleiner oder gleich 5	Schmerzbehandlung mit Einspritzen eines Betäubungsmittels an das unwillkürliche Nervensystem (Sympathikus)

B-9.8 Ambulante Behandlungsmöglichkeiten

B-9.8.1 Neurologische Ambulanz – Ermächtigungsambulanz

Auf Überweisung durch den Facharzt oder per Konsilschein durch den Hausarzt können folgende Schwerpunkte ambulant betreut werden:

Nr.	Ambulanz Neurologie – Ermächtigung zur ambulanten Behandlung nach § 116 SGB V bzw. § 31a Abs. 1 Ärzte-ZV (besondere Untersuchungs- und Behandlungsmethoden oder Kenntnisse von Krankenhausärzten) (AM04)
VN05	Diagnostik und Therapie von Anfallsleiden
VN08	Diagnostik und Therapie von Erkrankungen der Hirnhäute
VN14	Diagnostik und Therapie von Krankheiten der Nerven, der Nervenwurzeln und des Nervenplexus
VN16	Diagnostik und Therapie von Krankheiten im Bereich der neuromuskulären Synapse und des Muskels
VN15	Diagnostik und Therapie von Polyneuropathien und sonstigen Krankheiten des peripheren Nervensystems
VN10	Diagnostik und Therapie von Systematrophien, die vorwiegend das Zentralnervensystem betreffen
VN12	Diagnostik und Therapie von degenerativen Krankheiten des Nervensystems
VN13	Diagnostik und Therapie von demyelinisierenden Krankheiten des Zentralnervensystems
VN03	Diagnostik und Therapie von entzündlichen ZNS-Erkrankungen
VN11	Diagnostik und Therapie von extrapyramidalen Krankheiten und Bewegungsstörungen
VN07	Diagnostik und Therapie von gutartigen Tumoren des Gehirns
VN06	Diagnostik und Therapie von malignen Erkrankungen des Gehirns
VN04	Diagnostik und Therapie von neuroimmunologischen Erkrankungen
VN02	Diagnostik und Therapie von sonstigen neurovaskulären Erkrankungen
VN01	Diagnostik und Therapie von zerebrovaskulären Erkrankungen

B-9.8.2 Ambulanz für multimodale Spastiktherapie – Ermächtigungsambulanz

Auf Überweisung durch den Facharzt oder per Konsilschein durch den Hausarzt:

Nr.	Ambulanz für multimodale Spastiktherapie – Ermächtigung zur ambulanten Behandlung nach § 116 SGB V bzw. § 31a Abs. 1 Ärzte-ZV (besondere Untersuchungs- und Behandlungsmethoden oder Kenntnisse von Krankenhausärzten) (AM04)
-	Versorgung von Patienten mit spastischen Lähmungen mit Botulinum-Toxinen, ggf. mit Schienenversorgung in enger Zusammenarbeit mit speziell geschulten Physiotherapeuten und Ergotherapeuten.

B-9.8.3 Privatsprechstunde PD Dr. med. Mäurer – Privatambulanz

Privatsprechstunde PD Dr. med. Mäurer – Privatambulanz (AM07)

Diagnostik und Therapie aller neurologischen Erkrankungen, speziell zum Thema MS und Schlaganfall.

B-9.9 Ambulante Operationen nach § 115b SGB V

Die Klinik für Neurologie erbringt keine ambulanten Operationen.

B-9.10 Zulassung zum Durchgangs-Arztverfahren der Berufsgenossenschaft

B-9.10.1 Arzt mit ambulanter D-Arzt-Zulassung vorhanden

<input type="checkbox"/> Vorhanden	<input checked="" type="checkbox"/> Nicht vorhanden
------------------------------------	---

B-9.10.2 Stationäre BG-Zulassung

<input type="checkbox"/> Vorhanden	<input checked="" type="checkbox"/> Nicht vorhanden
------------------------------------	---

B-9.11 Personelle Ausstattung

B-9.11.1 Ärzte und Ärztinnen

	Anzahl	Kommentar / Erläuterung
Ärztinnen/Ärzte insgesamt (außer Belegärzte)	10,8 Vollkräfte	-
- davon Fachärztinnen/-ärzte	3,8 Vollkräfte	-
Belegärzte und Belegärztinnen (nach § 121 SGB V)	0,0 Vollkräfte	-

B-9.11.1.1 Ärztliche Fachexpertise der Abteilung

Folgende ärztliche Fachexpertise ist in der Abteilung vorhanden:

Nr.	Facharztbezeichnung / Zusatzweiterbildung (fakultativ)	Kommentar / Ergänzung
AQ42	Neurologie	-
ZF30	Palliativmedizin	-
ZF42	Spezielle Schmerztherapie	-
ZF15	Intensivmedizin	Neurologische Intensivmedizin
AQ51	Psychiatrie und Psychotherapie	Fachärzte für Psychiatrie
ZF09	Geriatric	Ab 2011

B-9.11.2 Pflegepersonal

Bedingt durch die verkürzten Verweildauern hat sich der Versorgungsbedarf unserer Patienten drastisch verändert. Für die Pflegepraxis bedeutet dies einen erhöhten Bedarf an Information, Beratung und Anleitung von

unseren Patienten und deren Angehörigen. Um diesen Anforderungen gerecht zu werden, wurde u.a. ein Netzwerk von Pflegefachberatern aufgebaut.

	Anzahl	Ausbildungs- dauer
Gesundheits- und Krankenpfleger und Gesundheits- und Krankenpflegerinnen	25,5 Vollkräfte	3 Jahre
Altenpfleger und Altenpflegerinnen	1,0 Vollkräfte	3 Jahre
Medizinische Fachangestellte	1,3 Vollkräfte	3 Jahre

B-9.11.2.1 Pflegerische Fachexpertise der Abteilung

Nr.	Anerkannte Fachweiterbildung / zusätzlicher akademischer Abschluss / Zusatzqualifikationen	Kommentar / Erläuterung
PQ05	Leitung von Stationen oder Funktionseinheiten	<i>In der Klinik für Neurologie verfügt eine Stationsleitung über die anerkannte Fachweiterbildung zur Leitung von Stationen oder Funktionseinheiten.</i>
ZP12	Praxisanleitung	<i>Zur Sicherstellung der konkreten Anleitung, Begleitung und Bewertung unserer Auszubildenden zum/ zur Gesundheits- und Krankenpfleger/in sind 2 Pflegekräfte mit der Zusatzqualifikation Praxisanleiter/in in der Klinik für Neurologie im Einsatz. Sie sind direkte Kontaktpersonen für die Auszubildenden während ihrer Praxiseinsätze sowie Ansprechpartner der Schule und tragen wesentlich dazu bei, die Verknüpfung des im Unterricht Gelernten mit den notwendigen beruflichen Anforderungen herzustellen.</i>
PQ04	Intensivpflege und Anästhesie	<i>Auf unserer interdisziplinären operativen Intensivstation unter der Leitung der Klinik für Anästhesiologie und der konservativen Intensivstation unter Leitung des Zentrums für Innere Medizin, wo auch die Patienten der Klinik für Neurologie versorgt werden, verfügen insgesamt 34 Pflegekräfte über die anerkannte Fachweiterbildung Anästhesie- und Intensivmedizin.</i>
ZP00	Pflege in der Stroke Unit	<i>Eine Pflegekraft verfügt über die Weiterbildung zur speziellen Pflege in der Schlaganfallereinheit. Sie steht den Pflegekräften, den Ärzten und den am Behandlungsprozess beteiligten Therapeuten beratend und unterstützend zur Seite. Sie nimmt an den regelmäßigen Visiten des therapeutischen Teams teil.</i>
ZP00	Ersteinschätzung nach dem Manchester Triage System	<i>In unserem Zentrum für Notaufnahme (ZNA) sind die Pflegekräfte in der Ersteinschätzung zur Behandlungsdringlichkeit nach dem MTS geschult.</i>
ZP08	Kinästhetik	<i>Um unseren Pflegekräften rückenschonendes Arbeiten zu ermöglichen und bei den Patienten die Bewegungsaktivitäten und Bewegungskompetenzen zu fördern, setzen wir das Konzept der Kinästhetik um. 2 Pflegekräfte der Klinik für Neurologie verfügen über die Zusatzqualifikation Kinästhetik, sowie</i>

		2 Pflegekräfte der konservativen Intensivstation, auf der auch neurologische Patienten versorgt werden. Eine Pflegekraft des Hauses ist als Tutor ausgebildet.
ZP00	Palliativpflege	Für die Begleitung von schwerkranken und sterbenden Patienten sowie deren Angehörigen haben 2 Pflegekräfte der Klinik für Neurologie die Zusatzqualifikation Palliativpflege erworben. In einem interdisziplinären Team mit Ärzten, Psychologen und Sozialdienst werden diese Patienten ganzheitlich betreut.
ZP07	Geriatric	Geriatrische Patienten bedürfen zur Erhaltung oder zur Wiederherstellung ihrer Selbstständigkeit und sozialen Kompetenz speziell auf sie abgestimmte Behandlung, Hilfe und/oder Beratung. Um diesen besonderen Anforderungen in der Pflege dieser Patienten gerecht zu werden, verfügen 5 Pflegekräfte des Hauses über eine Weiterbildung in geriatrischer Pflege.

B-9.11.3 Spezielles therapeutisches Personal

Das spezielle therapeutische Personal wird im B-Teil abteilungsspezifisch sowie zusätzlich in Teil A fachabteilungsübergreifend dargestellt (siehe A-14.3). Es steht allen Bereichen zur Verfügung.

Nr.	Spezielles therapeutisches Personal	Anzahl	Kommentar / Erläuterung
SP05	Ergotherapeut und Ergotherapeutin/Arbeits- und Beschäftigungstherapeut und Arbeits- und Beschäftigungstherapeutin	1,0 Personen	Die Ergotherapie ist ein wichtiger Bestandteil der individuellen Behandlung und Betreuung bei Patienten mit unterschiedlichen Erkrankungen. Sie wird zum Beispiel bei Bewegungsstörungen, Körperempfindungs- und Nervenleitungsstörungen oder psychischen und sozio-emotionalen Problemen therapeutisch eingesetzt. Ziel ist es, durch eine Verbesserung oder Wiederherstellung der beeinträchtigten Körperfunktionen dem Menschen größtmögliche Handlungsfähigkeit im Alltag, gesellschaftliche Teilhabe und eine Verbesserung seiner Lebensqualität zu ermöglichen. Dies geschieht durch praktische Übungen, Beratungsgespräche und den Einsatz von geeigneten Hilfsmitteln, um die verbleibenden Fähigkeiten des Patienten zu unterstützen und zu fördern. Im Erwachsenenbereich steht hierfür eine Ergotherapeutin zur Verfügung.
SP14	Logopäde und Logopädin/Sprachheilpädagogin und Sprachheilpädagogin/ Klinischer Linguist und Klinische Linguistin/Sprechwissenschaftler und Sprechwissenschaftlerin/Phonetiker und Phonetikerin	2,0 Personen	Die Logopädie, als eine der medizinisch-therapeutischen Fachdisziplinen im Caritas-Krankenhaus, befasst sich mit der Diagnostik und Therapie von Patienten, die durch eine Sprach-, Sprech-, Stimm- oder Schluckbeeinträchtigung in ihrer Kommunikationsfähigkeit eingeschränkt sind. Ziel ist es, die Störungen der Stimme, der Spra-

			<i>che, des Redeflusses, der Artikulation und des Schluckens, gemeinsam mit den Ärzten, Physiotherapeuten, Ergotherapeuten, Psychologen und Sozialarbeitern, zu beheben bzw. zu verbessern. Hierfür stehen zwei Logopäden zur Verfügung.</i>
SP43	Medizinisch-technischer Assistent und Medizinisch-technische Assistentin/Funktionspersonal	1,0 Personen	<i>Eine MTA ist im Funktionsbereich der Medizinischen Klinik 2 und der Neurologie eingesetzt.</i>
SP04	Diätassistent und Diätassistentin	3,0 Personen	<i>Drei Diätassistentinnen sind für alle Fachabteilungen Ansprechpartner zu Themen der Ernährungsberatung.</i>
SP13	Kunsttherapeut und Kunsttherapeutin/Maltherapeut und Maltherapeutin/Gestaltungstherapeut und Gestaltungstherapeutin/Bibliotherapeut und Bibliotherapeutin	1,0 Personen	<i>Seit Oktober 2010 steht dem Caritas-Krankenhaus ein Kunsttherapeut zur Verfügung, um die Betreuung der Patienten um kreativ-therapeutische Angebote zu erweitern.</i>

B-10 Kinder- und Jugendmedizin

B-10.1 Allgemeine Angaben der Kinder- und Jugendmedizin

Eine möglichst rasche medizinische Versorgung kranker Kinder ist die zentrale Aufgabe der Klinik für Kinder- und Jugendmedizin unter Leitung von Prof. Dr. Reiner Buchhorn.

Rund um die Uhr stehen hier Kinderärzte zur Behandlung von Kindern und Jugendlichen bereit. Als Perinataler Schwerpunkt bietet die Klinik für Kinder- und Jugendmedizin in direkter Nähe zur Geburtshilfe und 24 Stunden am Tag eine Frühgeborenen-Intensivstation an, auf der speziell ausgebildete Neonatologen auch bei einem schwierigen Start ins Leben helfen. Ziel ist es, kranke Kinder und Jugendliche optimal zu versorgen, so dass sie bald wieder in ihr normales Umfeld zurückkehren können. Dafür bietet die Klinik für Kinder- und Jugendmedizin eine hochmoderne Medizin mit neuesten technischen Diagnose- und Therapiemöglichkeiten, verbunden mit einer individuellen Betreuung durch ein erfahrenes Team. Die Klinik verfügt über einen besonders hohen Anteil an Fachärzten für Kinder- und Jugendmedizin, die zusätzlich weitere Fachqualifikationen erworben haben. Als Besonderheit werden in Kooperation mit der Medizinischen Klinik 1 auch Erwachsene mit angeborenen Herzfehlern versorgt. Die Kinderurologie und -chirurgie wird in Zusammenarbeit mit den anderen Kliniken angeboten, die Versorgung erfolgt auf der Kinder- und Jugendmedizin.

Neben der medizinischen Kompetenz ist vor allem die jahrelange Erfahrung des Ärzte- und Pflegeteams zentral wichtig: Einfühlungsvermögen sowie ein sicheres Gespür für die Ängste und Sorgen der anvertrauten Kinder und ihrer Eltern tragen entscheidend zum Heilungsverlauf bei. Ein engagiertes und motiviertes Team kümmert sich um die Nöte der jungen Patienten - medizinisch und menschlich. Begleitpersonen von Kindern können direkt auf der Station übernachten. Das neu errichtete Mutter-Kind-Zentrum bietet ab Mitte 2011 noch mehr Komfort für die Patienten.

Name des Chefarztes

Prof. Dr. med. Reiner Buchhorn

Ansprechpartner

Frau J. Fischer (Chefarztsekretariat)

Hausanschrift

Uhlandstraße 7

97980 Bad Mergentheim

Telefon: 07931 58-2301

Fax: 07931 58-2390

URL: www.ckbm.de/ck_badmergentheim/kliniken/kinder_jugendmedizin/index.php

E-Mail: kinderklinik@ckbm.de



Art der Organisationseinheit/Fachabteilung

<input checked="" type="checkbox"/>	Hauptabteilung
<input type="checkbox"/>	Belegabteilung
<input type="checkbox"/>	Gemischte Haupt- und Belegabteilung
<input type="checkbox"/>	Nicht bettenführende Abteilung/sonstige Organisationseinheit

B-10.2 Versorgungsschwerpunkte Kinder- und Jugendmedizin

Nr.	Versorgungsschwerpunkte der Kinder- und Jugendmedizin	Kommentar / Erläuterung
VK12	Neonatologische/Pädiatrische Intensivmedizin	Betreuung von Frühgeborenen und Neugeborenen in enger Kooperation und räumlicher Nähe zur Klinik für Gynäkologie und Geburtshilfe mit allen Möglichkeiten der

		<p>modernen Intensivtherapie. Perinataler Schwerpunkt. Chefarzt und Oberarzt haben die Fachexpertise für Neonatologie und pädiatrische Intensivmedizin.</p>
VK24	Perinatale Beratung Hochrisikoschwangerer im Perinatalzentrum gemeinsam mit Frauenärzten und Frauenärztinnen	Perinataler Schwerpunkt (Frühgeborenen-Intensivstation, speziell ausgebildete Neonatologen und Pflegekräfte, räumliche Voraussetzungen analog Level II).
VK25	Neugeborenencreening	-
VK01	Diagnostik und Therapie von (angeborenen) Herzerkrankungen	<p>Diagnostik und Behandlung angeborener Herzfehler inkl. Erwachsenen mit angeborenen Herzfehlern, Herzrhythmusstörungen, Kreislaufkrankungen und der pulmonalen Hypertension.</p> <p>Kardiologische Diagnostik: EKG, Langzeit-EKG, Farbdoppler, transösophageale Echokardiographie, Spiroergometrie, Kipptisch-Untersuchung, bei Bedarf Herzkatheterdiagnostik.</p>
VK03	Diagnostik und Therapie von (angeborenen) Gefäßerkrankungen	-
VK16	Diagnostik und Therapie von (angeborenen) neurologischen Erkrankungen	<p>Diagnostik und Behandlung neuropädiatrischer Erkrankungen und zerebraler Anfallsleiden durch ein interdisziplinäres Team: Neuropädiater, Ergotherapeutin, Kinderpsychologin und Physiotherapeuten.</p> <p>Diagnostik und Behandlung neurometabolischer/ neurodegenerativer sowie neuromuskulärer Erkrankungen.</p> <p>Neuropsychologische Behandlung.</p> <p>Diagnostik und Therapie von Entwicklungsstörungen im Säuglings-, Kleinkindes- und Schulalter, sowie psychosomatischer Störungen</p>
VK08	Diagnostik und Therapie von (angeborenen) Erkrankungen der Atemwege und der Lunge	Diagnostik und Behandlung von Atemwegserkrankungen inkl. Allergien (Neurodermitis, Asthma ...) durch einen Kinderpulmonologen.
VK06	Diagnostik und Therapie von (angeborenen) Erkrankungen des Magen-Darm-Traktes	Erkrankungen des Magen-Darm-Traktes inkl. Leber, Galle und Pankreas werden diagnostiziert und behandelt. Eine komplette endoskopische Diagnostik wird angeboten.
VK15	Diagnostik und Therapie von (angeborenen) Stoffwechselerkrankungen	<p>Behandlung von Kindern und Jugendlichen mit Zuckerkrankheit (Diabetes mellitus) durch Diabetesteam bestehend aus einer Kinderdiabetologin, Diätassistentin und Psychologin.</p> <p>Diabetesschulungen und Durchführung von Diabeteswochen.</p> <p>Behandlung seltener Stoffwechselerkrankungen in Zusammenarbeit mit dem Stoffwechselzentrum der Universität Heidelberg (z.B. Mucopolysaccharidose).</p>
VK05	Diagnostik und Therapie von (angeborenen) Erkrankungen der endokrinen Drüsen (Schilddrüse, Nebenschilddrüse, Nebenniere,	Komplette Funktionsdiagnostik, Wachstumshormontherapie.

	Diabetes)	
VK04	Diagnostik und Therapie von (angeborenen) pädiatrischen Nierenerkrankungen	Komplette Diagnostik inkl. Nierenfunktionsszintigraphie, Pyelographie und Miktionszystourographie. Operative Therapie in Zusammenarbeit mit einem Kinderurologen der Klinik für Urologie.
VK09	Diagnostik und Therapie von (angeborenen) rheumatischen Erkrankungen	-
VK10	Diagnostik und Therapie von onkologischen Erkrankungen bei Kindern und Jugendlichen	Onkologische/hämotologische Erkrankungen. Erstdiagnostik und Knochenmarkspunktion, ambulante Chemotherapie und stationäre onkologische Therapie.
VK14	Diagnostik und Therapie von angeborenen und erworbenen Immundefekterkrankungen (einschließlich HIV und AIDS)	-
VK20	Diagnostik und Therapie von sonstigen angeborenen Fehlbildungen, angeborenen Störungen oder perinatal erworbenen Erkrankungen	-

B-10.3 Medizinisch-pflegerische Leistungsangebote der Kinder- und Jugendmedizin

Die weiteren medizinisch-pflegerischen Angebote sind in unserem Haus zentral aufgebaut und stehen damit allen Bereichen zur Verfügung, siehe A-9-fachabteilungsübergreifende medizinisch-pflegerische Angebote.

Nr.	Medizinisch-pflegerisches Leistungsangebot	Kommentar / Erläuterung
MP12	Bobath-Therapie (für Erwachsene und/oder Kinder)	-
MP30	Pädagogisches Leistungsangebot	<i>Staatlich anerkannte Schule für kranke Jugendliche. Der Unterricht orientiert sich an den individuellen Bedürfnissen und dem momentanen Befinden der erkrankten Schüler.</i>
MP00	Diabetesschulung	<i>Die Kinder und Jugendlichen werden im Umgang mit Ihrer Krankheit, der Ernährung und Medikamentengabe geschult.</i>
MP54	Asthmaschulung	<i>Die Kinder und Jugendlichen werden im Umgang mit der Erkrankung geschult. Dies beinhaltet u.a. die Medikamentengabe und Sport.</i>
MP43	Stillberatung	<i>Bei Problemen rund ums Stillen steht der Klinik für Kinder- und Jugendmedizin eine Pflegekraft mit der anerkannten Weiterbildung zur Still- und Laktationsberaterin zur Verfügung. Für werdende Mütter werden ab 2011 Stillvorbereitungskurse angeboten. Mütter mit Säuglingen können monatlich in einem Stillcafé Beratung und Austausch mit anderen erfahren.</i>

B-10.4 Nicht-medizinische Serviceangebote der Kinder- und Jugendmedizin

Alle aufgeführten Service-Angebote des Hauses (siehe A 10 - allgemeine Service-Angebote) gelten selbstverständlich auch für die Klinik für Kinder- und Jugendmedizin.

Nr.	Serviceangebot	Kommentar / Erläuterung
SA05	Mutter-Kind-Zimmer/Familienzimmer	<i>Die Mitaufnahme von Begleitpersonen ist möglich. Eltern können in der Nähe der Intensivstation bei Bedarf übernachten. Außerdem stehen hotelähnliche Zimmer im Personalwohnheim zur Verfügung.</i>
SA53	Schuldienst	<i>Staatlich anerkannte Schule für kranke Jugendliche. Der Unterricht orientiert sich an den individuellen Bedürfnissen und dem momentanen Befinden der erkrankten Schüler.</i>
SA00	Elternschule	<i>Im Rahmen der Elternschule werden "Angebote für eine gesunde und starke Familie" erbracht. Dies beinhaltet unter anderem Geburtsvorbereitungskurse, Informationsabende für (werdende) Eltern, Stillvorbereitungskurse, Säuglingspflegekurse, Baby-massage.</i>

B-10.5 Fallzahlen der Kinder- und Jugendmedizin

B-10.5.1 Vollstationäre Fallzahl
2126

B-10.6 Diagnosen nach ICD der Kinder- und Jugendmedizin

B-10.6.1 Hauptdiagnosen nach ICD

Rang	ICD-10	Absolute Fallzahl	Umgangssprachliche Bezeichnung
1	S06	157	Verletzung des Schädelinneren
2	A08	145	Durchfallkrankheit, ausgelöst durch Viren oder sonstige Krankheitserreger
3	A09	120	Durchfallkrankheit bzw. Magen-Darm-Grippe, wahrscheinlich ausgelöst durch Bakterien, Viren oder andere Krankheitserreger
4	J18	98	Lungenentzündung, Krankheitserreger vom Arzt nicht näher bezeichnet
5	J20	89	Akute Bronchitis
6	G40	61	Anfallsleiden - Epilepsie
7	K59	56	Sonstige Störung der Darmfunktion, z.B. Verstopfung oder Durchfall
8	P07	56	Störung aufgrund kurzer Schwangerschaftsdauer oder niedrigem Geburtsgewicht
9	S00	49	Oberflächliche Verletzung des Kopfes
10	J06	41	Akute Entzündung an mehreren Stellen oder einer nicht angegebenen Stelle der oberen Atemwege
11	R55	38	Ohnmachtsanfall bzw. Kollaps
12	R10	35	Bauch- bzw. Beckenschmerzen

13	J03	33	Akute Mandelentzündung
14	P96	32	Sonstige Zustände, die ihren Ursprung in der Perinatalperiode haben
15	S52	32	Knochenbruch des Unterarmes

B-10.6.2 Weitere Kompetenzdiagnosen

ICD-10	Absolute Fallzahl	Umgangssprachliche Bezeichnung
R56	24	Krämpfe
P39	21	Sonstige ansteckende Krankheit, die für die Zeit kurz vor, während und kurz nach der Geburt kennzeichnend ist
P59	21	Gelbsucht des Neugeborenen durch sonstige bzw. vom Arzt nicht näher bezeichnete Ursachen
F45	20	Störung, bei der sich ein seelischer Konflikt durch körperliche Beschwerden äußert - somatoforme Störungen

B-10.7 Prozeduren nach OPS der Kinder- und Jugendmedizin

B-10.7.1 Durchgeführte Prozeduren nach OPS

Rang	OPS-301	Absolute Fallzahl	Umgangssprachliche Bezeichnung
1	1-208	959	Messung von Gehirnströmen, die durch gezielte Reize ausgelöst werden (evozierte Potentiale)
2	1-207	370	Messung der Gehirnströme - Elektroenzephalographie (EEG)
3	9-262	303	Versorgung eines Neugeborenen nach der Geburt
4	8-930	280	Intensivmedizinische Überwachung von Atmung, Herz und Kreislauf ohne Messung des Drucks in der Lungenschlagader und im rechten Vorhof des Herzens
5	8-121	211	Darmspülung
6	8-010	164	Gabe von Medikamenten bzw. Salzlösungen über die Gefäße bei Neugeborenen
7	1-242	46	Hörtest
8	8-560	46	Anwendung von natürlichem oder künstlichem Licht zu Heilzwecken - Lichttherapie
9	8-900	38	Narkose mittels Gabe von Medikamenten in die Vene
10	1-204	36	Untersuchung der Hirnwasserräume
11	8-706	26	Anlegen einer Gesichts-, Nasen- oder Kehlkopfmaske zur künstlichen Beatmung
12	8-711	25	Künstliche Beatmung bei Neugeborenen und Säuglingen
13	3-993	22	Quantitative Bestimmung von Parametern
14	1-316	18	Säuremessung in der Speiseröhre
15	1-317	18	Säuremessung im Magen

B-10.7.2 Weitere Kompetenzprozeduren

OPS-301	Absolute Fallzahl	Umgangssprachliche Bezeichnung
8-931	15	Intensivmedizinische Überwachung von Atmung, Herz und Kreislauf mit Messung des Drucks in der oberen Hohlvene (zentraler Venendruck)
8-831	10	Legen bzw. Wechsel eines Schlauches (Katheter), der in den großen Venen platziert ist
8-144	6	Einbringen eines Röhrchens oder Schlauchs in den Raum zwischen Lunge und Rippe zur Ableitung von Flüssigkeit (Drainage)
1-206	kleiner oder gleich 5	Untersuchung der Nervenleitung - ENG

B-10.8 Ambulante Behandlungsmöglichkeiten

B-10.8.1 Kinder- und Jugendmedizin – Ermächtigungsambulanz

Auf Überweisung durch den Facharzt können Diagnostik und Therapie bei Kindern und Jugendlichen in folgenden Schwerpunkten ambulant erbracht werden:

Nr.	Kinder- und Jugendmedizin – Ermächtigung zur ambulanten Behandlung nach § 116 SGB V bzw. § 31a Abs. 1 Ärzte-ZV (besondere Untersuchungs- und Behandlungsmethoden oder Kenntnisse von Krankenhausärzten) (AM04)
VK00	Diagnostik und Therapie bei Erwachsenen mit angeborenem Herzfehler
VK22	Diagnostik und Therapie spezieller Krankheitsbilder Frühgeborener und reifer Neugeborener
VK26	Diagnostik und Therapie von Entwicklungsstörungen im Säuglings-, Kleinkindes- und Schulalter
VK10	Diagnostik und Therapie von onkologischen Erkrankungen bei Kindern und Jugendlichen
VK00	Diagnostik und Therapie von pulmonologischen Erkrankungen und Allergien
VK00	Herz- und Kreislauferkrankungen
VK31	Kinderchirurgie
VK34	Neuropädiatrie

B-10.8.3 Privatsprechstunde Prof. Dr. med. Buchhorn – Privatambulanz

Privatsprechstunde Prof. Dr. med. Buchhorn – Privatambulanz (AM07)

Diagnostik und Therapie von neonatologischen, neuropädiatrischen Erkrankungen, Entwicklungsstörungen, Herz- und Kreislauferkrankungen und speziell Erwachsene mit angeborenem Herzfehler.

B-10.9 Ambulante Operationen nach § 115b SGB V

In der Klinik für Kinder- und Jugendmedizin selbst werden keine ambulanten Operationen durchgeführt.

B-10.10 Zulassung zum Durchgangs-Arztverfahren der Berufsgenossenschaft

B-10.10.1 Arzt mit ambulanter D-Arzt-Zulassung vorhanden

<input type="checkbox"/>	Vorhanden	<input checked="" type="checkbox"/>	Nicht vorhanden
--------------------------	-----------	-------------------------------------	-----------------

B-10.10.2 Stationäre BG-Zulassung

Vorhanden
 Nicht vorhanden

B-10.11 Personelle Ausstattung

B-10.11.1 Ärzte und Ärztinnen

	Anzahl	Kommentar / Erläuterung
Ärztinnen/Ärzte insgesamt (außer Belegärzte)	11,0 Vollkräfte	-
- davon Fachärztinnen/-ärzte	5,5 Vollkräfte	-
Belegärzte und Belegärztinnen (nach § 121 SGB V)	0,0 Vollkräfte	-

B-10.11.1.1 Ärztliche Fachexpertise der Abteilung

Folgende ärztliche Fachexpertise ist in der Abteilung vorhanden:

Nr.	Facharztbezeichnung / Zusatzweiterbildung (fakultativ)	Kommentar / Ergänzung
AQ32	Kinder- und Jugendmedizin	-
AQ34	Kinder- und Jugendmedizin, SP Kinder-Kardiologie	-
AQ35	Kinder- und Jugendmedizin, SP Neonatologie	-
AQ36	Kinder- und Jugendmedizin, SP Neuropädiatrie	-
ZF15	Intensivmedizin	-
ZF20	Kinder-Pneumologie	-
ZF00	Erwachsene mit angeborenen Herzfehlern	-

B-10.11.2 Pflegepersonal

Bedingt durch die verkürzten Verweildauern hat sich der Versorgungsbedarf unserer Patienten drastisch verändert. Für die Pflegepraxis bedeutet dies einen erhöhten Bedarf an Information, Beratung und Anleitung von unseren Patienten und deren Angehörigen. Um diesen Anforderungen gerecht zu werden, wurde u.a. ein Netzwerk von Pflegefachberatern aufgebaut.

	Anzahl	Ausbildungs- dauer
Gesundheits- und Krankenpfleger und Gesundheits- und Krankenpflegerinnen	0,0 Vollkräfte	3 Jahre
Gesundheits- und Kinderkrankenpfleger und Gesundheits- und Kinderkrankenpflegerinnen	33,5 Vollkräfte	3 Jahre
Kinderpflege	0,8 Vollkräfte	2 Jahre

In der Klinik für Kinder- und Jugendmedizin sind ausschließlich Kinderkrankenpfleger/-innen eingesetzt.

B-10.11.2.1 Pflegerische Fachexpertise der Abteilung

Nr.	Anerkannte Fachweiterbildung / zusätzlicher akademischer Abschluss / Zusatzqualifikationen	Kommentar / Erläuterung
PQ05	Leitung von Stationen oder Funktionseinheiten	<p>Von den 4 Stationsleitungen bzw. stellvertretenden Stationsleitungen der Klinik für Kinder- und Jugendmedizin verfügen alle über die anerkannte Fachweiterbildung zur Leitung von Stationen oder Funktionseinheiten.</p>
ZP12	Praxisanleitung	<p>Zur Sicherstellung der konkreten Anleitung, Begleitung und Bewertung unserer Auszubildenden zum/ zur Gesundheits- und Krankenpfleger/in sind 5 Pflegekräfte mit der Zusatzqualifikation Praxisanleiter/in in der Klinik für Kinder- und Jugendmedizin im Einsatz.</p> <p>Sie sind direkte Kontaktpersonen für die Auszubildenden während ihrer Praxiseinsätze sowie Ansprechpartner der Schule und tragen wesentlich dazu bei, die Verknüpfung des im Unterricht Gelernten mit den notwendigen beruflichen Anforderungen herzustellen.</p>
PQ09	Pädiatrische Intensivpflege	<p>Auf der Kinderintensivstation verfügen 7 Pflegekräfte über die anerkannte Fachweiterbildung neonatologische Intensivpflege.</p>
ZP06	Ernährungsmanagement	<p>Für Fragen rund um die Enterale Ernährung steht unseren Patienten in der Klinik für Kinder- und Jugendmedizin eine Pflegekraft mit der Zusatzqualifikation Pflegefachberater/in Enterale Ernährung zur Verfügung. Sie berät und schult Patienten und Angehörige im Umgang mit der Ernährungspumpe, zu Fragen um die Kostenübernahme und gibt Hilfestellung bei der Überleitung in Pflegeeinrichtungen.</p> <p>Außerdem steht sie auf Anforderung für fachliche Beratung allen Ärzten und Pflegekräften unseres Hauses zur Verfügung.</p>
ZP00	Ersteinschätzung nach dem Manchester Triage System	<p>In unserem Zentrum für Notaufnahme (ZNA) sind die Pflegekräfte in der Ersteinschätzung zur Behandlungsdringlichkeit nach dem MTS geschult.</p>
ZP14	Schmerzmanagement	<p>Der Klinik für Kinder- und Jugendmedizin steht eine Pflegekraft mit der anerkannten Zusatzausbildung Pain Nurse zur Verfügung.</p> <p>Sie steht den Patienten und deren Angehörigen sowie auf Anforderung den Ärzten und Pflegepersonal als Beraterin zum Thema Schmerztherapie zur Verfügung.</p>
ZP00	Stillberatung	<p>Bei Problemen rund ums Stillen steht der Klinik für Kinder- und Jugendmedizin eine Pflegekraft mit der anerkannten Weiterbildung zur Still- und Laktationsberaterin zur Verfügung.</p>
ZP16	Wundmanagement	<p>Zur Beratung bei Wundproblemen steht der Klinik für Kinder- und Jugendmedizin eine Pflegefach-</p>

		<i>beraterin zur Verfügung. Sie berät Patienten, Angehörige bei auftretenden Wundproblemen, gibt Hilfeleistung und Anleitung bei der Wundversorgung. Auf Wunsch finden auch Beratungen von Pflegepersonal statt.</i>
ZP00	Palliativpflege	<i>In der Kinder- und Jugendmedizin wird eine pädiatrische Palliativbetreuung angeboten. Im ambulanten Bereich steht der Kinder- und Jugendhospizdienst "Sonnenschein" zur Verfügung.</i>

B-10.11.3 Spezielles therapeutisches Personal

Das spezielle therapeutische Personal wird im B-Teil abteilungsspezifisch sowie zusätzlich in Teil A fachabteilungsübergreifend dargestellt (siehe A-14.3). Es steht allen Bereichen zur Verfügung.

Nr.	Spezielles therapeutisches Personal	Anzahl	Kommentar / Erläuterung
SP05	Ergotherapeut und Ergotherapeutin/Arbeits- und Beschäftigungstherapeut und Arbeits- und Beschäftigungstherapeutin	1,0 Personen	<i>In der Kinderklinik wendet sich die Ergotherapie an Kinder vom Säuglings- bis ins Jugendlichenalter und findet im ambulanten sowie stationären Bereich in Form von Einzel- und Gruppenbehandlungen statt. Behandelt werden unter anderem Kinder mit Entwicklungsverzögerungen, Wahrnehmungs- und Koordinationsstörungen, Aufmerksamkeits-Defizit-Syndrom oder hyperaktive und unkonzentrierte Kinder. Die Ergotherapie spielt sich hier immer zwischen Kind, Eltern, dem weiteren sozialen Umfeld und dem Therapeuten ab. Dabei wollen die Ergotherapeuten die Probleme der Kinder für Eltern verständlich darstellen und ihr Bewusstsein für die Potenziale der Kinder stärken. Die Arbeit erfolgt im interdisziplinären Team: Es besteht eine enge Zusammenarbeit mit Ärzten, Psychologen, Physiotherapeuten, in der unter anderem Diagnostik, Fallbesprechungen, Videoanalysen und Behandlungsplanungen stattfinden. Der Klinik für Kinder- und Jugendmedizin steht hierfür ein Ergotherapeut zur Verfügung.</i>
SP21	Physiotherapeut und Physiotherapeutin	1,0 Personen	<i>Die Abteilung Physiotherapie/Physikalische Therapie bietet alle benötigten Behandlungen für die Versorgung stationärer wie auch ambulanter Patienten an, z.B. Krankengymnastik, Lymphdrainage, Massage, Wärme-Kälteanwendungen, aber auch Bobath-Therapie, Manuelle Therapie. Im Bereich der Kinder- und Jugendmedizin wird die physiotherapeutische Behandlung speziell auf die Krankheitsbilder und Bedürfnisse unserer kleinen Patienten abgestimmt.</i>
SP23	Psychologin und Psychologin	1,0 Personen	<i>Der Klinik für Kinder- und Jugendmedizin steht eine Psychologin zur Verfügung.</i>

SP20	Sonderpädagoge und Sonderpädagogin/Pädagoge und Pädagogin/Lehrer und LehrerIn	1,0 Personen	<i>In räumlicher Nähe der Klinik für Kinder- und Jugendmedizin ist unsere staatliche Schule für Kranke in längerer Krankenhausbehandlung angesiedelt. Hier werden Kinder und Jugendliche aller Schularten und Altersstufen unterrichtet, wenn sie sich wegen einer Erkrankung in längerer, wiederholt stationärer oder ambulanter Behandlung befinden und die gegebenen Umstände den Besuch der Heimatschule nicht erlauben. Hierfür steht eine Sonderpädagogin zur Verfügung.</i>
SP28	Wundmanager und Wundmanagerin/Wundberater und Wundberaterin/Wundexperte und Wundexpertin/Wundbeauftragter und Wundbeauftragte	1,0 Personen	<i>Zur Beratung bei Wundproblemen steht der Klinik für Kinder- und Jugendmedizin eine Pflegefachberaterin zur Verfügung. Sie berät Patienten, Angehörige bei auftretenden Wundproblemen, gibt Hilfestellung und Anleitung bei der Wundversorgung. Auf Wunsch finden auch Beratungen von Pflegepersonal, auch anderer Fachabteilungen, statt.</i>
SP00	Still- und Laktationsberaterin	1,0 Personen	<i>Eine Pflegekraft besitzt die Weiterbildung zur Still- und Laktationsberaterin. Sie steht den jungen Müttern bei allen Fragen und Problemen rund ums Stillen beratend zur Seite.</i>
SP00	Schmerztherapie/-management	3,0 Personen	<i>In Zusammenarbeit mit den Schmerztherapeuten aus der Fachabteilung Anästhesie sind in den operativen Fachabteilungen Schmerztherapiestandards für die Zeit nach der Operation erarbeitet worden. Außerdem steht ein Schmerztherapeut konsiliarisch für alle Abteilungen zur Verfügung. Ein Akutschmerzdienst für die frisch operierten Patienten ist eingerichtet. Dort wird z. B. mit speziellen Kathetern die Schmerztherapie gezielt geführt. 3 Krankenpflegekräfte haben dazu die Fortbildung zur Pain Nurse absolviert.</i>
SP04	Diätassistent und Diätassistentin	3,0 Personen	<i>Drei Diätassistentinnen sind für alle Fachabteilungen Ansprechpartner zu Themen der Ernährungsberatung.</i>

B-11 Institut für Radiologie/Nuklearmedizin

B-11.1 Allgemeine Angaben des Instituts für Radiologie/Nuklearmedizin

Das Institut für diagnostische und interventionelle Radiologie unter Leitung von Privatdozent Dr. Ulrich Baum ist mit modernen, strahlensparenden Geräten ausgestattet, die hoch auflösende Bilder des Körperinneren liefern. Diese Schnittbildgeräte ermöglichen eine genaue und schnelle Diagnostik. Davon profitieren z.B. Unfallopfer, bei denen lebensbedrohliche Verletzungen von Kopf bis Fuß in kurzer Zeit erfasst werden müssen, aber auch Tumorpatienten.

Der 64-Zeilen-Computertomograph liefert einen 3D-Datensatz aus dem Körperinneren mit einer Auflösung von weniger als 1 mm. Die hohe Auflösung erlaubt eine sichere Beurteilbarkeit der Herzkranzgefäße zum Ausschluß einer koronaren Herzerkrankung.

Das leistungsfähige 1,5 T-MRT erzeugt mit Hilfe von Magnetfeldern - ganz ohne Röntgenstrahlen - kontrastreiche Bilder aus dem Körper. Kleinste frische Schlaganfälle, Infarktnarben am Herzen, aber auch Bandscheibenvorfälle, Gelenkknorpel, Kreuzbänder und innere Organe können so dargestellt werden.

Die Flachdetektor DSA-Anlage ermöglicht strahlensparende Aufnahmen der Blutgefäße. Anhand dieser Aufnahmen kann der Radiologe Gefäßengen z.B. an Becken- und Beingefäßen mit einem Ballonkatheter oder Stent erweitern, aber auch Blutungsquellen und Tumoren zielgenau behandeln.

Die Bildbetrachtung und -verteilung erfolgt im ganzen Krankenhaus voll digital.

Die Untersuchungsmethoden ermöglichen eine schnelle und präzise Diagnosestellung und damit eine entsprechend schnelle und effektive Therapieentscheidung.

Die nuklearmedizinische Abteilung bietet nahezu das komplette Spektrum der nuklearmedizinischen Diagnostik an. Die Darstellung vieler menschlicher Stoffwechselfvorgänge erfolgt über zwei Großfeld-Gammakameras, die die vom Patienten ausgehende Strahlung auffangen und in Bilder umsetzen. Neben der Erstellung von Szintigrammen ist die Labordiagnostik mit nuklearmedizinischen Verfahren (Radioimmunoassays) insbesondere bei der Schilddrüsendiagnostik das zweite Standbein der Abteilung. Nuklearmedizinische Therapieverfahren wie Radiosynoviorthese und Radiojodtherapie bei Schilddrüsenerkrankungen werden stationär angeboten.

Die komplette nuklearmedizinische Diagnostik und Therapie wird ab 01.01.2011 im Medizinischen Versorgungszentrum am Caritas-Krankenhaus unter der ärztlichen Leitung des Nuklearmediziners Jürgen G. Schneider geführt.

Name des Chefarztes

Priv.-Doz. Dr. med. Ulrich Baum

Ansprechpartner

Frau H. Retzbach (Chefarztsekretariat)

Hausanschrift

Uhlandstraße 7

97980 Bad Mergentheim

Telefon: 07931 58-2601

Fax: 07931 58-2690

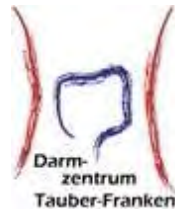
URL: www.ckbm.de/ck_badmergentheim/kliniken/radiologie_nuklearmedizin/index.php

E-Mail: radiologie@ckbm.de



Art der Organisationseinheit/Fachabteilung

- | | |
|-------------------------------------|--|
| <input type="checkbox"/> | Hauptabteilung |
| <input type="checkbox"/> | Belegabteilung |
| <input type="checkbox"/> | Gemischte Haupt- und Belegabteilung |
| <input checked="" type="checkbox"/> | Nicht bettenführende Abteilung/sonstige Organisationseinheit |



Die Radiologie ist Kooperationspartner in unseren Organzentren.

B-11.2 Versorgungsschwerpunkte des Instituts für Radiologie/Nuklearmedizin

Nr.	Versorgungsschwerpunkte des Instituts für Radiologie/Nuklearmedizin	Kommentar / Erläuterung
VR10	Computertomographie (CT), nativ	64-Zeilen-CT-Scanner (Aufstellung Ende 2006). Es werden alle gängigen Standarduntersuchungen angeboten.
VR11	Computertomographie (CT) mit Kontrastmittel	-
VR12	Computertomographie (CT), Spezialverfahren	Spezielle Untersuchungen z. B. Cardio-CT, virtuelle Endoskopie, Arthro-CT und alle interventionellen Verfahren, insbesondere Punktionen, perineurale Infiltrationen, Facettenblockaden, Drainagen, Radiofrequenzablationen.
VR22	Magnetresonanztomographie (MRT), nativ	-
VR23	Magnetresonanztomographie (MRT) mit Kontrastmittel	-
VR24	Magnetresonanztomographie (MRT), Spezialverfahren	1,5 Tesla MR-Scanner (Aufstellung Ende 2006). Es werden Standard- und Spezialverfahren inkl. dynamischer Herzuntersuchungen, MR-Defäkographie und Arthro-MRT durchgeführt.
VR15	Arteriographie	Arteriographiegerät (Aufstellung Ende 2006).
VR16	Phlebographie	-
VR41	Interventionelle Radiologie	PTA, Stent, Lysetherapie, Aspiration, Arterektomie.
VR01	Konventionelle Röntgenaufnahmen	-
VR08	Fluoroskopie/Durchleuchtung als selbständige Leistung	-
VR09	Projektionsradiographie mit Kontrastmittelverfahren	-
VR43	Neuroradiologie	-
VR42	Kinderradiologie	-
VR02	Native Sonographie	-
VR03	Eindimensionale Dopplersonographie	-
VR04	Duplexsonographie	-
VR05	Sonographie mit Kontrastmittel	-
VR18	Szintigraphie	- Schilddrüsendiagnostik (Sonographie, Szintigraphie,

		Feinnadelpunktion und Labor) - Schilddrüsentherapie (Radiojodtherapie) - Durchblutungsdiagnostik des Herzens (Myokardszintigraphie) - Skelettdiagnostik (inkl. SPECT und Entzündungsdiagnostik) - Nierenfunktionsdiagnostik (Durchblutungs- und Rezeptorendiagnostik) - Hirndiagnostik (Durchblutungs- und Rezeptorendiagnostik) - Resorptionstest - Radiosynoviorthese (Therapie von entzündlichen Gelenkerkrankungen)
VR20	Positronenemissionstomographie (PET) mit Vollring-Scanner	In Kooperation mit der Universität Würzburg.
VR21	Sondenmessungen und Inkorporationsmessungen	-
VR39	Radiojodtherapie	-
VR38	Therapie mit offenen Radionukliden	-
VR26	Computergestützte Bilddatenanalyse mit 3D-Auswertung	-
VR27	Computergestützte Bilddatenanalyse mit 4D-Auswertung	-
VR25	Knochendichtemessung (alle Verfahren)	-
VR29	Quantitative Bestimmung von Parametern	-

B-11.3 Medizinisch-pflegerische Leistungsangebote des Instituts für Radiologie/Nuklearmedizin

Die medizinisch-pflegerischen Angebote sind in unserem Haus zentral aufgebaut und stehen damit allen Bereichen zur Verfügung, siehe A-9-fachabteilungsübergreifende medizinisch-pflegerische Angebote.

B-11.4 Nicht-medizinische Serviceangebote des Instituts für Radiologie/Nuklearmedizin

Alle aufgeführten Service-Angebote des Hauses (siehe A 10 - allgemeine Service-Angebote) gelten selbstverständlich auch für das Institut für Radiologie und Nuklearmedizin.

B-11.5 Fallzahlen des Instituts für Radiologie/Nuklearmedizin

Das Institut für Radiologie und Nuklearmedizin ist keine bettenführende Station, sondern erbringt Dienstleistungen für die anderen Fachabteilungen. Daher ergeben sich keine eigenen Fallzahlen für die Abteilung.

B-11.6 Diagnosen nach ICD des Instituts für Radiologie/Nuklearmedizin

Das Institut für Radiologie und Nuklearmedizin ist keine bettenführende Station, sondern erbringt Dienstleistungen für die anderen Fachabteilungen. Daher ergeben sich keine eigenen Diagnosen für die Abteilung.

B-11.7 Prozeduren nach OPS des Instituts für Radiologie/Nuklearmedizin

B-11.7.1 Durchgeführte Prozeduren nach OPS

Rang	OPS-301	Absolute Fallzahl	Umgangssprachliche Bezeichnung
1	3-990	4712	Computergestützte Bilddatenanalyse mit 3D-Auswertung
2	3-200	1984	Computertomographie (CT) des Schädels ohne Kontrastmittel
3	3-225	1159	Computertomographie (CT) des Bauches mit Kontrastmittel
4	3-226	1137	Computertomographie (CT) des Beckens mit Kontrastmittel
5	3-222	934	Computertomographie (CT) des Brustkorbes mit Kontrastmittel
6	3-800	473	Kernspintomographie (MRT) des Schädels ohne Kontrastmittel
7	3-820	357	Kernspintomographie (MRT) des Schädels mit Kontrastmittel
8	3-206	354	Computertomographie (CT) des Beckens ohne Kontrastmittel
9	3-802	340	Kernspintomographie (MRT) der Wirbelsäule und des Rückenmarks ohne Kontrastmittel
10	3-207	330	Computertomographie (CT) des Bauches ohne Kontrastmittel
11	3-203	259	Computertomographie (CT) der Wirbelsäule und des Rückenmarks ohne Kontrastmittel
12	3-84x	256	Andere Magnetresonanz-Spezialverfahren
13	3-607	227	Röntgendarstellung der Schlagadern der Beine mit Kontrastmittel
14	3-823	200	Kernspintomographie (MRT) der Wirbelsäule und des Rückenmarks mit Kontrastmittel
15	3-221	159	Computertomographie (CT) des Halses mit Kontrastmittel

B-11.7.2 Weitere Kompetenzprozeduren

OPS-301	Absolute Fallzahl	Umgangssprachliche Bezeichnung
3-724	131	Bildgebendes Verfahren zur Darstellung eines Körperabschnittes mittels radioaktiver Strahlung und Computertomographie (SPECT)
3-708	113	Bildgebendes Verfahren zur Darstellung der Blutgefäße mittels radioaktiver Strahlung (Szintigraphie)
3-202	96	Native Computertomographie des Brustkorbs
3-82a	74	Magnetresonanztomographie des Beckens mit Kontrastmittel
3-825	68	Kernspintomographie (MRT) des Bauchraumes mit Kontrastmittel
3-824	66	Kernspintomographie (MRT) des Herzens mit Kontrastmittel
3-614	58	Röntgendarstellung der Venen einer Gliedmaße mit Kontrastmittel sowie Darstellung des Abflussbereiches

B-11.8 Ambulante Behandlungsmöglichkeiten

B-11.8.1 Radiologische Ambulanz – Ermächtigungsambulanz

Auf Überweisung durch den Facharzt oder per Konsilschein durch den Hausarzt können folgende Schwerpunkte ambulant betreut werden:

Nr.	Radiologische Ambulanz – Ermächtigung zur ambulanten Behandlung nach § 116 SGB V bzw. § 31a Abs. 1 Ärzte-ZV (besondere Untersuchungs- und Behandlungsmethoden oder Kenntnisse von Krankenhausärzten) (AM04)
VR15	Arteriographie
VR00	Halssonographie
VR41	Interventionelle Radiologie
VR00	MRT nativ, mit Kontrastmittel, mit Spezialverfahren bei Kindern unter 7 Jahren
VR00	Nuklearmedizinische Tumor- und Entzündungsdiagnostik
VR16	Phlebographie
VR19	Single-Photon-Emissionscomputertomographie (SPECT)
VR21	Sondenmessungen und Inkorporationsmessungen
VR40	Spezialsprechstunde
VR18	Szintigraphie
VR38	Therapie mit offenen Radionukliden

B-11.8.2 Privatsprechstunde PD Dr. med. Baum – Privatambulanz

Privatsprechstunde PD Dr. med. Baum – Privatambulanz (AM07)

Fragestellungen zum gesamten Gebiet der Radiologie.

B-11.8.3 Privatsprechstunde Hr. Schneider – Privatambulanz

Privatsprechstunde Hr. Schneider (Nuklearmedizin) – Privatambulanz (AM07)

Fragestellungen zum gesamten Gebiet der Nuklearmedizin.

B-11.9 Ambulante Operationen nach § 115b SGB V

Rang	OPS-301	Absolute Fallzahl	Umgangssprachliche Bezeichnung
1	3-614	6	Röntgendarstellung der Venen einer Gliedmaße mit Kontrastmittel sowie Darstellung des Abflussbereiches

B-11.10 Zulassung zum Durchgangs-Arztverfahren der Berufsgenossenschaft

B-11.10.1 Arzt mit ambulanter D-Arzt-Zulassung vorhanden

Vorhanden Nicht vorhanden

B-11.10.2 Stationäre BG-Zulassung

Vorhanden Nicht vorhanden

B-11.11 Personelle Ausstattung

B-11.11.1 Ärzte und Ärztinnen

	Anzahl	Kommentar / Erläuterung
Ärztinnen/Ärzte insgesamt (außer Belegärzte)	9,0 Vollkräfte	-
- davon Fachärztinnen/-ärzte	5,0 Vollkräfte	-
Belegärzte und Belegärztinnen (nach § 121 SGB V)	0,0 Vollkräfte	-

B-11.11.1.1 Ärztliche Fachexpertise der Abteilung

Folgende ärztliche Fachexpertise ist in der Abteilung vorhanden:

Nr.	Facharztbezeichnung / Zusatzweiterbildung (fakultativ)	Kommentar / Ergänzung
AQ54	Radiologie	-
AQ44	Nuklearmedizin	-
ZF00	Offene Radionuklide	-
ZF00	Interventionelle Radiologie	Stufe 1 und 2 des DeGIR - Modul- und Stufenkonzept zur Qualifizierung in Interventioneller Radiologie

B-11.11.2 Pflegepersonal

Die Radiologie ist keine bettenführende Abteilung und setzt auch sonst keine Pflegekräfte ein.

B-11.11.3 Spezielles therapeutisches Personal

Das spezielle therapeutische Personal wird im B-Teil abteilungsspezifisch sowie zusätzlich in Teil A fachabteilungsübergreifend dargestellt (siehe A-14.3). Es steht allen Bereichen zur Verfügung.

Nr.	Spezielles therapeutisches Personal	Anzahl	Kommentar / Erläuterung
SP43	Medizinisch-technischer Assistent und Medizinisch-technische Assistentin/ Funktionspersonal	23,0 Personen	Im Bereich Radiologie/Nuklearmedizin sind 23 Medizinisch-technische Assistenten/innen eingesetzt.

B-12 Institut für Pathologie

B-12.1 Allgemeine Angaben des Instituts für Pathologie

Die Pathologie untersucht im Auftrag der klinisch tätigen Ärzte Gewebe und Gewebeproben und nimmt damit eine Schlüsselrolle in der Diagnostik ein. Ist ein Tumor gutartig oder bösartig? Wie aggressiv verhält er sich? Wie weit hat sich die Tumorerkrankung schon ausgebreitet? Auf welche Therapie wird der Tumor ansprechen? Antworten auf diese Fragen können die Pathologen mit Hilfe mikroskopischer Untersuchungen oft bereits an winzigen Gewebeproben geben. Noch während der Operation liefern die Pathologen im Schnellschnitt mit der Untersuchung des Tumors wichtige Informationen. Die umfassende postoperative Untersuchung der Operationspräparate gibt Auskunft über die tatsächliche Größe des Tumors, seine Ausbreitungstendenz und über die Ansiedlung von Tumorzellen in den Lymphknoten. Diese Informationen sind für die weitere Diagnostik und Therapie von großer Bedeutung. Methodisch verfügt das Institut neben der konventionellen Lichtmikroskopie über die Möglichkeit von Zusatzfärbungen sowie den Einsatz von weiterführenden immunhistochemischen und molekularbiologischen Untersuchungen.

Das Institut für Pathologie am Caritas-Krankenhaus Bad Mergentheim wird im Kollegialsystem von Dr. Thomas Lorey, Privatdozentin Dr. Michaela Ott und Privatdozent Dr. Matthias Woenckhaus geleitet und versorgt neben dem Caritas-Krankenhaus weitere Krankenhäuser der Umgebung. Die Ärzte sind zusätzlich gemeinsam in einer freien Praxis tätig und sichern so in der Zusammenarbeit mit niedergelassenen Kollegen die Versorgung der Patienten. Das Institut ist zertifiziert nach DIN EN ISO 9001:2008.

Namen der Chefärzte

Dr. med. Thomas Lorey
Priv.-Doz. Dr. med. Matthias Woenckhaus
Priv.-Doz. Dr. med. Michaela Ott



Ansprechpartner

Frau K. Zegowitz (Chefarztsekretariat)

Hausanschrift

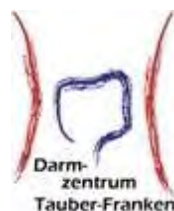
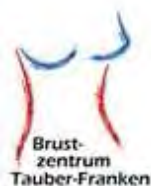
Uhlandstraße 7
97980 Bad Mergentheim
Telefon: 07931 58-2801
Fax: 07931 58-2890

URL: www.ckbm.de/ck_badmergentheim/kliniken/pathologie/index.php

E-Mail: pathologie@ckbm.de

Art der Organisationseinheit/Fachabteilung

<input type="checkbox"/>	Hauptabteilung
<input type="checkbox"/>	Belegabteilung
<input type="checkbox"/>	Gemischte Haupt- und Belegabteilung
<input checked="" type="checkbox"/>	Nicht bettenführende Abteilung/sonstige Organisationseinheit



Die Pathologie ist Kooperationspartner in unseren Organzentren.

B-12.2 - B-12.10

Das Institut für Pathologie ist keine bettenführende Station, sondern erbringt Dienstleistungen für die anderen Fachabteilungen. Daher ergeben sich keine eigenen Fallzahlen und damit auch keine eigenen Diagnosen, Prozeduren oder ambulanten Operationen für die Abteilung. Folglich werden hier auch keine Versorgungsschwerpunkte, medizinisch-pflegerische Leistungsangebote, nicht-medizinische Service-Angebote oder ambulante Behandlungsmöglichkeiten des Instituts für Pathologie ausgewiesen.

B-12.11 Personelle Ausstattung

B-12.11.1 Ärzte und Ärztinnen

	Anzahl	Kommentar / Erläuterung
Ärztinnen/Ärzte insgesamt (außer Belegärzte)	4,3 Vollkräfte	-
- davon Fachärztinnen/-ärzte	2,3 Vollkräfte	-
Belegärzte und Belegärztinnen (nach § 121 SGB V)	0,0 Vollkräfte	-

B-12.11.1.1 Ärztliche Fachexpertise der Abteilung

Folgende ärztliche Fachexpertise ist in der Abteilung vorhanden:

Nr.	Facharztbezeichnung / Zusatzweiterbildung (fakultativ)	Kommentar / Ergänzung
AQ46	Pathologie	-

B-12.11.2 Pflegepersonal

Die Pathologie ist keine bettenführende Abteilung und setzt auch sonst keine Pflegekräfte ein.

B-12.11.3 Spezielles therapeutisches Personal

Das spezielle therapeutische Personal wird im B-Teil abteilungsspezifisch sowie zusätzlich in Teil A fachabteilungsübergreifend dargestellt (siehe A-14.3). Es steht allen Bereichen zur Verfügung.

Nr.	Spezielles therapeutisches Personal	Anzahl	Kommentar / Erläuterung
SP43	Medizinisch-technischer Assistent und Medizinisch-technische Assistentin/ Funktionspersonal	9,0 Personen	<i>Im Bereich der Pathologie sind 9 Medizinisch-technische Assistenten/innen eingesetzt.</i>

B-13 Belegabteilungen: HNO/MKG

B-13.1 Allgemeine Angaben der Belegabteilungen: HNO/MKG

Sowohl Dr. med. Klaus-Dieter Stock als auch Dr. med. Dierk Becker führen eine Hals-Nasen-Ohren-Belegabteilung in unserem Haus. Es werden überwiegend Wahleingriffe nach vorheriger ambulanter Diagnose- und Indikationsstellung durchgeführt. Der Aufenthalt auf der neu gestalteten und freundlich anmutenden Belegabteilung B3 dauert in der Regel vier bis fünf Tage. Die Mitaufnahme einer Begleitperson ist bei Kindern möglich.

Die Belegabteilung für Mund-, Kiefer-, Gesichtschirurgie im Caritas-Krankenhaus wird von den Fachärzten für Mund-, Kiefer-, Gesichtschirurgie Dr. med. dent. Robert Ordnung und Dr. med. dent. Axel Vogt geführt. Sie ist in die Station B3 integriert.

Es besteht eine enge Kooperation mit den anderen Fachabteilungen des Hauses, insbesondere der Abteilung für Anästhesiologie und Intensivmedizin, der Chirurgie, der Kinder- und Jugendmedizin und den HNO-Belegärzten.

Namen der Chefärzte

Belegarzt Dr. med. Stock
Belegarzt Dr. med. Becker
Belegarzt Dr. med. Dr. med. dent. Ordnung
Belegarzt Dr. med. dent. Vogt

Ansprechpartner

Bitte wenden Sie sich direkt an die jeweilige Arztpraxis.

Dr. med. Stock: 07931/9705-0
Dr. med. Becker: 07931/3313
Dr. med. Dr. med. dent. Ordnung: 09341/92920-0
Dr. med. dent. Vogt: 07931/923605

Hausanschrift

Uhlandstraße 7
97980 Bad Mergentheim
Telefon: 07931 58-0
Fax: 07931 58-2090

Art der Organisationseinheit/Fachabteilung

<input type="checkbox"/>	Hauptabteilung
<input checked="" type="checkbox"/>	Belegabteilung
<input type="checkbox"/>	Gemischte Haupt- und Belegabteilung
<input type="checkbox"/>	Nicht bettenführende Abteilung/sonstige Organisationseinheit

B-13.2 Versorgungsschwerpunkte der Belegabteilungen: HNO/MKG

Nr.	Versorgungsschwerpunkte der Belegabteilung Hals-Nasen-Ohren	Kommentar / Erläuterung
VH00	Belegabteilung Hals-Nasen-Ohren	Diagnostik und Therapie: Operationen der Rachen- und Gaumenmandeln bei chronischen Entzündungen Minimalinvasive konservative und radikale Chirurgie der Nasennebenhöhlen Korrektur der Nase bei behinderter Atmung

		<p>Endoskopie des Kehlkopfes und Rachen bei Neubildung</p> <p>Ambulante Operationen:</p> <p>Plastische Korrektur von Ohrmuschelfehlbildungen</p> <p>Trommelfellschnitt mit Paukendrainage</p> <p>Spiegeluntersuchung des Kehlkopfes</p> <p>Verkleinerung der Nasenmuschel</p> <p>Kieferhöhlenfensterung</p> <p>Fremdkörperentfernung im Fachgebiet</p> <p>Wundversorgungen bei Verletzungen von Ohr, Nase und Hals</p>
--	--	--

Nr.	Versorgungsschwerpunkte der Belegabteilung Mund-Kiefer-Gesichtschirurgie	Kommentar / Erläuterung
VH00	Belegabteilung Mund-Kiefer-Gesichtschirurgie	<p>Korrektur- und Umstellungsoperationen bei Fehlstellungen von Ober- und Unterkiefer in Zusammenarbeit mit Kieferorthopäden („kieferorthopädische Chirurgie“).</p> <p>Primäre operative Korrektur von Gaumenspalten, sekundäre Korrekturen von Spaltfehlbildungen.</p> <p>Behandlung von Unfallverletzungen und Brüchen der Kiefer und des Gesichtschädels. Korrekturen nach derartigen Verletzungen, Narbenkorrekturen.</p> <p>Implantatsetzung, Sinusliftoperationen, Knochenaufbau vor Implantatsetzung, Knochendistraktion.</p> <p>Aufbauplastiken der Kiefer mit Eigen- und Kunstknochen, Knochentransplantationen, Knochendistraktion.</p> <p>Korrekturoperationen der Gesichtskonturen (Jochbein-, Kinnplastiken), Narbenkorrektur.</p> <p>Operative Behandlung von kleineren und mittleren Tumoren der Mundhöhle, der Kiefer und des Gesichts, plastische Re-Konstruktion nach Tumorentfernung.</p> <p>Behandlung von Infektionen im Kiefer- und Gesichtsbereich.</p> <p>Operative Zahnentfernung, Wurzelspitzenoperationen.</p>

B-13.3 Medizinisch-pflegerische Leistungsangebote der Belegabteilungen: HNO/MKG

Die medizinisch-pflegerischen Angebote sind in unserem Haus zentral aufgebaut und stehen damit allen Bereichen zur Verfügung, siehe A-9-fachabteilungsübergreifende medizinisch-pflegerische Angebote.

B-13.4 Nicht-medizinische Serviceangebote der Belegabteilungen: HNO/MKG

Alle aufgeführten Service-Angebote des Hauses (siehe A 10 - allgemeine Service-Angebote) gelten selbstverständlich auch für die Patienten der Belegabteilungen.

B-13.5 Fallzahlen der Belegabteilungen: HNO/MKG

B-13.5.1 Vollstationäre Fallzahl

140

B-13.6 Diagnosen nach ICD der Belegabteilungen: HNO/MKG

B-13.6.1 Hauptdiagnosen nach ICD

Rang	ICD-10	Absolute Fallzahl	Umgangssprachliche Bezeichnung
1	J35	99	Anhaltende (chronische) Krankheit der Gaumen- bzw. Rachenmandeln
2	J34	20	Sonstige Krankheit der Nase bzw. der Nasennebenhöhlen
3	J32	13	Anhaltende (chronische) Nasennebenhöhlenentzündung
4	S02	kleiner oder gleich 5	Knochenbruch des Schädels bzw. der Gesichtsschädelknochen
5	H65	kleiner oder gleich 5	Nichteitrige Mittelohrentzündung
6	J33	kleiner oder gleich 5	Nasenpolyp
7	J36	kleiner oder gleich 5	Abszess im Bereich der Gaumenmandeln
8	K11	kleiner oder gleich 5	Krankheiten der Speicheldrüsen
9	T18	kleiner oder gleich 5	Fremdkörper im Verdauungstrakt

B-13.7 Prozeduren nach OPS der Belegabteilungen: HNO/MKG

B-13.7.1 Durchgeführte Prozeduren nach OPS

Rang	OPS-301	Absolute Fallzahl	Umgangssprachliche Bezeichnung
1	5-281	51	Operative Entfernung der Gaumenmandeln (ohne Entfernung der Rachenmandel) - Tonsillektomie ohne Adenotomie
2	5-282	38	Operative Entfernung von Gaumen- und Rachenmandeln
3	5-215	20	Operation an der unteren Nasenmuschel
4	5-200	17	Operativer Einschnitt in das Trommelfell
5	5-214	17	Operative Entfernung bzw. Wiederherstellung der Nasenscheidewand
6	5-221	14	Operation an der Kieferhöhle
7	5-222	11	Operation am Siebbein bzw. an der Keilbeinhöhle
8	5-216	kleiner oder gleich 5	Operatives Einrichten (Reposition) eines Nasenbruchs
9	5-242	kleiner oder gleich 5	Andere Operationen am Zahnfleisch
10	5-766	kleiner oder gleich 5	Reposition eines Konchenbruchs im Mittelgesicht

B-13.7.2 Weitere Kompetenzprozeduren

OPS-301	Absolute Fallzahl	Umgangssprachliche Bezeichnung
5-760	kleiner oder gleich 5	Wiedereinrichten einer Mittelgesichtsfraktur
5-764	kleiner oder gleich 5	Wiedereinrichten eines Knochenbruchs des Unterkiefers
5-262	kleiner oder gleich 5	Entfernung einer Speicheldrüse
5-285	kleiner oder gleich 5	Operative Entfernung der Rachenmandeln bzw. ihrer Wucherungen (ohne Entfernung der Gaumenmandeln)
5-761	kleiner oder gleich 5	Wiedereinrichten einer zentralen Mittelgesichtsfraktur

B-13.8 Ambulante Behandlungsmöglichkeiten

Die Belegärzte sind niedergelassene Ärzte mit eigener Praxis, in der sie die ambulanten Behandlungen erbringen.

B-13.9 Ambulante Operationen nach § 115b SGB V

Die Belegärzte erbringen keine ambulanten Leistungen in unserem Haus.

B-13.10 Zulassung zum Durchgangs-Arztverfahren der Berufsgenossenschaft

B-13.10.1 Arzt mit ambulanter D-Arzt-Zulassung vorhanden

Vorhanden
 Nicht vorhanden

B-13.10.2 Stationäre BG-Zulassung

Vorhanden
 Nicht vorhanden

B-13.11 Personelle Ausstattung

B-13.11.1 Ärzte und Ärztinnen

	Anzahl	Kommentar / Erläuterung
Ärztinnen/Ärzte insgesamt (außer Belegärzte)	0,0 Vollkräfte	-
- davon Fachärztinnen/-ärzte	0,0 Vollkräfte	-
Belegärzte und Belegärztinnen (nach § 121 SGB V)	4,0 Vollkräfte	-

B-13.11.1.1 Ärztliche Fachexpertise der Abteilung

Folgende ärztliche Fachexpertise ist in der Abteilung vorhanden:

Nr.	Facharztbezeichnung / Zusatzweiterbildung (fakultativ)	Kommentar / Ergänzung
AQ18	Hals-Nasen-Ohrenheilkunde	-
AQ40	Mund-Kiefer-Gesichtschirurgie	-

B-13.11.2 Pflegepersonal

Die Patienten der Belegabteilungen sind auf den Stationen verschiedener Fachabteilungen des Hauses untergebracht. Daher gibt es keine separate Zuteilung von Pflegepersonal. Es erfolgt keine separate Ausweisung von Pflegepersonal für diesen Bereich.

B-13.11.2.1 Pflegerische Fachexpertise der Abteilung

Nr.	Anerkannte Fachweiterbildung / zusätzlicher akademischer Abschluss / Zusatzqualifikationen	Kommentar / Erläuterung
PQ05	Leitung von Stationen oder Funktionseinheiten	<i>Auf der Station B3, wo auch die Belegabteilung integriert ist, verfügt eine Pflegekraft über die anerkannte Fachweiterbildung zur Leitung von Stationen oder Funktionseinheiten.</i>
ZP12	Praxisanleitung	<i>Zwei Pflegekräfte der Station B3, wo auch die Belegabteilung integriert ist, verfügen über die Weiterbildung zum Praxisanleiter.</i>
PQ04	Intensivpflege und Anästhesie	<i>Auf unserer interdisziplinären operativen Intensivstation unter der Leitung der Klinik für Anästhesiologie, auf der auch die Patienten der Belegabteilung versorgt werden, verfügen 15 Pflegekräfte über die anerkannte Fachweiterbildung Anästhesie- und Intensivmedizin. 16 Pflegekräfte im Bereich der Anästhesiepflege, die im Zentral-OP sowie im Aufwachraum eingesetzt sind, haben diese Fachweiterbildung ebenso absolviert.</i>
PQ08	Operationsdienst	<i>Im zentral organisierten Operationsbereich werden sämtliche Operationen durchgeführt. Die dort eingesetzten Pflegekräfte besitzen z.T. die Fachweiterbildung OP-Pflege.</i>
ZP00	Ersteinschätzung nach dem Manchester Triage System	<i>In unserem Zentrum für Notaufnahme (ZNA) sind die Pflegekräfte in der Ersteinschätzung zur Behandlungsdringlichkeit nach dem MTS geschult.</i>

B-13.11.3 Spezielles therapeutisches Personal

Die Patienten der Belegabteilungen sind auf den Stationen verschiedener Fachabteilungen des Hauses untergebracht. Daher gibt es keine separate Zuteilung von Personal. Das spezielle therapeutische Personal wird in Teil A fachabteilungsübergreifend dargestellt (siehe A-14.3). Es steht allen Bereichen zur Verfügung.

C Qualitätssicherung

C-1 Teilnahme an der externen vergleichenden Qualitätssicherung nach § 137 Abs. 1 Satz 3 Nr. 1 SGB V (BQS-Verfahren)

C-1.1 Erbrachte Leistungsbereiche/Dokumentationsrate

Diese Angaben folgen am Ende des Jahres.

C-1.2 Ergebnisse für ausgewählte Qualitätsindikatoren aus dem BQS-Verfahren

Diese Angaben folgen am Ende des Jahres.

C-2 Externe Qualitätssicherung nach Landesrecht gemäß § 112 SGB V

Über § 137 SGB V hinaus ist auf Landesebene eine verpflichtende Qualitätssicherung vereinbart. Gemäß seinem Leistungsspektrum nimmt das Krankenhaus an folgenden Qualitätssicherungsmaßnahmen (Leistungsbereiche) teil:

Leistungsbereich	Kommentar/Erläuterung
Schlaganfall	<i>In der Klinik für Neurologie werden ca. 500 Patienten mit Schlaganfällen nach aktuellen Leitlinien behandelt. Eine Stroke Unit mit 8 Betten ist nach modernsten Gesichtspunkten eingerichtet und mit fachlich versiertem Personal besetzt. Schwere Verläufe können auf der interdisziplinären Intensivstation umfassend versorgt werden. Alle modernen Untersuchungsmethoden werden im Haus vorgehalten und stehen rund um die Uhr zur Verfügung.</i>

C-3 Qualitätssicherung bei Teilnahme an Disease-Management-Programmen (DMP) nach § 137f SGB V

Es erfolgt keine Teilnahme an DMP.

C-4 Teilnahme an sonstigen Verfahren der externen vergleichenden Qualitätssicherung

Sonstige Verfahren der externen vergleichenden Qualitätssicherung	Kommentar / Erläuterung
Teilnahme am BWKG-Benchmark	Details siehe unter D-4 Instrumente des Qualitätsmanagements
Teilnahme am Projekt WidO	Details siehe unter D-4 Instrumente des Qualitätsmanagements
Teilnahme an der Systematik nach IQM (Initiative Qualitätsmedizin)	Details siehe unter D-4 Instrumente des Qualitätsmanagements

Auf Abteilungsebene nehmen wir an folgenden Verfahren teil:

Sonstige Verfahren der externen vergleichenden Qualitätssicherung	Kommentar / Erläuterung
Qualitätssicherung Herzinfarktregister - Vergleich Großstadt - Stadt - Land Herzzentrum Dresden bis zum 30.07.2010	-
Qualitätssicherung in der Nierenersatztherapie (QS Nephro 7)	-
Ringversuche der Pathologie	-
Traumaregister der Deutschen Gesellschaft für Unfallchirurgie	-

C-5 Umsetzung der Mindestmengenvereinbarung nach § 137 Abs. 1 S. 3 Nr. 3 SGB V

Leistungsbereich	Mindestmenge	Erbrachte Menge	Ausnahmetatbestand	Kommentar / Erläuterung
Knie-TEP	50	111	-	-
Komplexe Eingriffe am Organsystem Pankreas	10	5	MM05 – Kein Ausnahmetatbestand	Durch überdurchschnittlich viele Spätstadien, die nicht mehr chirurgisch therapiert wurden, sank die Menge der OPs in diesem Bereich.

C-6 Umsetzung von Beschlüssen des Gemeinsamen Bundesausschusses zur Qualitätssicherung nach § 137 Abs. 1 Satz 1 Nr. 2 SGB V [neue Fassung] („Strukturqualitätsvereinbarung“)

Nr.	Vereinbarung	Kommentar / Erläuterung
CQ10	Maßnahmen zur Qualitätssicherung bei matrixassoziierter autologer Chondrozytenimplantation (ACI-M) am Kniegelenk	-

C-7 Umsetzung der Regelungen zur Fortbildung im Krankenhaus nach § 137 SGB V

Nr.	Vereinbarung	Anzahl
1	Fachärztinnen und Fachärzte, psychologische Psychotherapeutinnen und Psychotherapeuten sowie Kinder- und Jugendlichenpsychotherapeutinnen und -psychotherapeuten, die der Fortbildungspflicht unterliegen	87
2	Anzahl derjenigen Fachärztinnen und Fachärzte aus Nr. 1, die einen Fünfjahreszeitraum der Fortbildung abgeschlossen haben und damit der Nachweispflicht unterliegen [Teilmenge von Nr. 1, Nenner von Nr. 3]	47
3	Anzahl derjenigen Personen aus Nr. 2, die den Fortbildungsnachweis gemäß § 3 der G-BA-Regelungen erbracht haben [Zähler von Nr. 2]	47

D Qualitätsmanagement

D-1 Qualitätspolitik

Qualitätsphilosophie und -politik des Barmherzige Brüder Trier e.V. (BBT e.V.) und seiner Beteiligungsgesellschaften

Das Caritas-Krankenhaus ist eine Einrichtung der BBT-Gruppe und folglich mitverantwortlich für deren innovative Qualitätsstrategie. Qualitätspolitik und -strategie der BBT-Gruppe zeichnen sich durch ein umfassendes und nachhaltiges Qualitätsverständnis aus. Die zahlreichen Zertifizierungen der letzten Jahre belegen den Erfolg dieser Qualitätspolitik.

Die Grundsätze der Qualitätspolitik sowie die Qualitätsziele der BBT-Gruppe werden von der Geschäftsführung gemeinsam mit den Krankenhausdirektoren erarbeitet und verbindlich vereinbart.

Unsere Mission

*„Unser Auftrag ist der caritative Dienst für Menschen
als lebendiges Zeugnis der frohen Botschaft Jesu
in der Tradition der Orden.“*

Unser Selbstverständnis

Unsere Qualitätspolitik ist darauf ausgerichtet, Gottes- und Nächstenliebe erlebbar und erfahrbar zu gestalten. Deshalb steht in all unseren Dienstleistungs- und Betreuungsprozessen der Mensch - von Gott gewollt und Gottes Ebenbild - im Mittelpunkt. Ordensbrüder und -schwestern sowie alle Mitarbeiterinnen und Mitarbeiter bilden gemeinsam die Dienstgemeinschaft. Nur in der gemeinsamen Ausrichtung auf den Auftrag und in gemeinsamer Verantwortung im Dienst der Menschen kann die Qualität der Dienstleistungen gesichert werden. Dabei steht für uns die Sorge um den Menschen in seiner Leib-Seele-Geist-Einheit mit seinen psychosozialen Beziehungen und der persönlichen Werteinstellung im Mittelpunkt.

Durch konsequente Gestaltung unserer Kernprozesse mit einer im Zentrum stehenden Patientenorientierung bemühen wir uns, die Qualität unserer Dienstleistungen ständig zu verbessern.

Ziele unserer Qualitätspolitik

Gemäß unserer Grundsätze und Leitlinien ist Qualität unser Anspruch. Qualität bedeutet für uns, unsere Leistungen und unsere Kompetenz auf höchstmöglichem Niveau für unsere Kunden in Partnerschaft zu erbringen.

Im Mittelpunkt steht der Patient mit seinen Bedürfnissen und damit das Behandlungsergebnis (Ergebnisqualität) sowie die Zufriedenheit mit dem Ablauf der Behandlung und der Betreuung (Prozessqualität). Um beständig ein Höchstmaß an Qualität zu erreichen, bilden die kontinuierliche Unternehmensentwicklung (Personal- und Organisationsentwicklung) ein zentrales Element unserer Qualitätsstrategie.

Qualitätsmanagementkonzept und -systeme

Um die Ziele unserer Qualitätspolitik zu erreichen, haben wir uns ganz bewusst zum Einsatz der Qualitätsmanagementsysteme EFQM (European Foundation for Quality Management) und DIN EN ISO 9001/2008 entschieden. Der umfassende Ansatz und die konsequente Ausrichtung der Prozesse auf unsere Kunden, Mitarbeiter und Partner zeichnen diese Systeme aus. Zudem bieten diese Systeme die Möglichkeit, unseren Dienst für Menschen auf der Basis unserer christlichen Werte zu vollziehen.

Den Nachweis der Leistungen in unseren Einrichtungen erbringen wir durch die Anwendung der Zertifizierungsverfahren DIN EN ISO 9001/2008. Darüber hinaus zertifizieren wir in den jeweiligen medizinischen Schwerpunkten nach den Regelungen der jeweiligen Fachgesellschaften (z.B. Deutsche Krebsgesellschaft, Deutsche Schlaganfallgesellschaft). Außerdem orientieren wir uns an den Qualitätsindikatoren der Initiative Qualitätsmedizin (IQM) sowie den Qualitätsindikatoren für Kirchliche Krankenhäuser (QKK).

Qualitätsmanagementstruktur und -methoden

Zur Umsetzung der Qualitätspolitik hat die BBT-Gruppe entsprechende Strukturen und Methoden etabliert.

Das Qualitätsmanagement ist ein zentraler Aspekt des Geschäftsfeldes Unternehmensentwicklung. Weitere wesentliche Elemente des Qualitätsmanagements der BBT-Gruppe sind die einrichtungsübergreifenden Netzwerke sowie die entsprechenden Strukturen in den Einrichtungen. Einrichtungsübergreifende Qualitätsziele

und -maßnahmen werden von den Qualitätsmanagementnetzwerken entsprechend der Qualitätspolitik der BBT-Gruppe und den aktuellen Erfordernissen des Gesundheitswesens basierend auf den Grundsätzen und Leitlinien erarbeitet und der Geschäftsführung zur Verabschiedung vorgelegt. Beschlüsse der Geschäftsführung bilden die Grundlage für die Formulierung der Qualitätsziele und -maßnahmen des jeweiligen Krankenhauses. Zur Umsetzung und Weiterentwicklung der Qualitätsziele werden schließlich die Managementmethoden Strategieentwicklung, unter Nutzung der Systematik der Balanced Scorecard, Prozess- und Projektmanagement, Führen auf Basis von Zielvereinbarungen, Befragungs- und Beschwerdemanagement sowie Konzepte der Personal- und Organisationsentwicklung eingesetzt und kontinuierlich weiterentwickelt. Der kontinuierliche Verbesserungsprozess (KVP) ist das Kernelement unseres Qualitätsmanagements in allen Bereichen und auf allen Hierarchieebenen der Einrichtungen und der BBT-Gruppe. Zudem ermöglichen die etablierten Strukturen einen effektiven Erfahrungsaustausch zwischen den Einrichtungen der BBT-Gruppe untereinander sowie die Nutzung von Synergien zur Sicherstellung einer optimalen Patientenversorgung.

D-2 Qualitätsziele

Qualität bedeutet für uns....

unsere Leistungen und unsere Kompetenz auf höchstmöglichem Niveau für unsere Patienten zu erbringen. Im Mittelpunkt des Qualitätsmanagements steht das Behandlungsergebnis (Ergebnisqualität) unserer Patienten ebenso wie die Zufriedenheit mit dem Ablauf der Behandlung und der Betreuung (Prozessqualität). Um dieses Ziel zu erreichen, bildet die kontinuierliche Unternehmensentwicklung (Personal- und Organisationsentwicklung) ein zentrales Element unserer Qualitätsstrategie.

Die Qualitätsziele unseres Hauses sind aus der Unternehmensstrategie abgeleitet und in der Balanced Scorecard (BSC) abgebildet. Die BSC ist mittelfristig ausgelegt über 3 Jahre, so dass aus den Zielen Projekte und Maßnahmen für den gleichen Zeitraum geplant und organisiert werden.

Es wurden folgende Qualitätsziele festgelegt und 2010 mit den nachfolgenden Maßnahmen entwickelt:

Ziele:

- Medizinisches Angebot ist qualitativ und quantitativ weiter entwickelt.
- Medizinische Qualitätssicherung ist ausgebaut.
- Risikomanagement ist etabliert.

Dazu wurden 2010 folgende Maßnahmen zur Zielerreichung geplant und umgesetzt:

- Bildung und Zertifizierung von medizinischen Zentren (Brustzentrum, Traumazentrum, Zertifizierung der regionalen Schlaganfallereinheit ist in 2011 geplant)
- Planung, Umsetzung, Evaluation, Weiterentwicklung (PDCA) und Darstellung der medizinischen Ergebnisqualität
- Einführung von interdisziplinären und berufsgruppenübergreifenden Fallbesprechungen
- Einrichtung eines Rückmeldesystems für kritische Beinahe-Vorkommnisse

Die einzelnen Maßnahmen dazu sind unter Instrumente und QM-Projekte ausführlich erläutert.

Auf Abteilungsebene werden Qualitätsziele mit den Abteilungsleitungen in Mitarbeitergesprächen und Zielvereinbarungen gemeinsam besprochen und festgelegt. In den nach DIN EN ISO zertifizierten Bereichen werden Qualitätsziele jeweils für ein Jahr im Qualitätszirkel festgelegt. Basis dafür sind die Ziele in der BSC und z. B. betriebswirtschaftliche und medizinische Kennzahlen, Verbesserungspotentiale aus Befragungen und dem Beschwerdemanagement.

Überprüfung der Erreichung der Qualitätsziele

Die in der BSC festgelegten Ziele werden mehrmals jährlich von der Leitung des Hauses und der Stabsstelle auf Aktualität, Umsetzung und Weiterentwicklung geprüft.

Auf Abteilungsebene und in den zertifizierten Bereichen erfolgt dies ebenfalls regelmäßig.

D-3 Aufbau des einrichtungsinternen Qualitätsmanagements

Verantwortlichkeiten/Zuständigkeiten

Verantwortlich für die Erreichung der Qualitätsziele sind alle Mitarbeiter. Für die Weiterentwicklung des Qualitätsmanagements ist eine Stabsstelle Qualitätsmanagement eingerichtet. Diese ist dem Kaufmännischen Direktor direkt unterstellt und arbeitet dem Direktorium zu.

Die Stabsstelle koordiniert und organisiert die Abläufe im Qualitätsmanagement.

Daneben sind in verschiedenen Bereichen QMBA (Qualitätsmanagementbeauftragte der Abteilungen) benannt. Qualitätszirkel sind dezentral eingerichtet, z.B. in den Organzentren.

D-4 Instrumente des Qualitätsmanagements

Qualitätssicherung mit Routinedaten

Routinedaten (§21-Datensatz) werden als Grundlage eingesetzt, um mit Qualitätsindikatoren (QI) die Ergebnisqualität zu überprüfen. Die Abrechnungsdaten von Krankenhäusern (Datensatz gemäß § 21 KHEntgG) enthalten für jeden Krankenhausfall neben allgemeinen Angaben (z.B. Alter, Geschlecht) auch zahlreiche klinische Informationen (z.B. Diagnosen, Prozeduren, Beatmungsdauer) sowie Belegungsdaten (z.B. Verweildauer, Aufnahme- und Entlassungsart). Aus diesen Informationen lassen sich unterschiedliche Typen von Qualitätsindikatoren bestimmen

Teilnahme am WIdO-Projekt

Ein Benchmark der AOK-Patienten auf Basis der Routinedaten wird mit der Teilnahme am QSR-Klinikbericht (WIdO) ermöglicht. Dieser Bericht berücksichtigt relevante Tracer (z.B. Herzinsuffizienz, Schlaganfall, Hüft-TEP) mit QI wie Sterblichkeit und Wiederaufnahme mit einem Zeitverlauf von einem Jahr nach Krankenhausaufenthalt.

IQM

Unser Krankenhaus ist seit 2009 Mitglied der Initiative Qualitätsmedizin (IQM), einem Zusammenschluss von Krankenhäusern kommunaler, konfessioneller oder privater Trägerschaft und Universitätsklinika (www.initiative-qualitaetsmedizin.de). IQM ist die erste trägerübergreifende Initiative zur medizinischen Qualitätssicherung in Deutschland. Alle IQM-Mitgliedskliniken verfolgen ein gemeinsames Ziel: Die kontinuierliche Verbesserung und Sicherung von Qualität in der Medizin.

Die Mitglieder von IQM setzen bei der Transparenz und Aussagekraft ihres Qualitätsmanagements Maßstäbe. Sie erfüllen nicht nur den gesetzlich geforderten Mindeststandard, sondern gehen im Interesse bester Medizin und größtmöglicher Patientensicherheit deutlich darüber hinaus. Dies beinhaltet auch die regelmäßige Information der Öffentlichkeit zur Qualität der medizinischen Behandlung in den beteiligten Kliniken.

Die Krankenhausleistungen werden durch IQM qualitativ vergleichbar. Die Ergebnisse basieren auf Routinedaten, sind daher überprüfbar und bleiben manipulationssicher. Sie erfassen sämtliche behandelten Fälle der zu messenden Qualitätsindikatoren und weisen Sterblichkeits- und Komplikationsraten sowie für die Beurteilung relevante Mengeninformationen und Behandlungstechniken aus.

Neben der Qualitätsmessung auf Basis von Routinedaten und deren zeitnahe Veröffentlichung ist für die Mitglieder von IQM das aktive Qualitätsmanagement durch sogenannte Peer Reviews verbindlich. Dabei werden im Rahmen trägerübergreifender Begehungen vor Ort Abläufe durch Ärztinnen und Ärzte überprüft, um im kollektiven Austausch eine kontinuierliche Verbesserung von Behandlungsergebnissen zu erzielen.

BWKG-Qualitätsbenchmark

Mit den Routine-Abrechnungsdaten verfügen Krankenhäuser über leicht zugängliche Daten, anhand derer Qualitätsindikatoren berechnet werden können, die Hinweise auf die medizinische Behandlungsqualität geben. Die Abrechnungsdaten beziehen sich auf alle Patienten (vollständige Erfassung) und liegen bereits in einem elektronisch erfassten Format vor. Somit können kurzfristig Auswertungen zu Qualitätsaspekten durchgeführt werden, ohne dass ein längeres Zeitfenster zwischen Patientenversorgung, Datenerhebung und Rückmeldung der Auswertungsergebnisse entsteht. In den USA sind bereits in den 90-er Jahren Routine-Abrechnungsdaten in den Blickpunkt gerückt. Durch die Agency for Healthcare Research and Quality (AHRQ) wurden verschiedene Indikatoren zur Patientensicherheit (PSI) entwickelt, die ausschließlich auf Routine-Abrechnungsdaten basieren. Im Rahmen des BWKG-Benchmarks werden seit Anfang 2007 Auswertungen von Qualitätsindikatoren aus Routine-Abrechnungsdaten durchgeführt.

Konzeptionelle Grundlagen:

1. Sterbehäufigkeiten bei bestimmten Erkrankungen/Behandlungen
2. Komplikationsraten bei bestimmten Behandlungen
3. Anwendungshäufigkeit bestimmter Verfahren
4. Wiederaufnahmeraten und Reoperationsraten

Im Rahmen des BWKG-Qualitätsbenchmarks werden zwei unterschiedliche Indikatorensets ausgewertet: 23 Indikatoren der Agency for Healthcare Research and Quality (AHRQ) zur Patientensicherheit (Patient Safety Indicators) [1] und 30 Qualitätsindikatoren aus den Helios-Konzernzielen der zweiten Generation [2]. Beide Indikatorensets decken unterschiedliche medizinische Fachbereiche und sowohl operative als auch konservative Behandlungsansätze ab. Im Rahmen der Auswertungen erhalten alle teilnehmenden Krankenhäuser neben einer tabellarischen und grafischen Darstellung der jeweiligen Indikatorraten im Zeitverlauf auch eine detaillierte Auflistung der betroffenen Fälle.

<http://www.bwkg.de/projekte/drg-qualitaetsbenchmark/infos.html>

QS-Monitor

Durch Analyse der QS-Daten werden Auffälligkeiten erkennbar, auf deren Grundlage eine gezielte Prozesssteuerung und -optimierung möglich ist. Grundlage sind Daten aus dem § 21-Datensatz, den AQUA-QS-Daten, sowie Indikatoren auf Basis des Helios-Ansatzes und hausintern angepassten Zielwerten. Durch Einzelfallbewertungen ist eine konkrete Prüfung auf Fallebene möglich.

Die aus den Routineabrechnungsdaten ermittelten Qualitätsindikatoren sind geeignet, kritische Bereiche der Patientenversorgung in einem Krankenhaus aufzuzeigen. Für externe Klinikvergleiche sind teilweise noch weitere Anpassungen zur Risikoadjustierung erforderlich.

Aus all diesen Ergebnissen werden Ziele gemeinsam mit den jeweiligen Chefärzten erarbeitet.

Zertifizierung

Es werden Bereichs- und Organzertifizierungen nach DIN EN ISO und nach den Anforderungen der jeweiligen Fachgesellschaften durchgeführt. Ziel ist es, die geforderten Strukturen und Ergebnisse - auch für die Öffentlichkeit - transparent darzustellen und nachzuweisen.

Bisher zertifizierte Bereiche:

- Darmzentrum
- Prostatazentrum
- Zentrale Sterilgutversorgungsabteilung (ZSVA)
- Pathologie
- Brustzentrum
- Traumazentrum (2011)

Die Zertifizierung der Stroke Unit ist für den Sommer 2011 geplant.

Über dieses Netz von priorisierten medizinischen Teilzertifizierungen wird die Zertifizierung des Gesamthauses angestrebt.

Audits

In internen Audits werden gesetzliche wie auch interne Vorgaben auf Umsetzung überprüft. Die erkannten Mängel und daraus abgeleiteten Verbesserungspotentiale werden in Abweichungsberichten dem Direktorium, den Abteilungsverantwortlichen sowie den QMBAs der betroffenen Abteilung zur Verfügung gestellt und beim nächsten Audit auf Umsetzung überprüft.

Externe Audits finden in den zertifizierten Bereichen und Zentren nach vorgegebenen Regeln statt. Die in Prüfprotokollen und Abweichungsberichten gelisteten Mängel werden von der Stabsstelle auf Korrektur geprüft.

Begehungen

Regelmäßige Begehungen werden im Bereich Arbeitssicherheit, Hygiene, Technik und Apotheke durchgeführt.

Befragungen

Befragungen sind ein Instrument zur Ermittlung der Zufriedenheit der Befragten. In regelmäßigen Abständen werden im Caritas-Krankenhaus Bad Mergentheim Patienten-, Einweiser- und Mitarbeiterbefragungen durchgeführt. Durch die Vergabe der Befragungen an externe Befragungsfirmen wird einerseits eine professionelle Durchführung wie auch eine Vergleichbarkeit mit anderen Häusern sichergestellt. Die Ergebnisse und daraus

ableitbare Verbesserungsmaßnahmen werden dem Direktorium und den Abteilungen des Hauses vorgestellt und eine Zielplanung entwickelt.

Interne kontinuierliche Patientenbefragung

Parallel zu den externen Patientenbefragungen hat jeder Patient die Möglichkeit, ein Feedback über seinen Aufenthalt zu geben. Der Bogen wird jedem Patienten bei Aufnahme ausgehändigt und von der Stabsstelle Qualitätsmanagement ausgewertet. Dieser Fragebogen wird jährlich evaluiert und angepasst.

Lob-, Dank- und Beschwerdemanagement

Dabei geht es um die Erfassung und das Management von Patienten- beziehungsweise Kundenwünschen, -kritik, -lob und -beschwerden. Die Ergebnisse werden den unmittelbar Betroffenen rückgemeldet und Verbesserungsmaßnahmen abgeleitet.

Ideenmanagement

Auf der Basis des Führungskräftekonzeptes wird ein dezentrales Ideenmanagement aufgebaut. Ziel ist, eine Ideenkultur zu etablieren, in der sich die Mitarbeiter zum Mitdenken ermutigt fühlen. Die Ideen werden dem direkten Vorgesetzten vorgetragen, der verantwortlich ist für die Bewertung, Prämierung und Umsetzung der Idee. Die Ideen werden an die Stabsstelle QM gemeldet und dort erfasst.

Qualitätszirkel

Ein mehreren Bereichen sind Qualitätszirkel eingerichtet, um z. B. die Erreichung der festgelegten Qualitätsziele zu prüfen und ggf. Korrekturmaßnahmen einzuleiten.

Qualitätskonferenzen der Organzentren

In Qualitätskonferenzen werden interdisziplinär und berufsgruppenübergreifend Qualitätsmaßnahmen im Sinne eines kontinuierlichen Verbesserungsprozesses besprochen und entwickelt.

Morbiditätskonferenzen

In allen medizinischen Fachabteilungen finden regelmäßig bzw. bei Bedarf Morbiditätskonferenzen statt, in denen Auffälligkeiten oder besondere Vorkommnisse interdisziplinär besprochen und diskutiert werden.

Fallbesprechungen

Fallbesprechungen sind ein zentrales Instrument der professionellen Zusammenarbeit und der Qualitätssicherung. Sie dienen der strukturierten, retrospektiven und interdisziplinären - von einem Moderator geleiteten - Analyse von stationären Krankheitsverläufen. Durch unemotionale Bewertung des Geschehens soll mögliches Verbesserungspotential detektiert werden.

Ethikkomitee

Das Ethikkomitee des Caritas-Krankenhauses ist ein Forum für schwierige und kontroverse ethisch-moralische Entscheidungen. Das Ethikkomitee soll dazu beitragen, eine Kultur des Umgangs mit Patienten und Kollegen zu schaffen, die an christlichen Wertmaßstäben orientiert ist. Es soll eine Hilfestellung in Konfliktsituationen geben, die im Rahmen der Patientenversorgung entstehen.

Die wesentlichen Aufgaben des Ethikkomitees sind die klinisch-ethische Beratung (Ethische Fallbesprechung), Leitlinienentwicklung, Fort- und Weiterbildung der Mitarbeiter sowie die Förderung der Auseinandersetzung mit ethischen Fragen und die ethische Bewusstseinsbildung in allen Bereichen des Caritas-Krankenhauses. Die Unterstützung durch das Ethikkomitee kann von jedem Mitarbeiter, Patienten oder dessen Angehörigen bei jedem Mitglied des Komitees angefordert werden.

Teilnahme am KISS (Krankenhaus-Infektions-Surveillance-System)

Im KISS werden alle Infektionen erfasst, die im Haus erworben wurden. Die Daten werden weitergeleitet an das NRZ (Nationales Referenzzentrum für Surveillance von nosokomialen Infektionen), dort ausgewertet und mit anderen Häusern verglichen. Diese Ergebnisse zeigen, ob die eingesetzten Maßnahmen zur Eindämmung dieser Infektionen reifen und wirken.

D-5 Qualitätsmanagementprojekte

Die aufgeführten Projekte sind Maßnahmen zur Erreichung bzw. zur Überprüfung unserer Qualitätsziele. Die Praxisnähe und Nachhaltigkeit der darin erarbeiteten Abläufe und Vorgänge wird dadurch sichergestellt, dass die Projektgruppen interdisziplinär und über alle Berufsgruppen besetzt sind. Ein Projektmanagementmethodik ist im Haus eingeführt, um Entwicklungs- und Veränderungsprozesse bestmöglich zu gestalten.

Aufbau und Zertifizierung von Orgazentren

Die Optimierung interdisziplinärer Zusammenarbeit mit allen beteiligten Berufsgruppen unter Berücksichtigung der aktuellen medizinischen Erkenntnisse mit dem Ziel einer optimalen Behandlung und Begleitung unserer Patienten wurde angestrebt und durch die Zertifikate des TÜV und der Deutschen Krebsgesellschaft belegt.

Die Abläufe der verschiedenen Bereiche wurden harmonisiert, gemeinsame Besprechungen eingerichtet, die Behandlungsplanung grundsätzlich festgelegt mit dem Ergebnis einer optimierten Diagnostik und Therapie im Sinne einer ganzheitlichen Versorgung unserer Patienten.

- Brustzentrum
- Traumazentrum
- Stroke Unit

Aufbau und Einführung eines Critical Incident Reporting Systems (CIRS)

Ein sogenanntes Critical Incident Reporting System ist ein Meldesystem für kritische Zwischenfälle im Krankenhaus, um Risiken aufzudecken und mögliche Fehler zu vermeiden. Es handelt sich dabei um ein freiwilliges und anonymes Berichtswesen über Risiken, das allen Mitarbeitern im Krankenhaus zugänglich ist. Die Mitarbeiter können anonym von außergewöhnlichen Vorkommnissen berichten, die ihnen selbst widerfahren sind oder die sie beobachtet haben. So können die Zwischenfälle zeitnah in einem Auswertungsteam analysiert werden und Maßnahmen eingeleitet werden.

Das CIRS stellt eine wichtige Voraussetzung für ein effektives, funktionierendes Risikomanagement dar als prophylaktische Strategie zur Fehlervermeidung.

Es geht dabei nicht darum, einen Schuldigen zu finden oder Schuldzuweisungen zu machen, sondern vielmehr darum, Lösungswege zur Vermeidung von Fehlern zu entwickeln und damit die Sicherheit unserer Patienten sowie auch unserer Mitarbeiter zu erhöhen. Fehler müssen als Chance zur Verbesserung betrachtet werden. Berichtssysteme wie das CIRS helfen, Risiken zu erkennen und zu vermindern bzw. zu vermeiden. Daher hat sich das Caritas-Krankenhaus 2010 für die Einführung eines CIRS entschieden und dieses im Dezember offiziell eingerichtet.

Zertifizierung als Regionales Traumazentrum

Außerdem konnten wir erfolgreich das Zertifikat zur Beteiligung am Traumanetzwerk Nordbayern Würzburg als Regionales Traumazentrum erlangen.

Dabei wurde anhand eines Fragenkatalogs und einer Begehung durch einen externen Auditor die Erfüllung der Forderungen überprüft. Im Rahmen des Audits wurden unterschiedliche Bereiche begutachtet und bewertet, wie z.B. Strukturen, personelle, räumliche und apparative Ausstattung, Prozesse und Abläufe, Dokumentation, Maßnahmen zur Qualitätssicherung und Patientensicherheit.

Mit der Zertifizierung als Regionales Traumazentrum im TraumaNetzwerk^D DGU Nordbayern Würzburg wird bescheinigt, dass das Caritas-Krankenhaus die Anforderungen zur Behandlung von Schwerverletzten nach den Kriterien des Weißbuches der Deutschen Gesellschaft für Unfallchirurgie und den Kriterien TraumaNetzwerk^D DGU erfüllt.



Aufbau eines Projektmanagementbüros

Die Umsetzung der strategischen Zielsetzungen unseres Hauses erfolgt meist mittels interdisziplinärer und berufsgruppenübergreifend besetzter Projekte. Dies erfordert bei der Größe des Hauses ein strukturiertes Projektmanagement, geschulte Projektleiter sowie eine effiziente Programmsteuerung.

Im Rahmen eines Projektes wurde daher ein Projektmanagementbüro als zentrale Anlaufstelle für die Beratung, Leitung und das Controlling von Projekten aufgebaut und implementiert, um eine effektive Projektabwicklung zu gewährleisten.

Folgende Projekte sind geplant und werden ab 2010 erarbeitet und umgesetzt:

- Zertifizierung des Regionalen Centruns für Tumorerkrankungen (RCT) als Onkologisches Zentrum
- Zertifizierung der Stroke Unit
- Aufbau eines strukturierten Beschwerdemanagements
- Kommunikation (Mitarbeiterbefragung)
- Einweisermanagement
- Zertifizierung als Nephrologische Schwerpunktambulanz
- Aufbau einer Alterstraumatologie

D-6 Bewertung des Qualitätsmanagements

Zertifizierung nach DIN EN ISO 9001: 2008

- Pathologie
- Darmzentrum
- Brustzentrum
- Prostatazentrum



Es werden regelmäßig interne wie externe Audits, QM-Bewertungen und Qualitätszirkel durchgeführt.

Zertifizierung nach DIN EN ISO 13485

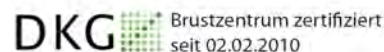
- Zentrale Sterilgutversorgungsabteilung (ZSVA)
- Es werden regelmäßig interne wie externe Audits, QM-Bewertungen und Qualitätszirkel durchgeführt.



Zertifizierung nach den Vorgaben der DKG (Deutsche Krebsgesellschaft)

- Darmzentrum
- Brustzentrum
- Prostatazentrum

Es werden regelmäßig interne wie externe Audits, QM-Bewertungen und Qualitätszirkel durchgeführt.



Zertifizierung nach den Kriterien des Weißbuches der Deutschen Gesellschaft für Unfallchirurgie und des TraumaNetzwerk DGU

Zertifizierung als Regionales Traumazentrum

Controlling der BSC

Die in der BSC festgelegten Projekte und Maßnahmen, die auch die des Qualitätsmanagements beinhalten, werden alle 4 Monate auf Entwicklung und Zielerreichung vom Direktorium überprüft. Der Bericht erfolgt auch an die Geschäftsführung.

Management-Reviews

Im Rahmen der Organzentren wird übergreifend das QM-System im Management-Review beurteilt. Dies geschieht jährlich. Die Instrumente des Qualitätsmanagements werden dabei auf ihre Wirksamkeit hin überprüft.